


2022

التقرير السنوي لشركة بوبيان للبتروكيماويات (ش.م.ك.ع)



شركة بوبيان للبتروكيماويات (ش.م.ك.ع)
Boubyan Petrochemical Company (S.C.)

شركة بوبيان للبتروكيماويات (ش.م.ك.ع)

4/30/2022

المحتويات

1. جدول أعمال الجمعية العامة العادية.
2. نبذة عن أهم الاستثمارات المباشرة.
3. تقرير مجلس الإدارة.
4. تقرير الحوكمة السنوي متضمنا تقرير المكافآت.
5. تقرير لجنة التدقيق.
6. تقرير التعاملات مع أطراف ذات صلة.
7. البيانات المالية المجمعة للسنة المالية المنتهية في 30 إبريل 2022.



شركة بوبيان للبتر وكيمائيات ش.م.ك.ع.
BOUBYAN PETROCHEMICAL Co. (K.S.C.P.)

Agenda of the Ordinary General Assembly of (BPC) K.P.S.C
for the fiscal year ended 30/4/2022

جدول أعمال الجمعية العامة العادية للشركة (بوبيان ب) ش.م.ك.ع.
عن السنة المالية المنتهية في 2022/4/30

- 1 Discuss the BOD's report on the company's activities of the fiscal year ended 30/4/2022 and approving it. مناقشة تقرير مجلس الإدارة عن نشاط الشركة للسنة المالية المنتهية في 2022/4/30 والمصادقة عليه .
- 2 Reviewing the Corporate Governance, Remuneration and the Audit Committee's Report for the fiscal year ended 30/4/2022 and approving it. تلاوة تقرير الحوكمة و تقرير المكافآت و تقرير لجنة التدقيق، عن السنة المالية المنتهية في 2022/4/30 والمصادقة عليه .
- 3 Discuss the Auditor's report for the fiscal year ended 30/4/2022 and approving it. مناقشة تقرير مراقب الحسابات عن السنة المالية المنتهية في 2022/4/30 والمصادقة عليه .
- 4 Discuss and approve the annual Consolidated Financial Statements for the fiscal year ended 30/4/2022. مناقشة البيانات المالية الختامية المجمعة عن السنة المالية المنتهية في 2022/4/30 والمصادقة عليها .
- 5 Presenting the report on violations noted by the regulatory authorities and any penalties issued due to such breaches and led to financial or non-financial penalties during the fiscal year ended 30/4/2022 (if any). استعراض تقرير المخالفات التي رصدتها الجهات الرقابية وأي عقوبات صدرت نتيجة لتلك المخالفات ونتج عنها جزاءات مالية أو غير مالية خلال السنة المالية المنتهية في 2022/4/30 (إن وجدت).
- 6 Discuss the BOD's recommendation to distribute 60% cash dividends of the nominal value of share (60 fills per share) for the year ended 30/4/2022 . مناقشة توصية مجلس الإدارة بشأن توزيع أرباح نقدية بنسبة 60% من القيمة الاسمية للسهم أي بواقع (60 فلس للسهم الواحد) عن السنة المالية المنتهية في 2022/4/30. Shareholders eligible for the cash dividends will be those who are registered in the Company's register as on the end of the Record Date, and authorizing the BOD to amend the timeframe if required. ويستحق هذه الأرباح المساهمين المقيدين في سجلات الشركة كما في نهاية اليوم المحدد للاستحقاق ، وتفويض مجلس الإدارة بتعديل الجدول الزمني عند الضرورة.
- 7 Discuss the BOD's recommendation for paying cash dividends at least 60% (60 fills per share per annum) for the fiscal years (2022-2023-2024). مناقشة توصية مجلس الإدارة بشأن تحديد حد أدنى للتوزيعات النقدية عن السنوات المالية (2022-2023-2024) وبما لا يقل عن نسبة 60% (أي 60 فلس للسهم الواحد في السنة الواحدة). Each year, dividends are subject to the Company's performance and the approval of regulatory authorities and General Assembly. على أن تكون كل توزيع سنوية خاضعة لأداء الشركة وموافقة الجهات الرقابية والجمعية العمومية.





شركة بوبيان للبتر وكيمائيات ش.م.ك.ع.
BOUBYAN PETROCHEMICAL Co. (K.S.C.P)

- 8 Discuss the BOD's recommendation to continues ceasing the deduction of 10 % for the voluntary reserve for the year ended 30/4/2022 . مناقشة توصية مجلس الإدارة بشأن وقف إستقطاع نسبة 10% للإحتياطي الإختياري عن السنة المالية المنتهية في 2022/4/30.
- 9 Discuss the BOD's recommendation to cease the deduction of 10% for the statutory reserve for the year ended 30/4/2022 since it reached more than 50 % of the Company's issued capital. مناقشة توصية مجلس الإدارة بشأن وقف إستقطاع نسبة 10% للإحتياطي الإجباري عن السنة المالية المنتهية في 2022/4/30 وذلك لزيادته عن نصف رأسمال الشركة المصدر.
- 10 Discuss the BOD 's recommendation regarding Board of Directors' remuneration amounting KD 90,000 for the fiscal year ended 30/4/2022. مناقشة توصية مجلس الإدارة بشأن توزيع المكافأة المقررة للسادة أعضاء مجلس الإدارة و البالغة 90,000 د.ك وذلك عن السنة المالية المنتهية في 2022/4/30 .
- 11 Discuss and authorize the BOD to buy & sell a maximum of 10 % of the Company's treasury shares in accordance with the provisions of CMA Law No.7/2010 and its executive regulations and their amendments. مناقشة تفويض مجلس الإدارة بشراء وبيع أسهم الشركة وبما لا يتجاوز نسبة 10% من عدد أسهمها وذلك وفقاً لأحكام قانون هيئة أسواق المال رقم 7 لسنة 2010 ولانته التنفيذية وتعديلاتهما .
- 12 Reviewing the transactions that have been carried out with related parties during the fiscal year ended 30/4/2022 and approving it & authorize the BOD to carry out any related parties' transactions during the next fiscal year ending on 30/4/2023. استعراض تقرير التعاملات التي تمت مع الأطراف ذات الصلة عن السنة المالية المنتهية في 2022/4/30 و الموافقة عليها ، وتفويض مجلس الإدارة بإبرام التعاملات التي ستتم مع أطراف ذات الصلة خلال السنة المالية المنتهية في 2023/4/30.
- 13 Discharge & Release the Board members from liabilities related to their legal, financial & administrative actions for the fiscal year ended 30/4/2022. مناقشة إخلاء طرف السادة أعضاء مجلس الإدارة وإبراء ذمتهم فيما يتعلق بتصرفاتهم القانونية والمالية والإدارية عن السنة المالية المنتهية في 2022/4/30 .
- 14 Appointment or re-appointment of the External Auditor from the auditors list registered by CMA for the fiscal year ended 30/4/2023 and authorize the BOD to set their fees, taking into account the mandatory changing duration set out in the Regulators' rules. تعيين أو إعادة تعيين مراقب الحسابات الخارجي من ضمن قائمة مراقبي الحسابات المقيدون في سجلات الهيئة وذلك عن السنة المالية المنتهية في 2023/4/30 وتفويض مجلس الإدارة بتحديد أتعابه مع مراعاة مدة التغيير الإلزامي المنصوص عليها في تعليمات الجهات الرقابية.

دبوس مبارك الدبوس - Dabbous Mubarak Al Dabbous
رئيس مجلس الإدارة - Chairman



نبذة عن أهم الاستثمارات المباشرة

● شركة إيكويت للبتر وكيموايات (إيكويت) ش.م.ك.ع

تأسست شركة إيكويت للبتر وكيموايات (إيكويت) عام 1995 وذلك بمساهمة كل من شركة صناعة الكيموايات البترولية بنسبة 45% وشركة يونيان كاربايد (تملكها حالياً شركة داو كيميكال) بنسبة 45% وشركة بوبيان للبتر وكيموايات بنسبة 10% من رأس المال لتشكل بذلك أول مشاركة للقطاع الخاص في مجال المشاريع البتر وكيمواية الحكومية. وتعتبر إيكويت من أكثر مصانع الأوليفينات كفاءة وأنجحها في المنطقة بسبب التقنية المستخدمة وحسن الإدارة الفنية والتسويقية والتنفيذية.

هذا وقد تغير جدول الملكيات منذ بداية عام 2005 بدخول شريك جديد هو شركة القرين لصناعة الكيموايات البترولية بنسبة 6% لتصبح ملكية شركة بوبيان 9% في حين بلغت ملكية كل من شركة صناعة الكيموايات البترولية وداو كيميكال 42,5% لكل منهما.

● الشركة الكويتية للأوليفينات (إيكويت 2) ش.م.ك.ع

تأسست الشركة الكويتية للأوليفينات في عام 2005 وذلك بمساهمة كل من شركة صناعة الكيموايات البترولية بنسبة 42,5% وشركة داوكيميكال بنسبة 42,5% وشركة بوبيان للبتر وكيموايات بنسبة 9% وشركة القرين لصناعة الكيموايات البترولية بنسبة 6%. وتعتبر هذه الشركة امتداداً لشركة إيكويت للبتر وكيموايات حيث تم توسعة منشآت شركة إيكويت وكفاءة الإنتاج لنفس المنتجات ليتم الوصول إلى الطاقة الإنتاجية القصوى بأقل تكلفة رأسمالية.

هذا وتجدر الإشارة إلى أن نصيب بوبيان من توزيعات مجموعة شركات إيكويت (بما فيها الأوليفينات) عن أدائها في السنة المالية المنتهية في 2021/12/31 بلغت ما يعادل 30.25 مليون دينار كويتي.

● شركة المجموعة التعليمية القابضة ش.م.ك.ع :

استحوذت بوبيان على ما نسبته 82.7% من رأسمال شركة المجموعة التعليمية القابضة وهي شركة مساهمة كويتية عامة مدرجة في بورصة الكويت ، وتهدف إلى تملك أسهم شركات مساهمة وحصص في شركات كويتية أو أجنبية وخاصة تلك النشطة في المجال التعليمي، حيث تمتلك الشركة نسبة 42% من رأس مال شركة إياس للتعليم الأكاديمي والتقني والتي تمتلك بدورها جامعة الخليج للعلوم والتكنولوجيا بالإضافة إلى نسبة 42% من رأس مال شركة سما التعليمية والتي تمتلك أكاديمية الابداع الامريكية، إضافة إلى نسبة 88% من رأس مال شركة أفاق للخدمات التربوية و التي تمتلك مجموعة من المدارس العربية في الكويت

● شركة الكوت للمشاريع الصناعية ش.م.ك.ع

استحوذت شركة بوبيان للبتر وكيموايات على 24% من رأسمال شركة الكوت للمشاريع الصناعية في مايو 2010، وفي إبريل 2018 ومن خلال مزاد في بورصة الكويت استحوذت بوبيان على حصة إضافية في الكوت بلغت 21% لتصل إجمالي ملكية بوبيان في الكوت ما يعادل 46.46%، مما ترتب على ذلك تقديم بوبيان للبتر وكيموايات عرض استحواذ الزامي لباقي اسهم

الكوت، و قد نتج عن ذلك زيادة استحواذ بوبيان على 7.24% من اسهم الكوت ، لتصل ملكية بوبيان الى 53.7% ، و قد تم زيادة مجموع ملكية بوبيان في الى 54.14% من خلال عمليات شراء من سوق الكويت للاوراق المالية.

وتعتبر الكوت هي الشركة الوحيدة المنتجة لمواد الكلور والصودا الكاوية وحمض الهيدروكلوريك حيث تقوم ببيع منتجاتها في الكويت لمحطات تقطير المياه التابعة لوزارة الكهرباء والماء ومحطات تبريد مياه البحر التابعة للهيئة العامة للصناعة بالإضافة إلى شركات العاملة في مجال/ قطاع النفط والغاز وخصوصاً تلك العاملة في نطاق حفر الآبار. كما تقوم الشركة ببيع منتجاتها في بلدان أخرى مجاورة في المنطقة.

وتجدر الإشارة إلى أن شركة الكوت قد أعلنت أرباح صافية للعام المنتهي في 2021/12/31 بلغت 5.0 مليون دينار (ما يعادل 49 فلس للسهم الواحد) .

● شركة البرج للمختبرات الطبية ذ.م.م. (مختبرات البرج) – المملكة العربية السعودية

في ديسمبر 2012 إستحوذت شركة بوبيان للبتروكيماويات على ما يعادل 20% من رأسمال شركة البرج للمختبرات الطبية حيث بلغت قيمة الصفقة 5.7 مليون دينار كويتي ولكن في عام 2016 تم زيادة الحصة إلى 24% من خلال شراء 4% من رأسمال الشركة بمبلغ يعادل حوالي 4.9 مليون دينار كويتي. هذا وقد تأسست شركة البرج للمختبرات الطبية في عام 2002 كشركة ذات مسؤولية محدودة و مقرها جدة و هي شركة متخصصة في إدارة وتشغيل المختبرات الطبية والتي توفر خدمات واسعة في مجال الفحوصات التشخيصية و التي تقدمها من خلال عدد كبير من الأفرع في معظم دول مجلس التعاون الخليجي وكذلك بعض الدول العربية الأخرى. هذا وقد قامت إدارة شركة البرج بجهود حثيثة باتجاه التوسع الإقليمي والمحلي من جهة وكذلك في مجال الإستحواذ الإستراتيجي على حصص في شركات تدعم نشاط الشركة من جهة أخرى.

وتجدر الإشارة إلى أن شركة البرج قد أعلنت أرباح صافية للعام المنتهي في 2021/12/31 بلغت 175.7 مليون ريال سعودي (ما يعادل 2,928 ريال سعودي للسهم الواحد) .

● شركة نفائس القابضة ش.م.ك.م

لقد إستحوذت شركة بوبيان للبتروكيماويات على ما يعادل 21.3% من رأسمال شركة نفائس القابضة و ذلك بغرض تنوع مصادر الدخل حيث أن نفائس لديها ملكيات في قطاعي التعليم والصحة حيث أنهما من القطاعات التي لاتتأثر بشكل مباشر بالأوضاع الاقتصادية.

وتجدر الإشارة إلى أن شركة نفائس قد أعلنت أرباح صافية للعام المنتهي في 2021/12/31 بلغت 9.9 مليون دينار (ما يعادل 101.1 فلس للسهم الواحد).

● مجموعة شركات منى نور – سلطنة عُمان

تأسست شركة منى نور منذ أكثر من 40 سنة استطاعت من خلالها إغتنام فرصة تطوير وتحديث أنظمة إنتاج وتركيب الأنابيب لتواكب تطور البنية التحتية في عُمان ومنطقة الخليج العربي . وقد عملت الشركة على توسيع نطاق قدراتها وإنتاجيتها لتلبية إحتياجات وطموحات المنطقة. ومنذ إستحواذ شركة بوبيان للبتروكيماويات عليها في العام 2005 تضاعفت الطاقة الإنتاجية للشركة عدة مرات، وذلك بإمتداد بصمتها الجغرافية من خلال إنشاء ثلاث منشآت صناعية تتمركز في مواقع

إستراتيجية في عُمان وهي مسقط وصلالة وصُحار ، إضافة إلى فروع ومكاتب تمثلها في كل من دولة الإمارات العربية المتحدة ودولة الكويت.

وقد واصلت شركة منى نور العمل على تطوير منتجاتها ونظم الحلول المتكاملة ، وذلك بهدف المزيد من التعاون والدخول في شراكات وتحديات المشاريع الجديدة. هذا و تركز إنتاجية شركة منى نور في تصنيعها لمجموعة من الأنابيب ذات الجودة العالية مثل UPVC / DWC / HDPE و HDPE متعدد الطبقات كما تستهدف الشركة إنتاج عدة منتجات ذات قيمة مضافة مثل بطانة أنابيب الصلب، والحلول التقليدية والمستحدثة لعمليات اللحام ، وأنظمة الري المتكاملة، ونظام الـ SCADA للتحكم وتعددية الصمامات وأجهزة التحكم في المياه، وكذلك بتقديم الحلول الفريدة من نوعها بإستخدام الأنابيب الحديثة وغير التقليدية في تحلية المياه والصرف الصحي والري والنفط والغاز والإتصالات والصناعة والتعدين والبناء وقطاعات البنية التحتية. وتحافظ الشركة على إستمرارية إلتزامها بشهادة الـ (ISO 9001:2008) المعتمدة، وبالتالي الإلتزام الأساسي للشركة هو في تقديم منتجات وخدمات عالية الجودة للعملاء.

● شركة صناعة العزل العربية المحدودة (عوازل) – المملكة العربية السعودية

لقد تملكت شركة بوبيان للبتر وكيمائيات حصه قدرها 20.78% في رأسمال شركة عوازل. وقد تم تأسيس شركة عوازل عام 1981 في المملكة العربية السعودية بإفتتاح مصنع الأكسدة مع خط إنتاج الأغشية لينمو و يصبح أحد أكبر و أشمل المصانع المتخصصة بمواد العزل المعتمدة على البيتومين (الأسفلت) في الشرق الأوسط. وتجدر الإشارة إلى أن شركة عوازل بادرت في السنوات الأخيرة إلى تنوع منتجاتها من خلال شراء حصص في شركات لها منتجات مكملة لمنتجاتها وخاصة في قطاع البناء والتشييد.



تقرير مجلس الإدارة

يسرني وإخواني أعضاء مجلس الإدارة وجميع العاملين بمجموعة شركات بوبيان للبتر وكيمائيات أن نرحب بكم في الاجتماع السنوي السابع والعشرون للجمعية العمومية للشركة لنستعرض وإياكم أداء شركتكم عن السنة المالية المنتهية في 2022/04/30.

حققت الشركة صافي أرباح بلغت 38.76 مليون د.ك. (أي ما يعادل 74.55 فلس للسهم الواحد) مقارنة بـ 18.5 مليون د.ك. لنفس الفترة من السنة الماضية. وهي أعلى أرباح حققتها الشركة منذ عام 2008.

وبسبب استمرار التدفقات النقدية القوية بنهاية السنة المالية المنتهية في 2022/4/30، فقد قرر المجلس رفع التوصية إلى الجمعية العامة لتوزيع 60 فلس للسهم الواحد (أي ما يعادل 31,286,832 مليون د.ك.) وهي أعلى توزيعات نقدية للشركة منذ عام 2008، كما أوصى مجلس الإدارة بالاستمرار بتوزيع 60 فلساً للسهم كحد أدنى لثلاث سنوات مالية متتالية (30 أبريل 2022 و30 أبريل 2023 و30 أبريل 2024)، حيث إن هذه التوصية خاضعة لموافقة الجمعية العمومية لمساهمي الشركة والجهات الرقابية.

هذا وسوف تستمر بوبيان في تنمية استثماراتها والبحث عن فرص جديدة في مجالات تتماشى مع استراتيجيتها الاستثمارية وبما يكفل تنوع مصادر الدخل وتعظيم حقوق المساهمين.

وتجدر الإشارة إلى أن هذا العام يشكل السنة السادسة والعشرون من الربحية المتواصلة والسنة العشرون على التوالي من التوزيعات النقدية. وفي حال إقرار التوزيعات المقترحة فإن إجمالي التوزيعات النقدية لتاريخه ستبلغ 784 فلس (حوالي 396 مليون دينار).

كما أوصى المجلس بتوزيع المكافأة المقررة للسادة أعضاء مجلس الإدارة والبالغة -/90,000 دينار كويتي وذلك عن السنة المالية المنتهية في 2022/04/30.

أما فيما يتعلق بموضوع الحوكمة فقد تم إعداد تقرير الحوكمة السنوي والذي يوضح مدى متابعة تطبيق نظم الحوكمة المطلوبة من قبل الجهات الرقابية لاسيما هيئة أسواق المال، حيث تم إرفاق التقرير المذكور لإطلاعكم، إضافة إلى النبذة المختصرة عن أهم استثمارات الشركة المباشرة وآخر تطوراتها.

وختاماً فلا يفوتنا أن نتقدم بالشكر والتقدير لمساهميننا الكرام على بالغ الثقة والدعم اللامحدودين طوال السنوات الماضية لعمل الشركة.


والسلام عليكم ورحمة الله وبركاته.


دبوس مبارك الدبوس
رئيس مجلس الإدارة



2022

تقرير الحوكمة السنوي لشركة بوبيان للبتروكيماويات (ش.م.ك.ع)



شركة بوبيان للبتروكيماويات (ش.م.ك.ع)
Boubyan Petrochemical Company (K.S.C)

شركة بوبيان للبتروكيماويات (ش.م.ك.ع)

4/30/2022

المقدمة

يسعى مجلس إدارة شركة بوبيان للبتر وكيمائيات (بوبيان ب) وإدارتها التنفيذية لتطبيق قواعد الحوكمة الواردة بالكتاب الخامس عشر من اللائحة التنفيذية لقانون هيئة أسواق المال رقم 2010/7 وتعديلاتهما ، وذلك من خلال تحفيز ثقافة الحوكمة والإلتزام لدى مجلس الإدارة والإدارة التنفيذية وكافة العاملين بالشركة ؛ بما يحقق التوازن بين مصالح الشركة ومصصلحة المساهمين وبما يعزز الشعور بالثقة والطمأنينة بكفاءة و أداء الشركة .

وحرصاً منا على تطبيق القواعد والتعليمات الصادرة عن الجهات الرقابية و التي تصب في مصلحة مساهمينا الكرام تم إعداد تقرير متابعة تطبيق قواعد الحوكمة والخاص بشركة (بوبيان ب) عن السنة المالية المنتهية في 2022/4/30 و تم إعماده من قبل مجلس الإدارة في إجتماعه المنعقد بتاريخ 2022/5/12 وفيما يلي سرد مختصر لتلك القواعد.



دبوس مبارك الدبوس
رئيس مجلس الإدارة



القاعدة الأولى

بناء هيكل متوازن لمجلس الإدارة

(أ) نبذة عن تشكيل مجلس الإدارة

يتمتع مجلس إدارة شركة (بوبيان ب) بهيكل تنظيمي يتناسب مع حجم وطبيعة نشاط الشركة حيث يبلغ عدد أعضاء مجلس الإدارة الحالي وفقاً للنظام الأساسي للشركة (5) أعضاء تنتخبهم الجمعية العامة ممن يمتلكون الخبرات والمؤهلات المتخصصة وهو ما يمثل العدد الكافي من الأعضاء لتشكيل اللجان اللازمة والمنبثقة عن مجلس الإدارة في إطار متطلبات الحوكمة ، وقد تم إنتخاب أعضاء مجلس الإدارة لمدة ثلاث سنوات في الجمعية العامة العادية المنعقدة بتاريخ 2020/7/15 وهم السادة التالية أسماؤهم :

| الإسم | المنصب وتصنيف العضوية | المؤهل العلمي/الخبرة العملية | تاريخ الإنتخاب وتعيين أمين السر |
|--|--|--|---|
| السيد / دبوس مبارك الدبوس | رئيس مجلس الإدارة (عضو غير تنفيذي) | بكالوريوس الرياضيات وعلوم الحاسوب أكثر من 31 سنة خبرة | 2020/7/15 |
| السيد / خالد علي الغانم | نائب رئيس مجلس الإدارة (عضو غير تنفيذي) | بكالوريوس إدارة الأعمال أكثر من 21 سنة خبرة | 2020/7/15 |
| السيد / سعود عبدالعزيز البابطين | عضو مجلس الإدارة (عضو مستقل) | بكالوريوس إدارة الأعمال أكثر من 31 سنة خبرة | 2020/7/15 |
| السيد / خالد عبدالعزیز المريخي | عضو مجلس الإدارة (عضو مستقل) | ماجستير إدارة الأعمال بكالوريوس هندسة كهربائية والإلكترونيات أكثر من 31 سنة خبرة | 2020/7/15 |
| السيد / خالد محمد الأمير (*) * ممثلاً عن شركة أبناء مبارك الدبوس للتجارة العامة والمقاولات (ذ.م.م) | عضو مجلس الإدارة (عضو غير تنفيذي) | ليسانس القانون أكثر من 21 سنة خبرة | 2020/7/15 |
| السيدة / غادة احمد خريس | أمين سر مجلس الإدارة | دبلوم | بموجب قرار مجلس الإدارة في إجتماعه المنعقد بتاريخ 2020/7/15 |

(ب) نبذة عن إجتماعات مجلس الإدارة

عقد مجلس إدارة شركة (بوبيان ب) عدد (7) إجتماعات وتم اتخاذ (8) قرارات بالتمرير خلال السنة المالية المنتهية في 2022/4/30 وذلك على النحو المبين أدناه :

اجتماعات مجلس الإدارة المنعقدة خلال السنة المالية المنتهية في 2022/4/30

| عدد الاجتماعات | الاجتماع (7) | الاجتماع (6) | الاجتماع (5) | الاجتماع (4) | الاجتماع (3) | الاجتماع (2) | الاجتماع (1) | المنصب | اسم العضو |
|----------------|--------------|--------------|--------------|--------------|--------------|--------------|--------------|------------------------|--------------------------------|
| سبعة | 2022/4/24 | 2022/2/21 | 2022/1/17 | 2021/11/29 | 2021/8/22 | 2021/5/20 | 2021/5/17 | | |
| 7 | ✓ | ✓ | ✓ | ✓ | ✓ | ✓ | ✓ | رئيس مجلس الإدارة | السيد / دبوس مبارك الدبوس |
| 5 | ✓ | ✓ | ✓ | ✓ | * | ✓ | * | نائب رئيس مجلس الإدارة | السيد / خالد علي الغانم |
| 5 | ✓ | ✓ | * | * | ✓ | ✓ | ✓ | عضو مجلس إدارة مستقل | السيد / سعود عبدالعزيز الباطين |
| 7 | ✓ | ✓ | ✓ | ✓ | ✓ | ✓ | ✓ | عضو مجلس إدارة مستقل | السيد / خالد عبدالعزيز المريخي |
| 7 | ✓ | ✓ | ✓ | ✓ | ✓ | ✓ | ✓ | عضو مجلس إدارة | السيد / خالد محمد الأمير |

(*) : غياب بعذر مقبول

(ج) موجز عن كيفية تطبيق متطلبات تسجيل و حفظ محاضر إجتماعات مجلس الإدارة :

يتوافر لدى أمانة السمسرة سجل خاص مرقم لحفظ محاضر إجتماعات مجلس الإدارة معد وفق السنة المالية لشركة (بوبيان ب) والتي تنتهي في 30 ابريل من كل عام ، ويتضمن السجل بيان الأعضاء الحاضرين وتدوين تصويتهم بشأن القرارات المتخذة والمناقشات التي تتم من قبل أعضاء مجلس الإدارة خلال الاجتماع ، حيث يتم سرد جدول الأعمال في بداية محضر كل اجتماع وتوقع هذه المحاضر من أمين السر ومن كافة الأعضاء الحاضرين ، وذلك وفقاً لمعايير تنظيم المحاضر المنصوص عليها في قواعد الحوكمة وقانون الشركات رقم (2016/1) .

كما يقوم أمين السمسرة بتزويد أعضاء مجلس الإدارة بجدول أعمال المجلس وكافة الوثائق والمعلومات الأساسية التي ستتم مناقشتها خلال الاجتماع - وذلك قبل ثلاثة أيام عمل على الأقل - ما لم يكن هناك اجتماع طارئ يستوجب توجيه الدعوة بوقت كافٍ .

(د) إقرار العضو المستقل بأنه تتوافر فيه ضوابط الاستقلالية:

أولاً/ يتمتع العضو المستقل في مجلس الإدارة بالاستقلالية وفقاً للضوابط التالية:

1- لا يملك لما نسبته 5% أو أكثر من أسهم الشركة أو ممثلاً عنه.

2- ليس لديه صلة قرابة من الدرجة الأولى مع أي من أعضاء مجلس الإدارة أو الإدارة التنفيذية في الشركة أو في أي شركة من مجموعتها، أو الأطراف الرئيسية ذات العلاقة.

3- ليس عضو مجلس إدارة في أي شركة من مجموعتها، أو التي هي جزء من مجموعتها.

4- ليس موظفاً بالشركة أو بأي شركة من مجموعتها أو لديه أي من أصحاب المصالح.

5- ليس موظفاً لدى الأشخاص الاعتباريين الذين يملكون حصص سيطرة في الشركة.

ثانياً / تتوافر في العضو المستقل المؤهلات والخبرات والمهارات الفنية التي تتناسب مع نشاط الشركة.

ملحق رقم (1) صورة عن إقرار العضوان المستقلين.

القاعدة الثانية

التحديد السليم للمهام والمسؤوليات

(أ) نبذة عن كيفية قيام الشركة بتحديد سياسة مهام، ومسؤوليات، كل من أعضاء مجلس الإدارة والإدارة التنفيذية، والصلاحيات التي يتم تفويضها للإدارة التنفيذية :

تحتفظ شركة (بوبيان ب) بالهيكل التنظيمي والوظيفي المعتمد من مجلس الإدارة والذي يبين الفصل في صلاحيات مجلس الإدارة والادارة التنفيذية، ويتم تحديث هذا الهيكل بصورة منتظمة ليواكب اي تعديلات وظيفية أو متطلبات رقابية مستحدثة . كما يقوم أعضاء مجلس الإدارة باداء مهامهم بصورة فعالة تبعاً للمسؤوليات المنصوص عليها في ميثاق مجلس الإدارة المعتمد ، والنظام الأساسي للشركة وبما يتوافق مع الواجبات والالتزامات الواردة في قانون الشركات رقم 2016/1 .

ويقوم المجلس من خلال اللجان المنبثقة عنه وهي (لجنة المخاطر – لجنة التدقيق – لجنة المكافآت والترشيحات) باعطاء بعض الصلاحيات اللازمة لأداء عمل هذه اللجان وفق ما هو منصوص عليه في قواعد الحوكمة . كما يقوم مجلس الإدارة بتفويض الإدارة التنفيذية على نحو محدد بحسب المهام المطلوب أداؤها من قبل الإدارة التنفيذية وفق السياسات والوصف الوظيفي الخاص بهذه الإدارات .

(ب) إنجازات مجلس الإدارة خلال العام

بالإضافة إلى دور مجلس إدارة شركة (بوبيان ب) بالعمل على تحقيق أهداف الشركة الإستراتيجية والمتمثلة في السعي الدائم لتعظيم أرباح الشركة والمحافظة على حقوق المساهمين ، تتجلى إنجازات المجلس لهذا العام كما هو وارد في تقرير مجلس الإدارة السنوي، وتقرير الإستثمارات السنوي . اجتمع مجلس الإدارة خلال السنة المالية المنتهية في 30 ابريل 2022 عدد (7) اجتماعات بالإضافة إلى اتخاذ بعض القرارات بالتمرير وعددها (8) ، وخلال تلك الاجتماعات قد تم اتخاذ أبرز القرارات التالية :

- اعتماد البيانات المالية المرحلية والسنوية .
- اتخاذ القرارات المتعلقة بإدارة استثمارات الشركة .
- متابعة أداء اللجان المتخصصة والمنبثقة عن المجلس وانجازاتها خلال السنة المالية المنتهية في 2022/4/30 .
- متابعة أداء الإدارة التنفيذية وإنجازاتها خلال السنة المالية المنتهية في 2022/4/30 .
- اعتماد تقرير مجلس الإدارة السنوي وتقرير الحوكمة السنوي للسنة المالية المنتهية في 2022/4/30 .
- مناقشة واعتماد الاستراتيجية وخطة العمل .
- إقرار سياسة توزيع الأرباح بالنسب الثابتة والمرتبطة باستراتيجية الشركة عن الثلاثة سنوات المالية (2022-2023-2024) .
- الموافقة المبدئية على الاندماج عن طريق الضم بين كل من شركة بوبيان للبتر وكيمواويات والمجموعة التعليمية القابضة حتى يتم السير في الخطوات القانونية والإجرائية المتعلقة بعملية الدمج واعتماد صيغة مذكرة التفاهم .
- التوصية بتعيين مستشار قانوني ومقيم أصول ومستشار استثمار ومدير الإصدار والاتفاق على أتعاب كل منهم وتعيين اللجنة المشتركة لعملية الاندماج طبقاً لما جاء بمذكرة التفاهم .

(ج) نبذة عن تطبيق متطلبات تشكيل مجلس الإدارة للجان متخصصة تتمتع بالاستقلالية

قام المجلس بإتخاذ بعض الخطوات الأساسية نحو تطبيق قواعد الحوكمة بشكل عام وهذه القاعدة بشكل خاص وذلك من خلال تشكيل لجان متخصصة تتمتع بالاستقلالية ووضع موثيقها واعتمادها وتحديد مهامها وأعضائها على النحو الآتي :

(1) لجنة التدقيق :

| | |
|---------------------------------|---|
| تاريخ تشكيل اللجنة ومدتها | بعد إنعقاد الجمعية العامة العادية بتاريخ 2020/7/15 وانتخاب مجلس إدارة جديد تم إعادة تشكيل اللجنة بموجب قرار مجلس الإدارة باجتماعه المنعقد بتاريخ 2020/7/15 على أن تكون مدة اللجنة (3 سنوات) لارتباطها بمدة المجلس |
| أعضاء اللجنة ورئيسها | السيد / خالد عبدالعزيز المريخي السيد /سعود عبدالعزيز البابطين السيد / خالد علي الغانم |
| عدد إجتماعات اللجنة خلال العام | عقدت اللجنة عدد (5) إجتماعات خلال السنة المالية المنتهية في 2022/4/30، وذلك بنسبة حضور بلغت 80% . |
| مهام وانجازات اللجنة خلال العام | قامت اللجنة بعقد (5) إجتماعات خلال السنة المالية المنتهية في 2022/4/30 تم من خلالها إتخاذ التالي: 1-مراجعة البيانات المالية المرحلية والسنوية ورفع التوصية لإعتمادها من مجلس الإدارة عن السنة المالية المنتهية في 2022/4/30 . 2-مراجعة تقرير لجنة التدقيق السنوي والتوصية لإعتماده من مجلس الإدارة . 3-الإطلاع على تقارير التدقيق الداخلي المعدة عن الإدارات التشغيلية للشركة ، والتوصية بوضع خطة لمعالجة الملاحظات . 4-الإطلاع على خطة التدقيق الداخلي للسنة المالية المنتهية في 2022/4/30. 5-الإطلاع على التقرير السنوي لنظم الرقابة الداخلية (ICR) والتوصية لرفعه للمجلس وإرساله لهيئة أسواق المال خلال المدة المحددة. 6-الإطلاع على التقارير السنوية لنظم الرقابة الداخلية (ICR) للشركات التابعة. 7-التوصية لمجلس الإدارة بإعادة تعيين المكاتب المهنية المتخصصة بأداء مهام التدقيق الداخلي والمخاطر والتقرير السنوي لنظم الرقابة الداخلية (ICR) عن السنة المالية القادمة . 8-تجديد التعهد بسلامة وصحة التقارير المالية و التوصية بتضمين هذا التعهد في التقرير السنوي المرفوع للمساهمين. 9-التوصية بتعيين السيد /وليد العصيمي كمر اقب الحسابات الخارجي عن السنة المالية المنتهية في 2022/4/30 . 10.ناقشت اللجنة مقترح الاندماج بين الشركتين وأثر المقترح على الشركة الدامجة (بوبيان ب) ماليا وقانونيا وتشغيليا وتمت الموافقة بالإجماع على التوصية لمجلس الإدارة للموافقة على عملية الاندماج عن طريق الضم ومراسلة مجلس إدارة التعليمية للسير في الإجراءات القانونية والإجرائية. 11.التوصية لمجلس الإدارة بتعيين مستشار قانوني ومقيم أصول ومستشار استثمار ومدير إصدار والاتفاق على أتعاب كل منهم. |

(2) لجنة المخاطر :

بعد إنعقاد الجمعية العامة العادية بتاريخ 2020/7/15 وانتخاب مجلس إدارة جديد تم إعادة تشكيل اللجنة بموجب قرار مجلس الإدارة باجتماعه المنعقد بتاريخ 2020/7/15 ، على أن تكون مدة اللجنة (3 سنوات) لارتباطها بمدة المجلس .

| | | |
|--------------------------------|-------------|----------------|
| السيد / خالد علي الغانم | رئيس اللجنة | عضو غير تنفيذي |
| السيد /سعود عبدالعزيز الباطين | عضو اللجنة | عضو مستقل |
| السيد / خالد عبدالعزيز المريخي | عضو اللجنة | عضو مستقل |

تاريخ تشكيل اللجنة ومدتها

أعضاء اللجنة ورئيسها

عدد إجتماعات اللجنة خلال العام

مهام وانجازات اللجنة خلال العام

عقدت اللجنة عدد (5) إجتماعات خلال السنة المالية المنتهية في 2022/4/30 ، وذلك بنسبة حضور بلغت 86.7%.

1. مراجعة تقرير المخاطر السنوي عن السنة المالية المنتهية في 2021/4/30.
2. الاطلاع على خطة عمل إدارة المخاطر للسنة المالية المنتهية في 2022/4/30.
3. الاطلاع على تقرير المخاطر النصف السنوي للسنة المالية المنتهية في 31 أكتوبر 2021.
4. التوصية بمراجعة كافة السياسات والمواثيق المتعلقة بقواعد الحوكمة وفق احداث التشريعات ورفعها لمجلس الإدارة لاعتمادها تجنباً لمخاطر الإلتزام الرقابي .
5. ناقشت اللجنة مقترح الاندماج بين شركة بوبيان للبتروكيماويات والمجموعة التعليمية القابضة والمخاطر المرتبطة بالمقترح المذكور والموافقة بالإجماع على التوصية لمجلس الإدارة بالموافقة على عملية الدمج عن طريق الضم.

(3) لجنة المكافآت والترشيحات

بعد إنعقاد الجمعية العامة العادية بتاريخ 2020/7/15 وانتخاب مجلس إدارة جديد تم تشكيل لجنة المكافآت والترشيحات على أن تكون مدة اللجنة (3 سنوات) لارتباطها بمدة المجلس .

| | | |
|--------------------------------|-------------|----------------|
| السيد / دبوس مبارك الدبوس | رئيس اللجنة | عضو غير تنفيذي |
| السيد / خالد علي الغانم | عضو اللجنة | عضو غير تنفيذي |
| السيد / خالد عبدالعزيز المريخي | عضو اللجنة | عضو مستقل |

تاريخ تشكيل اللجنة ومدتها

أعضاء اللجنة ورئيسها

عدد إجتماعات اللجنة خلال العام

مهام وانجازات اللجنة خلال العام

عقدت اللجنة اجتماع واحد خلال السنة المالية المنتهية في 2022/4/30 ، وذلك بنسبة حضور بلغت 66.7% .

- مراجعة إستيفاء شروط الإستقلالية والمتعلقة بأعضاء مجلس الإدارة المستقلين على أساس سنوي .
- إعداد تقرير تقييم الأداء السنوي والذي يتضمن مؤشرات قياس الأداء (KPIs) لدى أعضاء مجلس الإدارة والإدارة التنفيذية عن السنة المنتهية في 2021/4/30 .
- إعداد التقرير السنوي لمكافآت أعضاء مجلس الإدارة والإدارة التنفيذية عن السنة المنتهية 2021/4/30.

(د) نبذة عن كيفية تطبيق المتطلبات التي تتيح لأعضاء مجلس الإدارة الحصول على المعلومات والبيانات بشكل دقيق وفي الوقت المناسب. يتم تزويد مجلس الإدارة ولجانه بجميع الوثائق والمعلومات المطلوبة من خلال رفع التقارير الدورية والمعلومات التي تمكّن أعضاء مجلس الإدارة من دراسة الموضوعات المطروحة واتخاذ القرارات المناسبة بشأنها ، كما يعمل أمين سر مجلس الإدارة بدوره كحلقة وصل بين جميع الأعضاء والإدارة التنفيذية فيما يتعلق بإيصال جدول الاعمال والمستندات المترتبة به والتي يتم ارسالها للأعضاء في المواعيد المحددة .

القاعدة الثالثة

اختيار أشخاص من ذوي الكفاءة لعضوية مجلس الإدارة والإدارة التنفيذية

(أ) نبذة عن تطبيق متطلبات تشكيل لجنة الترشيحات والمكافآت :

إن آلية الترشيح تضمن الاستمرار في جذب واختيار الكفاءات للانضمام لعضوية مجلس الإدارة والإدارة التنفيذية، كما أن آلية منح المكافآت تم تحديدها لتساعد في تحقيق استراتيجية الشركة، حيث قام مجلس الإدارة بتشكيل لجنة الترشيحات والمكافآت كما جاء في المادة 4-1 من قواعد الحوكمة حيث يشمل تشكيل اللجنة عضواً مستقلاً وقام مجلس الإدارة باعتماد ميثاق عمل اللجنة والذي يتضمن مهام ومسؤوليات اللجنة وتختص اللجنة بالمهام التالية:

- 1- التوصية بقبول الترشيح وإعادة الترشيح لأعضاء المجلس والإدارة التنفيذية .
- 2- وضع سياسة واضحة لمكافآت أعضاء مجلس الإدارة والإدارة التنفيذية .
- 3- تحديد الاحتياجات المطلوبة من المهارات المناسبة لعضوية مجلس الإدارة ومراجعة تلك الاحتياجات بصورة سنوية.
- 4- استقطاب طلبات الراغبين في شغل المناصب التنفيذية حسب الحاجة، ودراسة ومراجعة تلك الطلبات.
- 5- تحديد الشرائح المختلفة للمكافآت التي سيتم منحها للموظفين، مثل شريحة المكافآت الثابتة، وشريحة المكافآت المرتبطة بالأداء، وشريحة المكافآت في شكل أسهم، وشريحة مكافآت نهاية الخدمة.
- 6- إعداد وصف وظيفي للأعضاء التنفيذيين والأعضاء غير التنفيذيين والأعضاء المستقلين.
- 7- اقتراح ترشيح وإعادة ترشيح الأعضاء للانتخابات بواسطة الجمعية العامة والتأكد من عدم انتفاء صفة الاستقلالية عن الأعضاء المستقلين.
- 8- إعداد تقرير سنوي مفصل عن كافة المكافآت الممنوحة لأعضاء مجلس الإدارة والإدارة التنفيذية ، سواء كانت مبالغ أو منافع أو مزاياء، أيا كانت طبيعتها ومسامها، على أن يعرض هذا التقرير على الجمعية العامة للشركة للموافقة عليه.
- 9- تحديد آليات تقييم أداء المجلس ككل وأداء كل عضو من أعضاء المجلس والإدارة التنفيذية.

بعد إنعقاد الجمعية العامة العادية بتاريخ 2020/7/15 وانتخاب مجلس إدارة جديد تم تشكيل لجنة المكافآت والترشيحات على أن تكون مدة اللجنة (3 سنوات) لازمتها بمدة المجلس ، وتتكون اللجنة من السادة الأعضاء التالية أسماؤهم :

- | | | |
|-----------------------------------|-------------|----------------|
| 1. السيد / دبوس مبارك الدبوس | رئيس اللجنة | عضو غير تنفيذي |
| 2. السيد / خالد علي الغانم | عضو اللجنة | عضو غير تنفيذي |
| 3. السيد / خالد عبدالعزيز المريخي | عضو اللجنة | عضو مستقل |

(ب) تقرير المكافآت الممنوحة لأعضاء مجلس الإدارة والإدارة التنفيذية :

• ملخص سياسة المكافآت والحوافز المتبع لدى الشركة :

تدرك الشركة أن نظام المكافآت يعد عنصراً رئيسياً في تحقيق القيمة. ولذلك، فإن سياسة المكافآت والحوافز تهدف إلى تحديد السياسة العامة لنظام المكافآت الذي سيتم تصميمه وتطبيقه من قبل الشركة بالشكل الذي يحقق القيمة المتبادلة أو المشتركة للإدارة التنفيذية ومجلس الإدارة وللشركة وبما يتفق مع مصالح المساهمين. وتعكس هذه السياسة المعايير والمبادئ الخاصة بأفضل الممارسات في مجال الحوكمة الرشيدة، والتي يتم تكييفها بما يتناسب مع الهيكل والظروف الخاصة بالشركة، بالإضافة إلى المتطلبات الرقابية ذات الصلة.

كما تم تأسيس سياسة المكافآت الخاصة بالشركة وفقاً للمبادئ التالية:

- ربط المكافآت بدرجة مستويات المخاطر المقبولة .
- استقطاب أفضل المهنيين بغرض الحفاظ عليهم .
- ضمان المساواة داخل الشركة والتنافسية خارجها .
- مقارنة مستويات الأداء بالسوق باستخدام التحليلات الواردة من الشركات الاستشارية المتخصصة في مجال المكافآت.
- ضمان الشفافية في منح المكافآت .

يتم وضع واعتماد الاستراتيجية العامة للشركة من قبل مجلس الإدارة وترجمتها إلى مؤشرات أداء رئيسية. ومن ثم يتم توثيقها وتعميمها لضمان موائمة الأنشطة مع الاستراتيجية المطبقة من قبل الإدارة التنفيذية. كما تتم متابعة مؤشرات الأداء الرئيسية ورفع التقارير بشأنها إلى مجلس الإدارة بشكل منتظم.

ملخص للأحكام العامة لمكافآت عضوية مجلس الإدارة:

- يتم تحديد مكافآت رئيس و أعضاء مجلس الإدارة بحسب ما هو منصوص عليه في قانون الشركات الكويتي والنظام الأساسي للشركة.
- يجب أن تتم الموافقة على مكافآت أعضاء مجلس الإدارة من قبل الجمعية العامة في اجتماعها السنوي، وذلك بناءً على توصية من لجنة الترشيحات والمكافآت.
- بناءً على موافقة الجمعية العامة العادية، يمكن إعفاء عضو مجلس الإدارة المستقل من الحد الأعلى للمكافآت المنصوص عليها في هذا القسم.
- يجوز منح عضو مجلس الإدارة مكافأة نظير عضويته في لجان مجلس الإدارة، وتعتمد قيمة المكافأة على عدد اللجان التي يكون عضو مجلس الإدارة عضواً فيها. كما يجوز للمجلس أن يمنح الأعضاء مكافأة واحدة شاملة عن عضويتهم في المجلس وعن مشاركتهم في اللجان المنبثقة عنه .
- كما يجوز منح أعضاء مجلس الإدارة مقابل عن التأمين أو مصروفات السفر والاقامة وفقاً للائحة مكافآت ومخصصات أعضاء مجلس الإدارة.
- كما يجوز لمجلس الإدارة تخصيص مكافأة خاصة لأي من أعضائه نظير أعمال أو مهام تم تكليفه بها من قبل المجلس.
- وفي جميع الأحوال يلتزم مجلس الإدارة بتقديم تقرير سنوي يعرض على الجمعية العامة العادية للموافقة عليه، على أن يتضمن بوجه دقيق بياناً مفصلاً عن المبالغ و المنافع و المزايا التي حصل عليها عضو مجلس الإدارة أياً كانت طبيعتها ومسامها.

ملخص للأحكام العامة الخاصة بمكافآت الإدارة التنفيذية:

إن نظام المكافآت الخاص بالإدارة التنفيذية يأخذ في الاعتبار البيئة التي تعمل فيها الشركة والنتائج التي تحققها ودرجة تحمل الشركة للمخاطر. ويشمل المكونات الرئيسية التالية:

1) المكافآت الثابتة.

- يتم تحديد المكافآت الثابتة في الشركة مع الأخذ بعين الاعتبار مستوى المسؤوليات المسندة والمسار المهني المحدد للعضو التنفيذي في الشركة.
- يتم الاتفاق على المكافآت الثابتة تعاقدياً مع أعضاء الإدارة التنفيذية كمقابل لمهاراتهم وكفاءاتهم وخبراتهم المستخدمة لأداء دورهم الوظيفي.
- تتم مراجعة المكافآت الثابتة كل ثلاث سنوات على الأقل لإعادة تقييم حزمة المكافآت الإجمالية، وظروف السوق، والأداء على مستوى الأفراد والشركة عموماً.

2) المكافآت المتغيرة.

- ترتبط المكافآت المتغيرة بعملية تحقيق الأهداف المحددة مسبقاً وإدارة المخاطر بشكل فعال.
 - تم تصميم هذا النوع من المكافآت لتحفيز ومكافأة أعضاء الإدارة التنفيذية. ويتم تخصيص المكافآت المتغيرة بناءً على الأداء الفردي لعضو الإدارة التنفيذية / الموظفين وأداء الشركة عموماً.
 - يتم تقديم المكافآت المتغيرة بشكل نقدي أو على شكل أسهم في حال قررت الشركة تبني نظام لخيارات الأسهم. ويتم تحديد هذا الأمر سنوياً من قبل لجنة الترشيحات والمكافآت قبل اعتماده من مجلس الإدارة.
 - يستند نظام المكافآت المتغيرة في الشركة على عملية تحديد مؤشرات الأداء الخاصة بالإدارة التنفيذية. ومن خلال الالتزام بهذه المؤشرات، تحدد قيمة المكافآت المتغيرة المستحقة لأعضاء الإدارة التنفيذية، ويتم توزيع تلك المكافآت بناءً على الأداء الفردي.
 - هناك نوعان من المؤشرات: المؤشرات المالية (للشركة والإدارات) والمؤشرات غير المالية الخاصة بعمليات وأنشطة الشركة.
 - تعتبر الشركة إدارة المخاطر بشكل فعال هو عنصر حاسم في المكافآت المتغيرة الخاصة بها. ولهذا تم وضع الأرباح الاقتصادية كمؤشر مالي رئيسي لتحديد المبالغ المستحقة بموجب هذا البند. ويستند هذا المؤشر على مستويات المخاطر التي تم قبولها وتكلفة رأس المال المستخدم.
 - يتم تحديد المكافآت بناءً على تحقيق مؤشرات الأداء الرئيسية وفقاً للاستراتيجية العامة للشركة. وهذا يشمل المعايير المالية وغير المالية ومؤشرات المخاطر الرئيسية على مستوى الشركة.
- والتزاماً من الشركة بأعلى معايير الشفافية وفقاً لما نصت عليه الممارسات الرائدة وقواعد حوكمة الشركات، فقد التزمت الشركة بإعداد تقرير مفصل عن كافة المكافآت الممنوحة لأعضاء مجلس الإدارة والإدارة التنفيذية، كما أن الشركة تضمن لكافة السادة المساهمين الحق بالاطلاع على سجل المكافآت المعد من قبل الشركة وذلك خلال ساعات العمل المعتادة لدى الشركة دون أي مقابل أو رسم. كما تلتزم بتحديث بيانات هذا السجل بشكل دوري يعكس حقيقة أوضاع الأطراف ذات العلاقة.

- وفيما يلي بيان بالمكافآت المقترح توزيعها عن العام المنتهي في 30 إبريل 2022 إلى أعضاء مجلس الإدارة والإدارة التنفيذية:

| المكافآت والمزايا لأعضاء مجلس الإدارة | | | | | | | |
|---|--------------|--|-----------|---------------------------------------|--------------|---------------------------------|--------------------|
| المكافآت والمزايا من خلال الشركات التابعة | | | | المكافآت والمزايا من خلال الشركة الأم | | | |
| المكافآت والمزايا المتغيرة (د.ك) | | المكافآت والمزايا الثابتة (د.ك) | | المكافآت والمزايا المتغيرة (د.ك) | | المكافآت والمزايا الثابتة (د.ك) | |
| مكافأة لجان | مكافأة سنوية | الرواتب الشهرية (الإجمالية خلال العام) | تأمين صحي | مكافأة لجان | مكافأة سنوية | تأمين صحي | إجمالي عدد الأعضاء |
| لا يوجد | 310,086 | 180,000 | لا يوجد | لا يوجد | 90,000 | 18,000 | (خمسة أعضاء) |

| إجمالي المكافآت والمزايا الممنوحة لخمسة من كبار التنفيذيين ممن تلقوا أعلى مكافآت، يضاف إليهم الرئيس التنفيذي والمدير المالي أو من يقوم مقامهما | | | | | | | | | | | | | | |
|--|---------------------------------|-------------|---------|-------------|-----------|---------------------------------------|---------------------------------------|---------------------------------|-------------|---------|-------------|-----------|---------------------------------------|------------------------------|
| المكافآت والمزايا من خلال الشركات التابعة | | | | | | | المكافآت والمزايا من خلال الشركة الأم | | | | | | | إجمالي عدد المناصب التنفيذية |
| المكافآت والمزايا المتغيرة (د.ك) | المكافآت والمزايا الثابتة (د.ك) | | | | | | المكافآت والمزايا المتغيرة (د.ك) | المكافآت والمزايا الثابتة (د.ك) | | | | | | |
| مكافأة سنوية | بدل تعليم أبناء | بدل مواصلات | بدل سكن | تذاكر سنوية | تأمين صحي | الرواتب الشهرية (الإجمالي خلال العام) | مكافأة سنوية | بدل تعليم الأبناء | بدل مواصلات | بدل سكن | تذاكر سنوية | تأمين صحي | الرواتب الشهرية (الإجمالي خلال العام) | |
| // | // | // | // | // | // | // | 345,000 | // | // | // | // | 7,750 | 286,200 | خمسة |

- لا يوجد أية انحرافات جوهرية عن سياسة المكافآت المعتمدة من قبل مجلس الإدارة.

القاعدة الرابعة

ضمان نزاهة التقارير المالية

(أ) التعهدات الكتابية بضمان نزاهة التقارير المالية من قبل مجلس الإدارة والإدارة التنفيذية

تحرص إدارة شركة (بوبيان ب) على ضمان سلامة ونزاهة التقارير المالية الدورية والتقارير ذات الصلة بنشاط الشركة المعدة عنها، وبشكل سنوي يتعهد مجلس الإدارة والإدارة التنفيذية بأن التقارير المالية يتم عرضها بصورة سليمة وعادلة وأنها تستعرض كافة الجوانب المالية للشركة وإنما معدة وفقاً للمعايير المحاسبية الدولية المعتمدة .

(ب) نبذة عن تطبيق متطلبات تشكيل لجنة التدقيق :

بعد إنعقاد الجمعية العامة العادية بتاريخ 2020/7/15 وانتخاب مجلس إدارة جديد تم تشكيل لجنة التدقيق على أن تكون مدة اللجنة (3 سنوات) لارتباطها بمدة المجلس ، وتتكون اللجنة من السادة الأعضاء التالية أسماؤهم :

| | | |
|-----------------------------------|-------------|----------------|
| 1. السيد / خالد عبدالعزيز المريخي | رئيس اللجنة | عضو مستقل |
| 2. السيد / سعود عبدالعزيز الباطين | عضو اللجنة | عضو مستقل |
| 3. السيد / خالد علي الغانم | عضو اللجنة | عضو غير تنفيذي |

(ج) مدى وجود / عدم وجود تعارض بين توصيات لجنة التدقيق وقرارات مجلس الإدارة :

لم يرد اي حالات تعارض بين توصيات لجنة التدقيق وقرارات مجلس الإدارة خلال السنة المالية المنتهية في 2022/4/30 .

(د) التأكيد على إستقلالية وحياد مراقب الحسابات الخارجي :

تطلع اللجنة وبصورة سنوية على المعايير التي تكفل إستقلالية وحياد مراقب الحسابات الخارجي عن الشركة ومجلس إدارتها ، كما هو منصوص عليه في قواعد الإدراج و قواعد الحوكمة ، وهي المعايير التي سبق وإعتمدها اللجنة للعمل بها عند التوصية لمجلس الإدارة بتعيين مراقب الحسابات ومن ثم موافقة الجمعية العمومية على هذه التوصية ، بالإضافة الى حساب المدة اللازمة لتغيير مراقب الحسابات وفق قانون الهيئة .

وعليه رفعت اللجنة توصيتها لمجلس الإدارة بتعيين السيد/ وليد العصيمي من مكتب إرنست أند يونغ EY كمراقب الحسابات عن السنة المالية المنتهية في 2022/4/30 بإعتباره ضمن المراقبين المقيدين في سجل هيئة أسواق المال مع الإلتزام بفترة التغيير الإلزامي المنصوص عليها في قواعد الهيئة .

القاعدة الخامسة

وضع نظم سليمة لإدارة المخاطر والرقابة الداخلية

(أ) بيان مختصر عن تطبيق متطلبات تشكيل إدارة/مكتب/وحدة مستقلة لإدارة المخاطر تؤمن شركة (بوبيان ب) بأهمية وجود إدارات الرقابة الداخلية والتي تعمل على حماية الشركة من المخاطر المحتملة بمختلف أنواعها وذلك من خلال وضع أنظمة الرقابة الداخلية المتناسبة مع نشاط الشركة وطبيعة عملها .

ولذا تم إسناد مهام إدارة المخاطر لمكتب خارجي وذلك بعد الحصول على موافقة هيئة أسواق المال بتاريخ 2016/6/23 حيث قامت لجنة المخاطر برفع توصية لمجلس الإدارة بتعيين شركة / جرانت ثورنتون للاستشارات الإدارية والاقتصادية لأداء مهام المخاطر ،

(ب) نبذة عن تطبيق متطلبات تشكيل لجنة إدارة المخاطر

بعد إنعقاد الجمعية العامة العادية بتاريخ 2020/7/15 وانتخاب مجلس إدارة جديد تم تشكيل لجنة التدقيق على أن تكون مدة اللجنة (3 سنوات) لارتباطها بمدة المجلس ، وتتكون اللجنة من السادة الأعضاء التالية أسماؤهم :

| | | |
|-----------------------------------|-------------|----------------|
| 1. السيد / خالد علي الغانم | رئيس اللجنة | عضو غير تنفيذي |
| 2. السيد /سعود عبدالعزيز البابطين | عضو اللجنة | عضو مستقل |
| 3. السيد / خالد عبدالعزيز المريخي | عضو اللجنة | عضو مستقل |

(ج) التأكد من مدى كفاءة أنظمة الضبط والرقابة الداخلية :

يتوفر لدى الشركة أنظمة ضبط ورقابة داخلية تغطي جميع أنشطة الشركة والتي من شأنها الحفاظ على سلامة الشركة المالية ودقة بياناتها وكفاءة عملياتها من مختلف الجوانب.

حيث قامت لجنة التدقيق برفع توصيتها لمجلس الإدارة بتعيين مكتب تدقيق مستقل للقيام بتقييم ومراجعة نظم الرقابة الداخلية في الشركة وإعداد التقرير السنوي للرقابة الداخلية (ICR) لتقديمه لهيئة أسواق المال .

(د) بيان مختصر عن تطبيق متطلبات تشكيل إدارة/مكتب/وحدة مستقلة للتدقيق الداخلي :

تم إسناد مهام وحدة التدقيق الداخلي لمكتب خارجي وذلك بعد الحصول على موافقة هيئة أسواق المال بتاريخ 2016/6/23 حيث قامت لجنة التدقيق برفع توصية لمجلس الإدارة بتعيين شركة / شركة جرانت ثورنتون للاستشارات الإدارية والاقتصادية لأداء مهام وحدة التدقيق وإصدار تقارير التدقيق الداخلي عن عمل الإدارات التشغيلية في الشركة.

القاعدة السادسة

تعزيز السلوك المهني والقيم الأخلاقية

(أ) موجز عن ميثاق العمل الذي يشتمل على معايير ومحددات السلوك المهني والقيم الأخلاقية

تؤمن شركة (بوبيان ب) ممثلة بمجلس إدارتها وإدارتها التنفيذية وجميع موظفيها، بأهمية الإمتثال لقواعد السلوك المهني والأخلاقي باعتباره أهم عوامل النجاح وثقة المساهمين والمستثمرين في الشركة ويحرص الجميع على إتباع هذا الميثاق كما هو محدد في القانون ولوائح الجهات الرقابية والتنظيمية وفق ميثاق العمل المعمول به لدى الشركة ويجب على كافة موظفي الشركة التقيد بأعلى المعايير الأخلاقية والمهنية في العمل بغض النظر عن المكان والظروف.

وانطلاقاً من هذا الإيمان قام مجلس الإدارة باعتماد سياسة تختص بتحديد معايير السلوك المهني والأخلاقي في الشركة مشتملة على معايير السلوك المهني والأخلاقي، وكذلك مسؤوليات كل من الشركة، ومجلس الإدارة والإدارة التنفيذية والموظفين. واعتمدت أيضاً سياسة الإبلاغ للإبلاغ عند ملاحظة أي أمر غير صحيح أو غير آمن والتي تقع مسؤوليتها على الجميع دون استثناء. واعتمدت سياسة أخرى غاية في الأهمية لتنظيم العلاقة مع الشركاء التجاريين ونزاهة البيانات المالية و أيضاً أمن المعلومات والصحة والسلامة البيئية.

(ب) موجز عن السياسات والآليات بشأن الحد من حالات تعارض المصالح

تحرص شركة (بوبيان ب) ممثلة بمجلس إدارتها وإدارتها التنفيذية على الالتزام بالقواعد المتعلقة بعدم تعارض المصالح الواردة في قانون الشركات وقانون هيئة أسواق المال بهدف تقليل هذه الحالات والتعامل معها وفق السياسات المعمول بها لدى الشركة .
تعتمد مجلس إدارة الشركة سياسة خاصة بتعارض المصالح تهدف هذه السياسة إلى ضمان تطبيق الإجراءات المناسبة لاكتشاف حالات تعارض المصالح الجوهرية والتعامل معها بشكل فعال، والتأكد من أن مجلس الإدارة يقوم بالتعامل مع حالات تعارض المصالح القائمة والمحتملة والمتوقعة وأن كافة القرارات يتم اتخاذها بما يحقق مصالح الشركة وتعد هذه السياسة بمثابة جزء لا يتجزأ من التزام الشركة الكامل بالنزاهة والعدالة في التعامل مع أصحاب المصالح، وبينت السياسة أسس التعامل وإدارة حالات تعارض المصالح، ومفهوم تعارض المصالح، والأطراف التي تتعارض مصالحها مع مصلحة الشركة، وكذلك أيضاً دور كل من مجلس الإدارة والإدارة التنفيذية وإدارة الالتزام والتدقيق الداخلي والجمعية العامة للشركة فيما يخص تعارض المصالح، وكذلك استعرضت السياسة إجراءات التعامل مع حالات تعارض المصالح وآلية الإفصاح.

تحدد هذه السياسة إدارة تعارض المصالح وتتناول ما يلي:

- تحديد الظروف التي قد تؤدي إلى تعارض المصالح التي تنطوي على مخاطر مادية تضر بمصالح الشركة.
 - إنشاء الآليات والأنظمة المناسبة لتلافي تلك النزاعات.
 - صيانة الأنظمة المصممة لمنع الضرر الفعلي لمصالح الشركة من خلال أي تضارب محدد.
- هذه السياسة هي مكمل لالتزام الشركة العام للعمل بنزاهة وإنصاف .

القاعدة السابعة

الإفصاح والشفافية بشكل دقيق وفي الوقت المناسب

(أ) موجز عن تطبيق آليات العرض والإفصاح الدقيق والشفاف التي تحدد جوانب ومجالات وخصائص الإفصاح تمتلك شركة (بوبيان ب) سياسة الإفصاح والشفافية والتي تلزم الشركة بتقديم إفصاح دقيق وواقعي ومتوازن في الوقت المناسب عن جميع المعلومات الجوهرية حول الشركة وتوفير وصول عادل ومتساو لهذه المعلومات ، حيث أن الغرض من هذه السياسة هو تمكين الشركة من التالي:

- التوافق مع هيئة أسواق المال ومتطلبات الإفصاح التنظيمية الأخرى المعمول بها.
- مساعدة أصحاب المصلحة في الإفصاح في تحديد طبيعة ومدى الإفصاحات التي يتعين على الشركة القيام بها وضوابط الرقابة الداخلية التي سيتم اعتمادها على عملية الإفصاح.
- إدارة ومراقبة عملية الإفصاح العلني عن المعلومات المالية وغير المالية للمساهمين والعملاء.

حيث أنه من الواجب على مجلس الإدارة والإدارة التنفيذية والموظفون في الشركة الامتثال لمحتويات ومتطلبات هذه السياسة. كما وتحرص الشركة على الإفصاح وبشكل مستمر وفي الوقت الدقيق والمناسب عن جميع المعلومات الجوهرية التي تتعلق بأوضاعها وأنشطتها والتي قد يكون لها أثر على سعر سهم الشركة وحقوق المساهمين ، فضلاً عن إفصاحها عن جميع البيانات المالية الفصلية والسنوية فور الانتهاء منها ودون إبطاء حرصاً على طمأننة المساهمين والمستثمرين على أوضاع الشركة . كما تحرص الشركة في كل إفصاحاتها ان تكون متنسقة مع المعايير المطبقة من قبل هيئة أسواق المال بهذا الشأن .

(ب) نبذة عن تطبيق متطلبات سجل إفصاحات أعضاء مجلس الإدارة والإدارة التنفيذية

يتوافر لدى الشركة سجل خاص يتضمن عمليات الإفصاح الخاصة بملكيات أعضاء مجلس الإدارة والإدارة التنفيذية وقائمة بالإشخاص المطلعين وذلك وفق قواعد حوكمة الشركات وقواعد الإفصاح والشفافية، ويتم تحديثه بشكل دوري وفي الوقت المناسب، كما تخضع الإفصاحات إلى المراجعة والتحديث بانتظام من قبل إدارة الشركة في ضوء متطلبات الإفصاح الجديدة أو المتطلبات الرقابية أو المعايير الدولية ذات الصلة.

(ج) بيان مختصر عن تطبيق متطلبات تشكيل وحدة تنظيم شؤون المستثمرين

قامت شركة (بوبيان ب) وقرار من مجلس الإدارة الصادر بتاريخ 2016/5/11 بإنشاء وحدة شؤون المستثمرين لتعمل كحلقة وصل بين الشركة والمساهمين والمستثمرين الحاليين والمحتملين وتزويدهم بكافة المعلومات والتقارير اللازمة وبصورة دورية ، حيث تقوم الوحدة بإرسال دعوات مؤتمرات المحللين والتقارير الخاصة به على أساس ربع سنوي لكافة المحللين والمستثمرين المهتمين كما وتستقبل هذه الوحدة جميع استفسارات وأسئلة المساهمين. وذلك من خلال التواصل المباشر على البريد الإلكتروني الخاص بالوحدة : IR@boubyan.com

(د) نبذة عن كيفية تطوير البنية الأساسية لتكنولوجيا المعلومات، والاعتماد عليها بشكل كبير في عمليات الإفصاح

تحرص شركة (بوبيان ب) على تحديث الموقع الإلكتروني ليتضمن كافة البيانات والمعلومات التي ترتبط ارتباطاً وثيقاً في الإفصاح عن المعلومات التي تهم المساهمين والمستثمرين وإضافة كافة البيانات اللازمة وفق قواعد الحوكمة، والتي تساعد المساهمين الحاليين والمستثمرين المحتملين على ممارسة حقوقهم وتقييم أداء الشركة.

القاعدة الثامنة

احترام حقوق المساهمين

(أ) موجز عن تطبيق متطلبات تحديد وحماية الحقوق العامة للمساهمين، وذلك لضمان العدالة والمساواة بين كافة المساهمين تحرص شركة (بوبيان ب) من خلال أنشطتها الإستثمارية وتوزيعات الأرباح السنوية إلى حماية حقوق مساهمها و إتاحة الفرصة لممارسة حقوقهم المنصوص عليها في عقد التأسيس والنظام الأساسي للشركة وقانون الشركات وقانون هيئة أسواق المال ولوائحها التنفيذية . ولتحقيق أعلى درجة من حماية واحترام حقوق المساهمين قامت الشركة باعتماد سياسة خاصة لحماية حقوق المساهمين.

(ب) موجز عن إنشاء سجل خاص يحفظ لدى وكالة المقاصة، وذلك ضمن متطلبات المتابعة المستمرة للبيانات الخاصة بالمساهمين يتوافر لدى شركة (بوبيان ب) سجل خاص بمساهمي الشركة يتم حفظه لدى الشركة الكويتية للمقاصة، يتضمن كافة بياناتهم ويتم التأشير في سجل المساهمين بأي تغيير يطرأ على هذه البيانات . كما تحرص الشركة على الإفصاح للجهات الرقابية - بشكل سنوي - عن كبار مساهمها ممن يملكون نسبة 5% وأكثر من رأس مال الشركة . كما يتم التعامل مع البيانات الواردة في سجلات المساهمين وفقاً لأقصى درجات الحماية والسرية.

(ج) نبذة عن كيفية تشجيع المساهمين على المشاركة والتصويت في الاجتماعات الخاصة بجمعيات الشركة

1. تحرص شركة (بوبيان ب) على توجيه الدعوة لانعقاد الجمعية العامة لكافة المساهمين دون أي تمييز والعمل على تضمين جدول الاعمال كافة البيانات المنصوص عليها في قانون الشركات وقواعد الحوكمة ، و من ثم نشر الدعوة وجدول الأعمال في الصحف اليومية وفي بورصة الكويت مما يمكن المساهمين العلم بها والتصويت على قرارات الجمعية العامة بوقتٍ كاف .
2. تتيح الشركة الفرصة لكافة المساهمين ان يمارسوا حق التصويت بصفة شخصية أو بالإنابة مع إعطاء نفس الحقوق والواجبات للمساهمين سواء بالأصالة أو بالإنابة دون وضع اية عوائق تؤدي الى حظر التصويت وبذات المعاملة من قبل الشركة ، كما تتيح للمساهمين المالكين لذات النوع من الأسهم حق التصويت على أي تغييرات تتعلق بحقوق المساهمين.
3. تمكن المساهمين الذين يملكون نسبة 5% من رأس مال الشركة من إضافة بنود على جدول أعمال اجتماعات الجمعية العامة.
4. فيما يخص التصويت لاختيار أعضاء مجلس الإدارة، فإنه يتم وفق الآليات المنصوص عليها في عقد التأسيس والنظام الأساسي وفي إطار ما هو منصوص عليه في قانون الشركات واللائحة التنفيذية مع إجازة إتباع نظام التصويت التراكمي، كما يتم توفير نبذة تعريفية عن المرشحين لعضوية مجلس الإدارة والصفة التي يرغب في الترشح على أساسها قبل إجراء التصويت.
5. كما يتم منح كافة فئات المساهمين فرصة مساءلة المجلس وعدم فرض أي رسوم مقابل حضور اجتماعات المجلس او منح ميزة تفضيلية لأي فئة مقابل فئة أخرى من المساهمين.
6. في حال تعذر الحصول على الحد الأدنى المطلوب لعدد الأعضاء المستقلين في مجلس الإدارة من خلال انتخابات أعضاء مجلس الإدارة في الجمعية العامة، فإنه يتم استيفاء العدد المطلوب من خلال استبدال الأعضاء غير المستقلين الذين حصلوا على أقل الأصوات بأعضاء مستقلين من خلال عملية انتخاب منفصلة من بين المرشحين غير الفائزين من هذه الفئة، على أن تتم عملية الاستبدال في ذات الاجتماع، وفي حالة ما تم تعيين أعضاء مجلس الإدارة ، فإنه يجوز للمساهمين الذين لهم ممثلين في مجلس الإدارة الاشتراك مع المساهمين الآخرين في انتخاب باقي أعضاء مجلس الإدارة المستقلين في حدود ما زاد عن النسبة المستخدمة في تعيين ممثليه في مجلس الإدارة.

القاعدة التاسعة

إدراك دور أصحاب المصالح

(أ) نبذة عن النظم والسياسات التي تكفل الحماية والاعتراف بحقوق أصحاب المصالح

تحرص شركة (بوبيان ب) على اتباع نهج يتوافق وطبيعة عمل الشركة وحجم العقود فيها لضمان التعامل مع أصحاب المصالح بمبدأ الشفافية والعدل والمساواة، وذلك من خلال تطبيق القوانين والتشريعات والأنظمة والعقود التي توفر حماية لحقوق أصحاب المصالح وعن طريق اعتماد سياسة تشتمل على القواعد والإجراءات التي تكفل الحماية والاعتراف بحقوق أصحاب المصالح ووتتيح حصولهم على تعويضات في حال انتهاك اي من حقوقهم وفق ما ورد في قواعد حوكمة الشركات، والتأكد من ألا يحصل أي من أصحاب المصالح على أية ميزة تنافسية من خلال تعامله في العقود والصفقات التي تدخل في أنشطة الشركة الاعتيادية.

(ب) نبذة عن كيفية تشجيع أصحاب المصالح على المشاركة في متابعة أنشطة الشركة المختلفة

تحرص شركة (بوبيان ب) على الحفاظ على علاقات جيدة معهم وحثهم على المشاركة في أنشطة الشركة وذلك وفق الأنظمة والسياسات المعمول بها لدى الشركة وعن طريق توفير الآليات والطرق التي تكفل الاستفادة القصوى من إسهامات أصحاب المصالح وحثهم المشاركة في متابعة نشاطها، وبما يتفق مع تحقيق مصالحها على الوجه الأكمل. وكذلك وضع الآليات المناسبة لتسهيل قيام أصحاب المصالح بإبلاغ مجلس الإدارة عن أي ممارسات غير سليمة يتعرضون إليها من قبل الشركة.

القاعدة العاشرة

تعزيز وتحسين الأداء

(أ) موجز عن تطبيق متطلبات وضع الآليات التي تتيح حصول كل من أعضاء مجلس الإدارة والإدارة التنفيذية على برامج ودورات تدريبية بشكل مستمر

تقوم الشركة بمراجعة واعتماد برامج تدريبية مناسبة لكل من أعضاء مجلس الإدارة والإدارة التنفيذية والمتعلقة بالموضوعات ذات الصلة بطبيعة أنشطة ومجال عمل الشركة وفق آخر المستجدات بهذا الشأن . وقد تم خلال العام عمل دورة داخلية لأعضاء المجلس تحت عنوان حوكمة الشركات والتي هدفت إلى تعزيز التنظيم الإداري السليم من خلال توزيع الصلاحيات والمسئوليات، والفصل في الإختصاصات، ووضع نظام للحوافز والمكافآت مرتبط بتقييم الأداء سواء للمدراء أو العاملين بالشركة، وتحقيق توازن في مصالح كافة الأطراف ذوي العلاقة بالشركة، وكذلك تفعيل نظام متكامل للرقابة والمسائلة لإكتشاف الانحرافات والتجاوزات، والتأكيد على أن الإفصاح والشفافية عنصر أساسي في حماية حقوق أصحاب المصالح، فضلاً عن الالتزام بقواعد السلوك المهني الرشيد. وكذلك يحرص مجلس الإدارة على حضور الإدارة التنفيذية جميع الدورات والورش التدريبية والتوعوية التي تعقدتها هيئة أسواق المال وغيرها من الجهات التشريعية والرقابية داخل الكويت.

(ب) نبذة عن كيفية تقييم أداء مجلس الإدارة ككل، وأداء كل عضو من أعضاء مجلس الإدارة والإدارة التنفيذية.

قامت الشركة بتطبيق مؤشرات أداء موضوعية مناسبة تتوافق مع استراتيجية الشركة والمهام والمسؤوليات الخاصة بمجلس الإدارة واللجان التابعة له والإدارة التنفيذية (KPIs) من خلال قيام لجنة المكافآت والترشيحات بمراجعة تقرير تقييم الأداء السنوي بحيث تُستخدم نتائج التقييم في وضع خطط التطوير المُستمر والتدريب لمعالجة نقاط الضعف التي يتم تحديدها.

(ج) نبذة عن جهود مجلس الإدارة بخلق القيم المؤسسية (Value Creation) لدى العاملين في الشركة، وذلك من خلال تحقيق الأهداف الاستراتيجية وتحسين معدلات الأداء.

تحرص شركة (بوبيان ب) ممثلة بمجلس الإدارة والإدارة التنفيذية بالتأكيد بشكل مستمر على أهمية خلق قيم مؤسسية لدى جميع العاملين بالشركة وذلك من خلال العمل على تحقيق الأهداف الاستراتيجية للشركة وتحسين معدلات الأداء والإلتزام بقوانين الجهات الرقابية وقواعد الحوكمة .

وإمتثالاً لذلك تصدر الشركة عدة تقارير دورية (التقرير السنوي - تقرير الحوكمة السنوي – تقرير لجنة التدقيق السنوي) وغيرها من التقارير التي تتضمن المعلومات بصورة شمولية بغرض معاونة أعضاء مجلس الإدارة والإدارة التنفيذية والمساهمين وأصحاب المصالح على اتخاذ القرارات بشكل منهجي وسليم.

القاعدة الحادية عشر

المسؤولية الإجتماعية

(أ) موجز عن وضع سياسة تكفل تحقيق التوازن بين كل من أهداف الشركة وأهداف المجتمع

تؤمن شركة (بوبيان ب) بأهمية المسؤولية الإجتماعية لخلق التوازن بين أهداف الشركة واهداف مساهمها والمجتمع الذي تمارس نشاطها فيه وذلك من خلال الإلتزام المستمر بالوفاء بالمتطلبات الرقابية وفق الأنظمة والسياسات المعمول بها لدى الشركة . حيث تملك الشركة سياسة الغرض منها توجيه الشركة في إدارة إطار المسؤولية الاجتماعية للشركات مع تزويد المجتمع ، من خلال استثمارات الشركة والشركات التابعة ، بالدعم المطلوب لتحقيق الأعمال التجارية طويلة الأجل والفوائد الاجتماعية.

(ب) نبذة عن البرامج والآليات المستخدمة والتي تساعد على إبراز جهود الشركة المبذولة في مجال العمل الاجتماعي

تتبع (بوبيان ب) نهج يتوافق مع طبيعة وحجم عمل الشركة حيث تحرص الشركة على الإستثمار في موظفيها من خلال تشجيع إستقطاب العمالة الوطنية والسعي لتدريب الموظفين بشكل دوري .




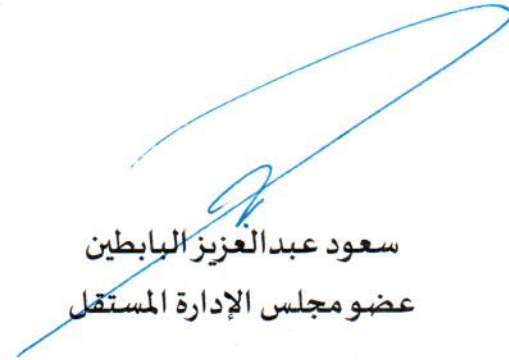
نموذج تعهد أعضاء مجلس الإدارة المستقلين

باستيفاء شروط الاستقلالية المنصوص عليها في قانون هيئة أسواق المال

لأغراض قيام لجنة الترشيحات والمكافآت بدورها السنوي في التأكد من استيفاء شروط الاستقلالية المطلوبة وفق قواعد الحوكمة والصادرة عن هيئة أسواق المال، يقر السادة الأعضاء المستقلون باستيفاء الشروط المطلوبة والمحافضة عليها طوال فترة شغل عضوية مجلس الإدارة بصفة عضو مستقل وبإخطار لجنة الترشيحات والمكافآت في الشركة في حال طرأ أي تغيير على شروط الاستقلالية المذكورة أدناه:

- أ. أن لا يكون مالكا لما نسبته خمسة في المئة أو أكثر من أسهم الشركة المرشح لها أو ممثلاً عنه.
- ب. أن لا تكون له صلة قرابة من الدرجة الأولى مع أي من أعضاء مجلس إدارة الشركة أو الإدارة التنفيذية في الشركة أو في أي شركة من مجموعتها، أو الأطراف الرئيسية ذات العلاقة.
- ج. أن لا يكون عضو مجلس إدارة في أي شركة من مجموعتها.
- د. أن لا يكون موظفاً بالشركة أو بأي شركة من مجموعتها أو لدى أي من أصحاب المصالح.
- هـ. أن لا يكون موظفاً لدى الأشخاص الاعتباريين الذين يملكون حصص سيطرة في الشركة.


خالد عبد العزيز المرعي
عضو مجلس الإدارة المستقل


سعود عبد العزيز الباطين
عضو مجلس الإدارة المستقل



تقرير لجنة التدقيق

عن السنة المالية المنتهية في 30 ابريل 2022

أهداف اللجنة

تهدف هذه اللجنة إلى ترسيخ ثقافة الإلتزام داخل الشركة وإلى معاونة مجلس الإدارة لأداء دوره في ضمان سلامة ونزاهة التقارير المالية والتحقق من مدى كفاية وفاعلية نظم الرقابة الداخلية المطبقة في الشركة تطبيقاً لقواعد الحوكمة.

تشكيل اللجنة

بعد إنعقاد الجمعية العامة العادية بتاريخ 2020/7/15 وانتخاب مجلس إدارة جديد تم إعادة تشكيل اللجنة بموجب قرار مجلس الإدارة في اجتماعه المنعقد بتاريخ 2020/7/15 وبما يتوافق مع متطلبات التشكيل المنصوص عليها في قواعد الحوكمة ، حيث تتألف اللجنة من عضوين مستقلين وعضو غير تنفيذي ، وجميعهم من ذوي الخبرة في المجالات المحاسبية والمالية على النحو الآتي :

| أعضاء اللجنة | | |
|--------------------------------|-------------|----------------|
| السيد / خالد عبدالعزيز المريخي | رئيس اللجنة | عضو مستقل |
| السيد /سعود عبدالعزيز الباطين | عضو اللجنة | عضو مستقل |
| السيد / خالد علي الغانم | عضو اللجنة | عضو غير تنفيذي |

عدد اجتماعات اللجنة

عقدت اللجنة عدد (5) اجتماعات خلال السنة المالية المنتهية في 2022/4/30 ، وذلك على النحو الآتي :

| الإجتماع الاول | عقد بتاريخ | 17 مايو 2021 |
|-----------------|------------|----------------|
| الإجتماع الثاني | عقد بتاريخ | 22 أغسطس 2021 |
| الإجتماع الثالث | عقد بتاريخ | 29 نوفمبر 2021 |
| الإجتماع الرابع | عقد بتاريخ | 21 فبراير 2022 |
| الإجتماع الخامس | عقد بتاريخ | 24 إبريل 2022 |

بنسبة حضور بلغت 80.02 %

إنجازات وتوصيات اللجنة

1. قامت اللجنة بمراجعة كافة البيانات المالية الدورية قبل عرض توصيتها على مجلس الإدارة لإعتمادها .
2. قامت اللجنة بتجديد التعهد بنزاهة وسلامة التقارير المالية ليتم تضمينها في التقرير السنوي .
3. قامت اللجنة بالاطلاع على تقرير نظم الرقابة الداخلية للشركة عن السنة المالية المنتهية في 30.4.2021 وأوصت الإدارة التنفيذية باتخاذ ما يلزم من إجراءات لتصويب الملاحظات الواردة في التقرير.
4. قامت اللجنة بالاطلاع على تقارير مراجعة نظم الرقابة الداخلية (ICR) للشركات التابعة وأوصت اللجنة بضرورة تصويب الملاحظات الواردة بها لدى الشركات التابعة.
5. قامت اللجنة بالتوصية لمجلس الإدارة بإعادة تعيين مكتب تدقيق مستقل للقيام بإعداد تقرير مراجعة نظم الرقابة الداخلية السنوي (ICR) .
6. قامت اللجنة بمراجعة تقارير التدقيق الداخلي على الإدارات التشغيلية، وأوصت اللجنة بوضع خطة لمعالجة كافة الملاحظات الواردة في هذه التقارير.
7. قامت اللجنة بالتوصية لمجلس الإدارة بإعادة تعيين شركة جرانث ثورنتون للاستشارات الاقتصادية والادارية لأداء مهام وحدة التدقيق الداخلي والمخاطر .
8. قامت اللجنة بالاطلاع على خطة التدقيق الداخلي عن السنة المالية المنتهية في 30.4.2022 وتم اعتمادها.

بشان التدقيق الخارجي

9. قامت اللجنة بالتوصية لمجلس الإدارة بتعيين السيد/ وليد العصيمي من مكتب إرنست ويونغ كمر اقب حسابات خارجي عن السنة المالية المنتهية في 2022/4/30.

10. ناقشت اللجنة مقترح الاندماج بين الشركتين وأثر المقترح على الشركة الدامجة (بوبيان ب) ماليا وقانونيا وتشغيليا وتمت الموافقة بالإجماع على التوصية لمجلس الإدارة للموافقة على عملية الاندماج عن طريق الضم ومراسلة مجلس إدارة التعليمية للسير في الإجراءات القانونية والإجرائية .

11. التوصية لمجلس الإدارة بتعيين مستشار قانوني ومقيم أصول ومستشار استثمار ومدير إصدار والاتفاق على أتعاب كل منهم.

بشأن رغبة الشركة
بالاندماج مع شركة
المجموعة التعليمية
القابضة



تقرير بالتعاملات مع اطراف ذات صلة بشركة بوبيان للبتروكيماويات

- قامت شركة بوبيان للصناعات البلاستيكية ش.م.ك (مقفلة) وهي (شركة تابعة لشركة بوبيان للبتروكيماويات ش.م.ك.ع) ببيع بضاعتها لشركة ايكويت للبتروكيماويات ش.م.ك (مقفلة) بقيمة 571,404 دك (خمسمائة وواحد وسبعون الف واربعمائة واربعة دينار كويتي) وفي المقابل اشترت شركة بوبيان للصناعات البلاستيكية المواد الخام من شركة ايكويت للبتروكيماويات بمبلغ 629,763 دك (ستمائة وتسعة وعشرون الف وسبعمائة وثلاثة وستون دينار كويتي) وذلك عن السنة المالية المنتهية في 2022/04/30.
- هذا ومن المتوقع ان ترتفع التعاملات مع اطراف ذات صلة بنسبة 10% خلال العام القادم.



شركة بوبيان للبتروكيماويات ش.م.ك.ع.
وشركاتها التابعة

البيانات المالية المجمعة
30 أبريل 2022



EY

نبني عالماً
أفضل للعمل

هاتف : 2245 2880 / 2295 5000
فأكس : 22456419
kuwait@kw.ey.com
www.ey.com/me

العيبان والعصيمي وشركاهم
إرنست ويونغ

محاسبون قانونيون
صندوق رقم ٧٤ الصفاة
الكويت الصفاة ١٣٠٠١
ساحة الصفاة
برج بيتك الطابق ١٨-٢٠
شارع أحمد الجابر



تقرير مراقب الحسابات المستقل
إلى حضرات السادة المساهمين
شركة بوبيان للبترول وكيموايات ش.م.ك.ع.

تقرير حول تدقيق البيانات المالية المجمعة

الرأي

لقد دققنا البيانات المالية المجمعة لشركة بوبيان للبترول وكيموايات ش.م.ك.ع. ("الشركة الأم") وشركاتها التابعة (بشار إليها معاً بـ"المجموعة")، والتي تتكون من بيان المركز المالي المجموع كما في 30 أبريل 2022 وبيانات الأرباح أو الخسائر والدخل الشامل والتغيرات في حقوق الملكية والتدفقات النقدية المجمعة للسنة المنتهية بذلك التاريخ والإيضاحات حول البيانات المالية المجمعة، بما في ذلك ملخص السياسات المحاسبية الهامة.

في رأينا، أن البيانات المالية المجمعة المرفقة تعبر بصورة عادلة، من جميع النواحي المادية، عن المركز المالي المجموع للمجموعة كما في 30 أبريل 2022 وعن أدائها المالي المجموع وتدفقاتها النقدية المجمعة للسنة المنتهية بذلك التاريخ وفقاً للمعايير الدولية للتقارير المالية.

أساس الرأي

لقد قمنا بأعمال التدقيق وفقاً لمعايير التدقيق الدولية. إن مسؤولياتنا طبقاً لتلك المعايير موضحة بمزيد من التفاصيل في تقريرنا في قسم "مسؤوليات مراقب الحسابات عن تدقيق البيانات المالية المجمعة". ونحن مستقلون عن المجموعة وفقاً لميثاق الأخلاقيات المهنية الدولي للمحاسبين المهنيين الصادر عن المجلس الدولي لمعايير الأخلاقيات المهنية للمحاسبين المهنيين (بما في ذلك معايير الاستقلالية الدولية) ("الميثاق"). وقد قمنا بالوفاء بمسؤولياتنا الأخلاقية الأخرى وفقاً لمتطلبات الميثاق. وإننا نعتقد أن أدلة التدقيق التي حصلنا عليها كافية ومناسبة لتقديم أساس يمكننا من إبداء رأي التدقيق.

أمور التدقيق الرئيسية

إن أمور التدقيق الرئيسية، في حكمنا المهني، هي تلك الأمور التي كانت الأكثر أهمية في تدقيقنا للبيانات المالية المجمعة للسنة الحالية. وتم عرض هذه الأمور في سياق تدقيقنا للبيانات المالية المجمعة ككل وفي إبداء رأينا حولها. ونحن لا نبدى رأياً منفصلاً حول هذه الأمور. فيما يلي تفاصيل أمور التدقيق الرئيسية التي قمنا بتحديدنا وكيفية معالجتنا لكل أمر من هذه الأمور في إطار تدقيقنا له.

لقد قمنا بالوفاء بمسؤولياتنا المبينة في تقريرنا في قسم مسؤوليات "مراقب الحسابات عن تدقيق البيانات المالية المجمعة"، بما في ذلك ما يتعلق بهذه الأمور. وبالتالي، تتضمن أعمال التدقيق التي قمنا بها تنفيذ الإجراءات المحددة بما يتوافق مع تقييمنا لمخاطر الأخطاء المادية في البيانات المالية المجمعة. إن نتائج إجراءات التدقيق التي قمنا بها، بما في ذلك الإجراءات التي تم تنفيذها لمعالجة الأمور الواردة أدناه، تطرح أساساً يمكننا من إبداء رأي التدقيق حول البيانات المالية المجمعة المرفقة.

تقرير مراقب الحسابات المستقل
إلى حضرات السادة المساهمين
شركة بوبيان للبتروكيماويات ش.م.ك.ع. (تتمة)

تقرير حول تدقيق البيانات المالية المجمعة (تتمة)

أمور التدقيق الرئيسية (تتمة)

تقييم الاستثمارات في الأسهم

تمثل الاستثمارات في الأسهم لدى المجموعة نسبة 60% من إجمالي موجودات المجموعة والتي يتم قياسها وفقاً للقيمة العادلة وتصنيفها كموجودات مالية مدرجة بالقيمة العادلة من خلال الإيرادات الشاملة الأخرى أو كموجودات مالية مدرجة بالقيمة العادلة من خلال الأرباح أو الخسائر كما هو مفصّل عنها بالإيضاح 11 حول البيانات المالية المجمعة.

تشتمل الاستثمارات في الأسهم على الأسهم المصنفة ضمن المستوى 3 من الجدول الهرمي للقيمة العادلة والتي ليس لها سعر معن في سوق نشط ويتم تحديد قيمتها العادلة بواسطة أساليب تقييم أخرى. يتم تقييم هذه الأسهم غير المسعرة استناداً إلى الأحكام التي يتم وضعها من قبل الإدارة وكذلك استخدام الافتراضات والتقديرية. تتضمن الأحكام الجوهرية المطبقة من قبل الإدارة في تقييم هذه الأسهم التوقع بالتدفقات النقدية للشركات المستثمر فيها وتحديد مضاعفات قيمة الشركات في حالة الشركات المشابهة وأسعار الخصم ومعاملات البيع الحديثة وتطبيق معدلات الخصم لضعف السيولة.

نظراً لحجم وتعقيد عملية تقييم الاستثمارات في الأسهم بالإضافة إلى تأثير عوامل عدم التيقن المتعلقة بجائحة كوفيد-19 على أعمال التقييم، فإننا نعتبر هذا الأمر من أمور التدقيق الرئيسية.

تضمنت إجراءات تدقيقنا العديد من الإجراءات من بينها ما يلي:

◀ بالنسبة لعمليات التقييم التي تم فيها الاعتماد على مدخلات جوهرية غير ملحوظة، قمنا بتقييم النماذج والافتراضات المستخدمة من قبل الإدارة والتحقق من بيانات المصادر المستخدمة في التقييم إلى أكبر حد ممكن في ضوء المصادر المستقلة وبيانات السوق المتاحة خارجياً، وذلك لغرض تقييم مدى ارتباط البيانات بعمليات التقييم واستيفائها ودقتها. كما قمنا أيضاً بالاستعانة بالمتخصصين في التقييم الداخلي لدينا لمساعدتنا في تقييم مدى معقولية المنهجية المستخدمة وملاءمة نماذج ومدخلات التقييم المستخدمة في تقييم هذه الأسهم، بما في ذلك مدى تناسق نماذج التقييم.

◀ قمنا بتقييم مدى معقولية المدخلات الأساسية التي تم مراعاتها في التقييم مثل توقعات التدفقات النقدية ومعدلات النمو طويلة الأجل المستخدمة في استقراء هذه التدفقات النقدية.

◀ قمنا بتقييم مدى كفاية وملاءمة الإفصاحات المقدمة من قبل المجموعة حول قياس القيمة العادلة للاستثمارات في الأسهم وتحليل الحساسية للتغيرات في المدخلات الرئيسية غير الملحوظة الواردة بالإيضاح 27 حول البيانات المالية المجمعة.

تم الإفصاح عن سياسات المجموعة المتعلقة بتقييم الاستثمارات في الأسهم ضمن الإيضاح 2.5.13 والإيضاح 27 حول البيانات المالية المجمعة.

تقرير مراقب الحسابات المستقل
إلى حضرات السادة المساهمين
شركة بوبيان للبتر وكيمويات ش.م.ك.ع. (تتمة)
تقرير حول تدقيق البيانات المالية المجمعة (تتمة)
أمور التدقيق الرئيسية (تتمة)

انخفاض القيمة السنوي للشهرة والموجودات غير الملموسة الأخرى ذات الأعمار الإنتاجية غير المحددة لدى المجموعة موجودات غير ملموسة ذات قيمة دفترية بمبلغ 9,726,686 دينار كويتي كما في 30 أبريل 2022 والتي تتضمن الشهرة الناتجة عن حيازة شركة تابعة والموجودات غير الملموسة الأخرى (أي العلامة التجارية) ذات العمر الإنتاجي غير المحدد، وفقاً للمفصّل عنه في الإيضاح 14 حول البيانات المالية المجمعة.

إن اختبار انخفاض القيمة السنوي للشهرة والموجودات غير الملموسة ذات الأعمار الإنتاجية غير المحددة يعتبر أحد أمور التدقيق الرئيسية نظراً لتعدد المتطلبات المحاسبية والاحكام الجوهرية المطلوبة لتحديد الافتراضات الواجب استخدامها لتقدير المبلغ الممكن استرداده.

إن المبلغ الممكن استرداده لوحدة إنتاج النقد والذي يستند الى القيمة أثناء الاستخدام أو القيمة العادلة ناقصا التكلفة حتى البيع، أيهما أعلى، تم تحديده من خلال نماذج التدفقات النقدية المتوقعة المخصصة. تستخدم هذه النماذج العديد من الافتراضات الرئيسية بما في ذلك تقديرات أحجام المبيعات المستقبلية والأسعار وتكاليف التشغيل ومعدلات الامتياز ومعدل نمو القيمة النهائية وتكلفة المتوسط المرجح لرأس المال (معدل الخصم). كما أخذت المجموعة في اعتبارها عدة عوامل من بينها المنظور المستقبلي السلبي الناتج من تأثير استمرار جائحة كوفيد-19 في تحديد المبلغ الممكن استرداده لوحدة إنتاج النقد.

تضمنت إجراءات تدقيقنا العديد من الإجراءات من بينها ما يلي:

- ◀ لقد قمنا بالاستعانة بالمختصين لدينا في تقييم مدى ملاءمة نماذج التقييم والتحقق من الافتراضات الرئيسية المستخدمة في تحليل تقييم انخفاض القيمة مثل معدل الخصم ومعدل حقوق الامتياز ومعدل النمو النهائي.
- ◀ قمنا بتقييم تحليلات الحاسبية التي تم إجراؤها من قبل الإدارة حول الافتراضات الرئيسية الموضحة أعلاه والتحقق من نتائج التقييم.
- ◀ قمنا بتقييم مدى كفاية الإفصاحات المقدمة من قبل المجموعة والواردة بالإيضاح 14 حول البيانات المالية المجمعة فيما يتعلق بهذه الافتراضات.

تم الإفصاح عن سياسة المجموعة المتعلقة باختبار انخفاض قيمة الشهرة والموجودات غير الملموسة بالإيضاح 2.5.1 والإيضاح 2.5.12 على التوالي حول البيانات المالية المجمعة.

تقرير مراقب الحسابات المستقل
إلى حضرات السادة المساهمين
شركة بوبيان للبتروكيماويات ش.م.ك.ع. (تتمة)
تقرير حول تدقيق البيانات المالية المجمعة (تتمة)

معلومات أخرى مدرجة في التقرير السنوي للمجموعة لسنة 2022
إن الإدارة هي المسؤولة عن هذه المعلومات الأخرى. يتكون قسم "المعلومات الأخرى" من المعلومات الواردة في التقرير السنوي للمجموعة للسنة المنتهية في 30 أبريل 2022، بخلاف البيانات المالية المجمعة وتقرير مراقب الحسابات حولها. لقد حصلنا على تقرير مجلس إدارة الشركة الأم، قبل تاريخ تقرير مراقب الحسابات، ونتوقع الحصول على باقي أقسام التقرير السنوي بعد تاريخ تقرير مراقب الحسابات.

إن رأينا حول البيانات المالية المجمعة لا يغطي المعلومات الأخرى ولم ولن نعبر عن أي نتيجة تدقيق حولها.

فيما يتعلق بتدقيقنا للبيانات المالية المجمعة، فإن مسؤوليتنا هي الاطلاع على المعلومات الأخرى المذكورة أعلاه وتحديد ما إذا كانت غير متوافقة بصورة مادية مع البيانات المالية المجمعة أو حسبما وصل إليه علمنا أثناء التدقيق أو وجود أي أخطاء مادية بشأنها. وإذا ما توصلنا إلى وجود أي أخطاء مادية في هذه المعلومات الأخرى، استناداً إلى الأعمال التي قمنا بها على المعلومات الأخرى والتي تم الحصول عليها قبل تاريخ تقرير مراقب الحسابات، فإنه يتعين علينا إدراج تلك الوقائع في تقريرنا. ليس لدينا ما يستوجب إدراجه في تقريرنا فيما يتعلق بهذا الشأن.

مسؤوليات الإدارة والمسؤولين عن الحوكمة عن البيانات المالية المجمعة
إن الإدارة هي المسؤولة عن إعداد وعرض هذه البيانات المالية المجمعة بصورة عادلة وفقاً للمعايير الدولية للتقارير المالية وعن أدوات الرقابة الداخلية التي تراها الإدارة ضرورية لإعداد بيانات مالية مجمعة خالية من الأخطاء المادية سواء كانت ناتجة عن الغش أو الخطأ.

عند إعداد البيانات المالية المجمعة، تتحمل الإدارة مسؤولية تقييم قدرة المجموعة على متابعة أعمالها على أساس مبدأ الاستمرارية مع الإفصاح، متى كان ذلك مناسباً، عن الأمور المتعلقة بأساس مبدأ الاستمرارية وتطبيق مبدأ الاستمرارية المحاسبي ما لم تعترض الإدارة تصفية المجموعة أو وقف أعمالها أو في حالة عدم توفر أي بديل واقعي سوى اتخاذ هذا الإجراء.

يتحمل المسؤولون عن الحوكمة مسؤولية الإشراف على عملية إعداد البيانات المالية المجمعة للمجموعة.

مسؤوليات مراقب الحسابات عن تدقيق البيانات المالية المجمعة
إن هدفنا هو الحصول على تأكيد معقول بأن البيانات المالية المجمعة ككل خالية من الأخطاء المادية سواء كانت ناتجة عن الغش أو الخطأ، وإصدار تقرير مراقب الحسابات الذي يتضمن رأينا. إن التوصل إلى تأكيد معقول يمثل درجة عالية من التأكيد إلا أنه لا يضمن أن عملية التدقيق وفقاً لمعايير التدقيق الدولية سوف تنتهي دائماً باكتشاف الأخطاء المادية في حال وجودها. وقد تنشأ الأخطاء عن الغش أو الخطأ وتعتبر مادية إذا كان من المتوقع بصورة معقولة أن تؤثر بصورة فردية أو مجمعة على القرارات الاقتصادية للمستخدمين والتي يتم اتخاذها على أساس هذه البيانات المالية المجمعة.

تقرير مراقب الحسابات المستقل
إلى حضرات السادة المساهمين
شركة بوبيان للبتروكيماويات ش.م.ك.ع. (تتمة)
تقرير حول تدقيق البيانات المالية المجمعة (تتمة)

مسؤوليات مراقب الحسابات عن تدقيق البيانات المالية المجمعة (تتمة)
كجزء من التدقيق وفقاً لمعايير التدقيق الدولية، اتخذنا أحكاماً مهنيةً وحافظنا على الحيطة المهنية خلال أعمال التدقيق. كما قمنا بما يلي:

- ◀ تحديد وتقييم مخاطر الأخطاء المادية في البيانات المالية المجمعة سواء كانت ناتجة عن الغش أو الخطأ ووضع وتنفيذ إجراءات التدقيق الملائمة لتلك المخاطر، وكذلك الحصول على أدلة تدقيق كافية ومناسبة لتقديم أساس يمكننا من إبداء رأينا. إن مخاطر عدم اكتشاف خطأ مادي ناتج عن الغش تفوق مخاطر عدم اكتشاف ذلك الناتج عن الخطأ؛ حيث إن الغش قد يتضمن التواطؤ أو التزوير أو الإهمال المتعمد أو التضليل أو تجاوز الرقابة الداخلية.
- ◀ فهم أدوات الرقابة الداخلية ذات الصلة بعملية التدقيق لوضع إجراءات التدقيق الملائمة للظروف ولكن ليس لغرض إبداء الرأي حول فعالية أدوات الرقابة الداخلية لدى المجموعة.
- ◀ تقييم ملائمة السياسات المحاسبية المستخدمة ومدى معقولية التقديرات المحاسبية والإفصاحات ذات الصلة المقدمة من قبل الإدارة.
- ◀ التوصل إلى مدى ملائمة استخدام الإدارة لأساس مبدأ الاستمرارية المحاسبي والقيام، استناداً إلى أدلة التدقيق التي حصلنا عليها، بتحديد ما إذا كان هناك عدم تأكيد مادي متعلق بالأحداث أو الظروف والذي يمكن أن يثير شكاً جوهرياً حول قدرة المجموعة على متابعة أعمالها على أساس مبدأ الاستمرارية. وفي حالة التوصل إلى وجود عدم تأكيد مادي، يجب علينا أن نشير في تقرير مراقب الحسابات، إلى الإفصاحات ذات الصلة في البيانات المالية المجمعة أو تعديل رأينا في حالة عدم ملائمة الإفصاحات. تستند نتائج تدقيقنا إلى أدلة التدقيق التي حصلنا عليها حتى تاريخ تقرير مراقب الحسابات. على الرغم من ذلك، قد تتسبب الأحداث أو الظروف المستقبلية في توقف المجموعة عن متابعة أعمالها على أساس مبدأ الاستمرارية.
- ◀ تقييم العرض الشامل للبيانات المالية المجمعة وهيكلها والبيانات المتضمنة فيها بما في ذلك الإفصاحات وتقييم ما إذا كانت البيانات المالية المجمعة تعبر عن المعاملات الأساسية والأحداث ذات الصلة بأسلوب يحقق العرض العادل.
- ◀ الحصول على أدلة تدقيق كافية ومناسبة حول المعلومات المالية للشركات أو الأنشطة التجارية داخل المجموعة لإبداء رأي حول البيانات المالية المجمعة. ونحن مسؤولون عن إبداء التوجيهات والإشراف على عملية التدقيق وتنفيذها للمجموعة ونتحمل المسؤولية فقط عن رأي التدقيق.

إننا نتواصل مع المسؤولين عن الحوكمة حول عدة أمور من بينها النطاق المخطط لأعمال التدقيق وتوقيتها ونتائج التدقيق الهامة بما في ذلك أي وجه قصور جوهري في أدوات الرقابة الداخلية التي يتم تحديدها أثناء أعمال التدقيق.

نقدم أيضاً للمسؤولين عن الحوكمة بيان يفيد بالتزامنا بالمتطلبات الأخلاقية ذات الصلة فيما يختص بالاستقلالية، ونبذلهم أيضاً بكافة العلاقات والأمور الأخرى التي نرى بصورة معقولة أنها قد تؤثر على استقلاليتنا بالإضافة إلى الإجراءات المتخذة لاستبعاد مصادر التهديدات والتدابير ذات الصلة، متى كان ذلك مناسباً.

ومن خلال الأمور التي يتم إبلاغ المسؤولين عن الحوكمة بها، نحدد تلك الأمور التي تشكل الأمور الأكثر أهمية في تدقيق البيانات المالية المجمعة للسنة الحالية، ولذلك تعتبر هي أمور التدقيق الرئيسية. إننا نفصح عن هذه الأمور في تقرير مراقب الحسابات الخاص بنا ما لم يمنع القانون أو اللوائح الإفصاح العلني عن هذه الأمور أو في أحوال نادرة جداً، عندما نتوصل إلى أن أمراً ما يجب عدم الإفصاح عنه في تقريرنا لأنه من المتوقع بشكل معقول أن النتائج العكسية المترتبة على هذا الإفصاح تتجاوز المكاسب العامة له.

تقرير مراقب الحسابات المستقل
إلى حضرات السادة المساهمين
شركة بوبيان للبترول وكيماويات ش.م.ك.ع. (تتمة)

تقرير حول المتطلبات القانونية والرقابية الأخرى

في رأينا أيضاً أن الشركة الأم تحتفظ بدفاتر محاسبية منتظمة وأن البيانات المالية المجمعة والبيانات الواردة في تقرير مجلس إدارة الشركة الأم فيما يتعلق بهذه البيانات المالية المجمعة متفقة مع ما هو وارد في هذه الدفاتر. وأننا قد حصلنا على كافة المعلومات والإيضاحات التي رأيناها ضرورية لأغراض التدقيق، كما أن البيانات المالية المجمعة تتضمن جميع المعلومات التي يتطلبها قانون الشركات رقم 1 لسنة 2016 والتعديلات اللاحقة له ولائحته التنفيذية والتعديلات اللاحقة لها، وعقد التأسيس والنظام الأساسي للشركة الأم، وأنه قد أجري الجرد وفقاً للأصول المرعية. حسبما وصل إليه علمنا واعتقادنا لم تقع مخالفات لقانون الشركات رقم 1 لسنة 2016 والتعديلات اللاحقة له ولائحته التنفيذية والتعديلات اللاحقة لها، أو لعقد التأسيس وللنظام الأساسي للشركة الأم، خلال السنة المنتهية في 30 أبريل 2022 على وجه قد يكون له تأثيراً مادياً على نشاط الشركة الأم أو مركزها المالي.

نبين أيضاً أنه خلال تدقيقنا، لم يرد إلى علمنا وجود أية مخالفات لأحكام القانون رقم 7 لسنة 2010 في شأن هيئة أسواق المال والتعليمات المتعلقة به خلال السنة المنتهية في 30 أبريل 2022 على وجه قد يكون له تأثيراً مادياً على نشاط الشركة الأم أو مركزها المالي.



وليد عبدالله العصيمي
سجل مراقبي الحسابات رقم 68 فئة أ
إرنست ويونغ
العيان والعصيمي وشركاهم

12 مايو 2022
الكويت

شركة بوبيان للبتروكيماويات ش.م.ك.ع. وشركاتها التابعة

بيان الأرباح أو الخسائر المجمع
للسنة المنتهية في 30 أبريل 2022

| 2021 دينار كويتي | 2022 دينار كويتي | إيضاحات | |
|---------------------|---------------------|---------|--|
| 42,587,652 | 47,940,149 | | بيع بضاعة |
| 24,281,184 | 24,079,237 | | رسوم دراسية |
| 66,868,836 | 72,019,386 | 3 | إجمالي الإيرادات من العقود مع العملاء |
| (33,146,251) | (36,767,734) | | تكلفة بضاعة مبيعة |
| (11,262,174) | (11,562,997) | | تكاليف دراسية |
| (44,408,425) | (48,330,731) | | إجمالي تكلفة الإيرادات |
| 22,460,411 | 23,688,655 | | مجمّل الربح |
| 11,243,136 | 32,257,832 | 4 | إيرادات توزيعات أرباح |
| 2,667,170 | 2,386,068 | | إيرادات أخرى |
| (26,009) | 508,393 | | صافي ربح (خسارة) استثمارات في أسهم |
| 7,512,792 | 7,714,495 | 12 | حصة في نتائج شركات زميلة |
| (1,195,023) | - | 12 | انخفاض قيمة شركات زميلة |
| (3,438,662) | (8,263) | 13 | انخفاض قيمة ممتلكات ومنشآت ومعدات |
| (4,250,000) | - | 14 | انخفاض قيمة موجودات غير ملموسة |
| 8,711,955 | - | | رد خسائر ائتمان متوقعة لتوزيعات أرباح مستحقة |
| (15,762,507) | (16,295,968) | 5 | مصروفات عمومية وإدارية |
| (5,171,986) | (4,809,177) | | تكاليف تمويل |
| (48,739) | (37,500) | | فروق تحويل عملات أجنبية |
| 22,702,538 | 45,404,535 | | الربح قبل الضرائب ومكافأة أعضاء مجلس الإدارة |
| (429,708) | (1,305,596) | 6 | الضرائب |
| (90,000) | (90,000) | 24 | مكافأة أعضاء مجلس الإدارة |
| 22,182,830 | 44,008,939 | | ربح السنة |
| 18,525,913 | 38,760,810 | | الخاص بـ: |
| 3,656,917 | 5,248,129 | | مساهمي الشركة الام |
| 22,182,830 | 44,008,939 | | الحصص غير المسيطرة |
| 36.73 فلس | 74.55 فلس | 7 | ربحية السهم الأساسية والمخفضة الخاصة بمساهمي الشركة الام |

إن الإيضاحات المرفقة من 1 إلى 28 تشكل جزءاً من هذه البيانات المالية المجمعة.

شركة بوبيان للبتروكيماويات ش.م.ك.ع. وشركاتها التابعة

بيان الدخل الشامل المجمع
للسنة المنتهية في 30 أبريل 2022


| 2021 دينار كويتي | 2022 دينار كويتي | إيضاحات |
|---------------------|---------------------|---|
| 22,182,830 | 44,008,939 | ربح السنة |
| | | إيرادات شاملة أخرى |
| | | إيرادات (خسائر) شاملة أخرى قد يتم إعادة تصنيفها إلى الأرباح أو الخسائر في فترات لاحقة: |
| (471,088) | 305,704 | فروق تحويل ناتجة من تحويل عمليات أجنبية |
| 19,323 | (1,560) | حصة في (الخسائر) الإيرادات الشاملة الأخرى لشركات زميلة |
| | | صافي الإيرادات (الخسائر) الشاملة الأخرى التي قد يتم إعادة تصنيفها إلى الأرباح أو الخسائر في فترات لاحقة |
| (451,765) | 304,144 | |
| | | إيرادات شاملة أخرى لن يتم إعادة تصنيفها إلى الأرباح أو الخسائر في فترات لاحقة: |
| | | صافي الربح من أدوات حقوق الملكية المدرجة بالقيمة العادلة من خلال الإيرادات الشاملة الأخرى |
| 6,310,298 | 20,468,262 | فروق تحويل الجزء الفعال من أدوات التحوط |
| 5,142,266 | (3,610,421) | حصة في الإيرادات (الخسائر) الشاملة الأخرى لشركات زميلة |
| (785,991) | 206,399 | |
| | | صافي الإيرادات الشاملة الأخرى التي لن يتم إعادة تصنيفها إلى الأرباح أو الخسائر في فترات لاحقة |
| 10,666,573 | 17,064,240 | |
| | | إيرادات شاملة أخرى للسنة |
| 10,214,808 | 17,368,384 | |
| | | إجمالي الإيرادات الشاملة للسنة |
| 32,397,638 | 61,377,323 | |
| | | الخاص بـ: |
| | | مساهمي الشركة الام |
| 28,713,730 | 56,060,332 | الحصص غير المسيطرة |
| 3,683,908 | 5,316,991 | |
| 32,397,638 | 61,377,323 | |

إن الإيضاحات المرفقة من 1 إلى 28 تشكل جزءاً من هذه البيانات المالية المجمعة.

شركة بوبيان للبترولوكيماويات ش.م.ك.ع. وشركاتها التابعة

بيان المركز المالي المجمع
كما في 30 أبريل 2022

| 2021 دينار كويتي | 2022 دينار كويتي | إيضاحات | |
|---------------------|---------------------|---------|--|
| | | | الموجودات |
| 38,731,615 | 91,648,247 | 8 | النقد والودائع قصيرة الأجل |
| 35,292,559 | 30,710,782 | 9 | مدينون ومدفوعات مقدماً |
| 8,569,177 | 7,659,917 | 10 | مخزون |
| 353,434,259 | 378,833,368 | 11 | استثمارات في أسهم |
| 53,063,261 | 56,332,324 | 12 | استثمار في شركات زميلة |
| 51,331,128 | 50,639,222 | 13 | ممتلكات ومنشآت ومعدات |
| 10,036,782 | 9,726,686 | 14 | موجودات غير ملموسة |
| <u>550,458,781</u> | <u>625,550,546</u> | | إجمالي الموجودات |
| | | | المطلوبات وحقوق الملكية |
| | | | المطلوبات |
| 117,522,701 | 98,990,451 | 15 | قروض محددة الأجل |
| 118,788,249 | 173,363,088 | 16 | دائنو تمويل إسلامي |
| 909,435 | - | 8 | حسابات مكشوفة لدى البنوك |
| 46,669,337 | 44,981,430 | 17 | دائنون ومصروفات مستحقة |
| <u>283,889,722</u> | <u>317,334,969</u> | | إجمالي المطلوبات |
| | | | حقوق الملكية |
| 53,482,275 | 53,482,275 | 18 | رأس المال |
| 2,400,000 | - | 18 | علاوة إصدار أسهم |
| (21,543,798) | (9,621,523) | 19 | أسهم خزينة |
| 5,732,086 | 9,419,688 | 19 | احتياطي أسهم خزينة |
| 26,741,138 | 26,741,138 | 20 | احتياطي إجباري |
| 474,530 | 773,679 | 20 | احتياطي تحويل عملات أجنبية |
| 122,926,797 | 139,927,170 | 20 | احتياطي القيمة العادلة |
| (3,391,646) | (3,401,222) | 20 | احتياطي آخر |
| 47,487,345 | 59,968,977 | | أرباح مرحلة |
| <u>234,308,727</u> | <u>277,290,182</u> | | حقوق الملكية الخاصة بمساهمي الشركة الأم |
| 32,260,332 | 30,925,395 | | الحصص غير المسيطرة |
| <u>266,569,059</u> | <u>308,215,577</u> | | إجمالي حقوق الملكية |
| <u>550,458,781</u> | <u>625,550,546</u> | | مجموع المطلوبات وحقوق الملكية |



دبوس مبارك الدبوس
رئيس مجلس الإدارة

شركة بوبيان للبتر وكيموايات ش.م.ك.ع. وشركاتها التابعة

بيان التغيرات في حقوق الملكية المجمع
للسنة المنتهية في 30 أبريل 2022

| الخاصة بمساهمي الشركة الأم | | | | | | | | | | | | | |
|----------------------------|--------------------|--------------------|-------------------|--------------------|------------------------|----------------------------|-----------------|-------------------|--------------------|--------------------|------------------|-------------------|--|
| مجموع حقوق الملكية | الحصص غير المسيطرة | الإجمالي الفرعي | أرباح مرحلة | احتياطي آخر | احتياطي القيمة العادلة | احتياطي تحويل عملات اجنبية | احتياطي اختياري | احتياطي اجباري | احتياطي أسهم خزينة | أسهم خزينة | علاوة إصدار أسهم | رأس المال | |
| دينار كويتي | دينار كويتي | دينار كويتي | دينار كويتي | دينار كويتي | دينار كويتي | دينار كويتي | دينار كويتي | دينار كويتي | دينار كويتي | دينار كويتي | دينار كويتي | دينار كويتي | |
| 266,569,059 | 32,260,332 | 234,308,727 | 47,487,345 | (3,391,646) | 122,926,797 | 474,530 | - | 26,741,138 | 5,732,086 | (21,543,798) | 2,400,000 | 53,482,275 | كما في 1 مايو 2021 |
| 44,008,939 | 5,248,129 | 38,760,810 | 38,760,810 | - | - | - | - | - | - | - | - | - | ربح السنة |
| 17,368,384 | 68,862 | 17,299,522 | - | - | 17,000,373 | 299,149 | - | - | - | - | - | - | إيرادات شاملة أخرى للسنة |
| 61,377,323 | 5,316,991 | 56,060,332 | 38,760,810 | - | 17,000,373 | 299,149 | - | - | - | - | - | - | إجمالي الإيرادات الشاملة للسنة |
| (28,679,178) | - | (28,679,178) | (26,279,178) | - | - | - | - | - | - | - | (2,400,000) | - | توزيعات أرباح (إيضاح 18.3) |
| (4,463,968) | (4,463,968) | - | - | - | - | - | - | - | - | - | - | - | توزيعات أرباح مدفوعة الى الحصص غير المسيطرة |
| (2,178,966) | (2,178,966) | - | - | - | - | - | - | - | - | - | - | - | مبالغ مدفوعة للحصص غير المسيطرة نتيجة تخفيض رأسمال شركات تابعة |
| (18,570) | (8,994) | (9,576) | - | (9,576) | - | - | - | - | - | - | - | - | حيازة حصص غير مسيطرة دون تغير في السيطرة (إيضاح 2.2) |
| 15,609,877 | - | 15,609,877 | - | - | - | - | - | - | 3,687,602 | 11,922,275 | - | - | صافي بيع أسهم خزينة (إيضاح 19) |
| 308,215,577 | 30,925,395 | 277,290,182 | 59,968,977 | (3,401,222) | 139,927,170 | 773,679 | - | 26,741,138 | 9,419,688 | (9,621,523) | - | 53,482,275 | في 30 أبريل 2022 |

إن الإيضاحات المرفقة من 1 إلى 28 تشكل جزءاً من هذه البيانات المالية المجمعة.

شركة بوبيان للبتر وكيمائيات ش.م.ك.ع. وشركاتها التابعة

بيان التغيرات في حقوق الملكية المجمع (تتمة)
للسنة المنتهية في 30 أبريل 2022

الخاصة بمساهمي الشركة الام

| مجموع حقوق الملكية | الحصص غير المسيطرة | الإجمالي الفرعي | أرباح مرحلة | احتياطي آخر | احتياطي القيمة العادلة | احتياطي تحويل عملات أجنبية | احتياطي اختياري | احتياطي اجباري | احتياطي أسهم خزينة | أسهم خزينة | علاوة إصدار أسهم | رأس المال |
|--------------------|--------------------|-----------------|--------------|-------------|------------------------|----------------------------|-----------------|----------------|--------------------|--------------|------------------|-------------|
| دينار كويتي | دينار كويتي | دينار كويتي | دينار كويتي | دينار كويتي | دينار كويتي | دينار كويتي | دينار كويتي | دينار كويتي | دينار كويتي | دينار كويتي | دينار كويتي | دينار كويتي |
| 261,753,453 | 38,384,558 | 223,368,895 | 21,146,009 | (3,360,513) | 112,287,656 | 925,854 | 25,467,750 | 26,741,138 | 5,732,086 | (21,453,360) | 2,400,000 | 53,482,275 |
| 22,182,830 | 3,656,917 | 18,525,913 | 18,525,913 | - | - | - | - | - | - | - | - | - |
| 10,214,808 | 26,991 | 10,187,817 | - | - | 10,639,141 | (451,324) | - | - | - | - | - | - |
| 32,397,638 | 3,683,908 | 28,713,730 | 18,525,913 | - | 10,639,141 | (451,324) | - | - | - | - | - | - |
| - | - | - | 25,467,750 | - | - | - | (25,467,750) | - | - | - | - | - |
| (17,652,327) | - | (17,652,327) | (17,652,327) | - | - | - | - | - | - | - | - | - |
| (4,819,434) | (4,819,434) | - | - | - | - | - | - | - | - | - | - | - |
| (4,963,608) | (4,963,608) | - | - | - | - | - | - | - | - | - | - | - |
| (56,225) | (25,092) | (31,133) | - | (31,133) | - | - | - | - | - | - | - | - |
| (90,438) | - | (90,438) | - | - | - | - | - | - | - | (90,438) | - | - |
| 266,569,059 | 32,260,332 | 234,308,727 | 47,487,345 | (3,391,646) | 122,926,797 | 474,530 | - | 26,741,138 | 5,732,086 | (21,543,798) | 2,400,000 | 53,482,275 |

كما في 1 مايو 2020

ربح السنة (خسائر) إيرادات شاملة أخرى للسنة

إجمالي (الخسائر) الإيرادات الشاملة للسنة
تحويل الاحتياطي الاختياري إلى الأرباح
المرحلة (إيضاح 20.2)

توزيعات أرباح (إيضاح 18.3)

توزيعات أرباح مدفوعة إلى الحصص
غير المسيطرة

مبالغ مدفوعة إلى الحصص غير

المسيطرة من تخفيض رأسمال شركات
تابعة

حيازة حصص غير مسيطرة دون التغير

في السيطرة (إيضاح 2.2)

شراء أسهم خزينة (إيضاح 19)

في 30 أبريل 2021

إن الإيضاحات المرفقة من 1 إلى 28 تشكل جزءاً من هذه البيانات المالية المجمعة.

شركة بوبيان للبتر وكيمويات ش.م.ك.ع. وشركاتها التابعة

بيان التدفقات النقدية المجمع
للسنة المنتهية في 30 أبريل 2022

| 2021 دينار كويتي | 2022 دينار كويتي | إيضاحات | |
|---------------------|---------------------|---------|---|
| 22,702,538 | 45,404,535 | | أنشطة التشغيل |
| (11,243,136) | (32,257,832) | 4 | الربح قبل الضرائب ومكافأة أعضاء مجلس الإدارة تعديلات لمطابقة الربح قبل الضرائب ومكافأة أعضاء مجلس الإدارة بصافي التدفقات النقدية: إيرادات توزيعات أرباح |
| 26,009 | (508,393) | | صافي (الربح) الخسارة من استثمارات في أسهم |
| (7,512,792) | (7,714,495) | 12 | حصة في نتائج شركات زميلة |
| 1,195,023 | - | 12 | انخفاض قيمة شركات زميلة |
| 3,438,662 | 8,263 | 13 | انخفاض قيمة ممتلكات ومنشآت ومعدات |
| 4,250,000 | - | 14 | انخفاض قيمة موجودات غير ملموسة |
| (8,711,955) | - | | رد خسائر الائتمان المتوقعة لتوزيعات أرباح مدينة |
| 5,932,387 | 5,220,764 | 13 | استهلاك ممتلكات ومنشآت ومعدات |
| 939,983 | 858,441 | 13 | استهلاك موجودات حق الاستخدام |
| 310,096 | 310,096 | 14 | إطفاء موجودات غير ملموسة |
| (441,346) | - | | منح حكومية (مدرجة ضمن "إيرادات أخرى") |
| 5,171,986 | 4,809,177 | | تكاليف تمويل |
| 16,057,455 | 16,130,556 | | |
| 2,798,959 | 4,581,777 | | التعديلات على رأس المال العامل: |
| (2,816,056) | 909,260 | | مدينون ومدفوعات مقدما |
| (354,857) | (2,478,183) | | مخزون |
| | | | داننون ومصروفات مستحقة |
| 15,685,501 | 19,143,410 | | التدفقات النقدية الناتجة من أنشطة التشغيل |
| 441,346 | - | | استلام منح حكومية |
| (67,283) | (516,219) | | ضرائب مدفوعة |
| 16,059,564 | 18,627,191 | | صافي التدفقات النقدية الناتجة من أنشطة التشغيل |
| (75,095) | - | 12 | أنشطة الاستثمار |
| 3,855,034 | 4,815,783 | | حيازة حصة إضافية في شركات زميلة |
| (1,831,181) | (4,697,125) | 13 | توزيعات أرباح مستلمة من شركات زميلة |
| 95,385 | 218 | | شراء ممتلكات ومنشآت ومعدات |
| - | (10,168,089) | | المحصل من بيع ممتلكات ومنشآت ومعدات |
| 923,373 | 5,745,635 | | شراء استثمارات في أسهم |
| 28,667,046 | 32,257,832 | | المحصل من بيع استثمارات في أسهم |
| (5,000,000) | (52,238,023) | | توزيعات أرباح مستلمة من استثمارات في أسهم |
| (56,225) | (18,570) | 2.2 | صافي الحركة في ودائع قصيرة الأجل |
| | | | حيازة الحصص غير المسيطرة |
| 26,578,337 | (24,302,339) | | صافي التدفقات النقدية (المستخدمة في) الناتجة من أنشطة الاستثمار |
| (17,256,568) | (28,544,753) | | أنشطة التمويل |
| (4,819,434) | (4,463,968) | | توزيعات أرباح مدفوعة إلى مساهمي الشركة الأم |
| (4,963,608) | (2,178,966) | | توزيعات أرباح مدفوعة إلى الحصص غير المسيطرة |
| (10,099,005) | (19,626,400) | | مبالغ مدفوعة إلى الحصص غير المسيطرة نتيجة تخفيض رأسمال شركات تابعة |
| (13,495,802) | 52,058,568 | | صافي سداد قروض محددة الأجل |
| (5,022,230) | (4,665,419) | | صافي المحصل من (سداد) دائني تمويل إسلامي |
| (1,011,375) | (981,846) | 17 | تكاليف تمويل مدفوعة |
| (90,438) | (1,129,665) | 19 | سداد جزء أصل المبلغ من مطلوبات التأجير |
| - | 16,739,542 | 19 | شراء أسهم خزينة |
| | | | المحصل من بيع أسهم خزينة |
| (56,758,460) | 7,207,093 | | صافي التدفقات النقدية الناتجة من (المستخدمة في) أنشطة التمويل |
| (14,120,559) | 1,531,945 | | صافي الزيادة (النقص) في النقد والنقد المعادل |
| (37,196) | 56,099 | | تعديل تحويل عملات أجنبية - بالصافي |
| 46,979,935 | 32,822,180 | | النقد والنقد المعادل في بداية السنة |
| 32,822,180 | 34,410,224 | 8 | النقد والنقد المعادل كما في 30 ابريل |

إن الإيضاحات المرفقة من 1 إلى 28 تشكل جزءاً من هذه البيانات المالية المجمعة.

شركة بوبيان للبتروكيماويات ش.م.ك.ع. وشركاتها التابعة

بيان التدفقات النقدية المجمع
للسنة المنتهية في 30 أبريل 2022 (تتمة)

بنود غير نقدية مستبعدة من بيان التدفقات النقدية المجمع:

| 2021 دينار كويتي | 2022 دينار كويتي | إيضاحات | |
|---------------------|---------------------|---------|--|
| 460,508 | - | | توزيعات أرباح مستلمة من شركة زميلة (تم تسويتها مقابل شراء استثمارات في أسهم) |
| (460,508) | - | | شراء استثمارات في أسهم (تم تسويته مقابل توزيعات الأرباح المستلمة من شركات زميلة) |
| (18,164) | (31,705) | 17 | امتيازات تأجير (تم تسويتها مقابل دائنين ومصرفات مستحقة) |
| 1,375,316 | 519,750 | 17 | إضافات الى مطلوبات التأجير (تم تسويتها مقابل دائنين ومصرفات مستحقة) |
| (1,375,316) | (510,781) | 13 | إضافات الى موجودات حق الاستخدام (تم تسويتها مقابل ممتلكات ومنشآت ومعدات) |
| - | 93,254 | 17 | إعادة قياس مطلوبات تأجير (تم تسويتها مقابل دائنين ومصرفات مستحقة) |
| - | (93,254) | 13 | إعادة قياس موجودات حق الاستخدام (تم تسويتها مقابل ممتلكات ومنشآت ومعدات) |
| - | (890,657) | | شراء استثمارات في أسهم (تم تسويته مقابل متحصلات من بيع استثمارات في أسهم) |
| - | 890,657 | | متحصلات من بيع استثمارات في أسهم (تم تسويتها مقابل شراء استثمارات في أسهم) |

إن الإيضاحات المرفقة من 1 إلى 28 تشكل جزءاً من هذه البيانات المالية المجمعة.

1- معلومات حول الشركة

تم التصريح بإصدار البيانات المالية المجمعة لشركة بوبيان للبتر وكيمائيات ش.م.ك.ع. ("الشركة الأم") وشركاتها التابعة (يشار إليها معاً بـ "المجموعة") للسنة المنتهية في 30 أبريل 2022 وفقاً لقرار أعضاء مجلس الإدارة الصادر بتاريخ 12 مايو 2022، ويخضع إصدارها لموافقة الجمعية العمومية السنوية لمساهمي الشركة الأم. لدى الجمعية العمومية السنوية للمساهمين صلاحية تعديل البيانات المالية المجمعة بعد إصدارها.

تم اعتماد البيانات المالية المجمعة للمجموعة للسنة المنتهية في 30 أبريل 2021 من قبل مساهمي الشركة الأم خلال الجمعية العمومية السنوية المنعقدة بتاريخ 9 يونيو 2021. تم توضيح توزيعات الأرباح المعلنة والمدفوعة من قبل الشركة الأم للسنة المنتهية بذلك التاريخ ضمن الإيضاح 18.

إن الشركة الأم هي شركة مساهمة عامة تأسست بدولة الكويت ويقع مقرها فيها وهي شركة مدرجة ببورصة الكويت. عنوان المركز الرئيسي للشركة الأم هو برج كيبكو، الطابق رقم 33، شارع الشهداء، وعنوانها البريدي المسجل هو شرق، ص.ب. 2383 الصفاة 13024، الكويت.

إن الأغراض الرئيسية للشركة الأم تتضمن ما يلي:

- ◀ تصنيع جميع أنواع المواد الكيماوية البترولية ومشتقاتها.
- ◀ بيع وشراء وتوريد وتوزيع وتصدير وتخزين هذه المواد والمشاركة في جميع النشاطات المتعلقة بذلك، ويشمل ذلك إنشاء وتأجير الخدمات اللازمة. ويكون للشركة الأم بالأخص المساهمة أو المشاركة في تأسيس شركات صناعة البتر وكيمائيات أو التداول فيها سواء أكانت شركات حالية أو شركات قد يتم تأسيسها في المستقبل.
- ◀ امتلاك وتطوير وإقامة المشاريع والمناطق والخدمات الصناعية ودعمها والمساهمة في جميعها، وتقديم الدعم الفني والصيانة الصناعية وتمويل وتطوير المشروعات بعد الحصول على الموافقات من كافة الجهات الرسمية المختصة.
- ◀ تطوير المشروعات الصناعية والحرفية المقامة من قبل الدولة أو القطاع الخاص والمساهمة في الشركات والهيئات الصناعية.
- ◀ استثمار فوائض الأموال في محافظ استثمارية داخل دولة الكويت وخارجها بصفة أصلية أو عن طريق الوكالة.
- ◀ المشاركة في أو الحيازة أو الاستحواذ على شركات ذات أنشطة مماثلة أو تلك التي تعاون الشركة الأم في تحقيق أغراضها في الكويت أو في الخارج.

تتضمن الاستثمارات الرئيسية للشركة الأم في تاريخ البيانات المالية المجمعة شركة إيكويت للبتر وكيمائيات ش.م.ك. (مقفلة) ("إيكويت") والشركة الكويتية للأوليفينات ش.م.ك. (مقفلة) ("الشركة الكويتية للأوليفينات"). إن شركة إيكويت والشركة الكويتية للأوليفينات هما شركتان مساهمتان كويتيتان مقفلتان تم تأسيسهما في دولة الكويت ويقع مقرهما فيها، وهما تضطلعان بصورة رئيسية بأعمال تصنيع وبيع المنتجات البتر وكيمابوية.

فيما يلي هيكل ملكية شركة إيكويت والشركة الكويتية للأوليفينات كما في 30 أبريل:

| حصة الملكية % | | |
|---------------|-------|--|
| 2021 | 2022 | |
| 42.5% | 42.5% | شركة صناعة الكيمائيات البترولية ش.م.ك. |
| 42.5% | 42.5% | شركة الداو يوروب هولدينج بي.في. (شركة تابعة لشركة داو كيميكال) |
| 9% | 9% | شركة بوبيان للبتر وكيمائيات ش.م.ك.ع. |
| 6% | 6% | شركة القرين لصناعة الكيمائيات البترولية ش.م.ك.ع. |

تم عرض المعلومات حول هيكل المجموعة بالإيضاح 2.2، كما تم عرض المعلومات حول العلاقات مع الأطراف ذات علاقة الأخرى للمجموعة ضمن الإيضاح 24.

2 أساس الإعداد والسياسات المحاسبية الهامة

2.1 أساس الإعداد

تم إعداد البيانات المالية المجمعة للمجموعة وفقاً للمعايير الدولية للتقارير المالية الصادرة عن مجلس معايير المحاسبة الدولية.

تم إعداد البيانات المالية المجمعة للمجموعة وفقاً لمبدأ التكلفة التاريخية باستثناء الاستثمارات في أسهم التي تم قياسها وفقاً للقيمة العادلة. تم عرض البيانات المالية المجمعة بالدينار الكويتي.

قامت المجموعة بإعداد البيانات المالية المجمعة على أساس أنها ستواصل أعمالها استناداً إلى مبدأ الاستمرارية.

2 أساس الإعداد والسياسات المحاسبية الهامة (تتمة)

2.1 أساس الإعداد (تتمة)

تعرض المجموعة بيان مركزها المالي المجمع حسب ترتيب السيولة. تم عرض تحليل للاسترداد أو التسوية خلال مدة 12 شهراً من تاريخ البيانات المالية المجمعة (المتداولة) وأكثر من 12 شهراً من تاريخ البيانات المالية المجمعة (غير المتداولة) ضمن الإيضاح 22.

2.2 أساس التجميع

تتضمن البيانات المالية المجمعة البيانات المالية للشركة الام وشركاتها التابعة كما في 30 أبريل 2022. تتحقق السيطرة عندما تتعرض المجموعة لمخاطر أو يكون لها حقوق في عائدات متغيرة من مشاركتها في الشركة المستثمر فيها ويكون لديها القدرة على التأثير على تلك العائدات من خلال سيطرتها على الشركة المستثمر فيها. وبصورة محددة، تسيطر المجموعة على الشركة المستثمر فيها فقط عندما يكون لدى المجموعة:

- ◀ السيطرة على الشركة المستثمر فيها (أي الحقوق الحالية التي تمنحها القدرة الحالية على توجيه الأنشطة ذات الصلة الخاصة بالشركة المستثمر فيها)
- ◀ التعرض لمخاطر أو حقوق في عائدات متغيرة من مشاركتها في الشركة المستثمر فيها
- ◀ القدرة على استخدام سيطرتها على الشركة المستثمر فيها في التأثير على عائداتها

بشكل عام، هناك افتراض بأن أغلبية حقوق التصويت تؤدي إلى ممارسة السيطرة. ولدعم هذا الافتراض، وعندما تحتفظ المجموعة بأقل من أغلبية حقوق التصويت أو حقوق مماثلة للشركة المستثمر فيها، تأخذ المجموعة في اعتبارها كافة المعلومات والظروف ذات الصلة عند تقييم مدى سيطرتها على الشركة المستثمر فيها بما في ذلك:

- ◀ الترتيب (الترتيبات) التعاقدية القائمة مع حاملي حقوق التصويت الآخرين في الشركة المستثمر فيها
- ◀ الحقوق الناتجة من الترتيبات التعاقدية الأخرى
- ◀ حقوق التصويت لدى المجموعة وحقوق التصويت المحتملة

تعيد المجموعة تقييم مدى سيطرتها على الشركة المستثمر فيها في حالة إذا كانت المعلومات والظروف تشير إلى وجود تغيرات في عامل واحد أو أكثر من العوامل الثلاثة للسيطرة. يبدأ تجميع الشركة التابعة عندما تحصل المجموعة على السيطرة على الشركة التابعة ويتوقف التجميع عندما تفقد المجموعة سيطرتها على الشركة التابعة. ويتم إدراج الموجودات والمطلوبات والإيرادات والمصروفات المتعلقة بالشركة التابعة التي تم حيازتها أو بيعها خلال السنة في البيانات المالية المجمعة اعتباراً من تاريخ حصول المجموعة على السيطرة حتى تاريخ توقف سيطرة المجموعة على الشركة التابعة.

تتعلق الأرباح أو الخسائر وكل بند من بنود الإيرادات الشاملة الأخرى بمساهمي الشركة الأم للمجموعة والحصص غير المسيطرة حتى إن أدى ذلك إلى رصيد عجز في الحصص غير المسيطرة. ويتم إجراء تعديلات عند الضرورة على البيانات المالية للشركات التابعة لكي تتماشى السياسات المحاسبية مع السياسات المحاسبية للمجموعة. ويتم استبعاد كافة الموجودات والمطلوبات فيما بين شركات المجموعة وحقوق الملكية والإيرادات والمصروفات والتدفقات النقدية المتعلقة بالمعاملات فيما بين أعضاء المجموعة بالكامل عند التجميع.

يتم المحاسبة عن التغير في حصة الملكية لشركة تابعة، دون فقد السيطرة، كمعاملة حقوق ملكية.

إذا فقدت المجموعة السيطرة على شركة تابعة، فإنها تلغي الاعتراف بالموجودات ذات الصلة (بما في ذلك الشهرة) والمطلوبات والحصص غير المسيطرة وأي بنود أخرى لحقوق الملكية؛ في حين يتم الاعتراف بأي أرباح أو خسائر ناتجة في الأرباح أو الخسائر. ويتم تسجيل أي استثمار محتفظ به وفقاً للقيمة العادلة.

تتضمن البيانات المالية المجمعة للمجموعة ما يلي:

| حصة الملكية % | | الأنشطة الرئيسية | بلد التأسيس | اسم الشركة التابعة |
|---------------|------|-----------------------------------|--------------------------|---|
| 2021 | 2022 | | | |
| 100% | 100% | تصنيع وتجارة مواد التغليف | دولة الكويت | شركة بوبيان للصناعات البلاستيكية ش.م.ك. (مقولة) ("بوبيان للصناعات البلاستيكية") |
| 80% | 80% | تصنيع وتجارة الأنابيب البلاستيكية | سلطنة عمان | شركة منى نور للصناعة والتجارة ذ.م.م. |
| 100% | 100% | تصنيع وتجارة مواد التغليف | المملكة العربية السعودية | شركة الجبيل المتكاملة للتغليف المحدودة ذ.م.م. |

محتفظ بها بشكل مباشر:

شركة بوبيان للبتر وكيمائيات ش.م.ك.ع. وشركاتها التابعة

إيضاحات حول البيانات المالية المجمعة
كما في للسنة المنتهية في 30 أبريل 2022

2 أساس الإعداد والسياسات المحاسبية الهامة (تتمة)

2.2 أساس التجميع (تتمة)

| اسم الشركة التابعة | بلد التأسيس | النشاط الأساسي | حصة الملكية الفعلية في | |
|---|-------------|---|------------------------|---------------|
| | | | 30 أبريل 2021 | 2022 |
| شركة منى نور للصناعات البلاستيكية ذ.م.م. | سلطنة عمان | تصنيع وتجارة الأنابيب البلاستيكية | 99.43% | 99.43% |
| شركة منى نور ذ.م.م. (صلالة) | سلطنة عمان | تصنيع وتجارة الأنابيب البلاستيكية | 80% | 96.44% |
| المجموعة التعليمية القابضة ش.م.ك.ع. | دولة الكويت | خدمات تعليمية | 83.11% | 83.11% |
| شركة إياس للتعليم الأكاديمي والتقني ش.م.ك. (مقفل)* | الكويت | خدمات تعليمية | 55.72% | 55.74% |
| شركة الكوت للمشاريع الصناعية ش.م.ك.ع. | دولة الكويت | إنتاج الكلور والملح والمنتجات البتر وكيمائية الأخرى | 54.14% | 54.14% |
| شركة وربة كابيتال القابضة ش.م.ك.ع. ("وربة كابيتال") | دولة الكويت | الاستثمارات الصناعية | 50.26% | 50.26% |
| محتفظ بها بصورة غير مباشرة من خلال شركة بوبيان للصناعات البلاستيكية: | | | | |
| شركة منى نور للصناعة والتجارة ذ.م.م. | سلطنة عمان | تصنيع وتجارة الأنابيب البلاستيكية | 20% | 20% |
| شركة منى نور للصناعات البلاستيكية ذ.م.م. | سلطنة عمان | تصنيع وتجارة الأنابيب البلاستيكية | 0.57% | 0.57% |
| شركة منى نور ذ.م.م. (صلالة) | سلطنة عمان | تصنيع وتجارة الأنابيب البلاستيكية | 20% | 3.56% |

* حيازة حصة إضافية في شركة إياس للتعليم الأكاديمي والتقني ش.م.ك. (مقفل) ("إياس")

خلال السنة الحالية، قامت المجموعة بحيازة حصة ملكية إضافية بنسبة 0.02% (2021: 0.08%) في شركة إياس، مما أدى إلى زيادة حصة الملكية الفعلية للمجموعة فيها من 55.72% إلى 55.74% (2021: 55.64% إلى 55.72%). تم سداد مقابل نقدي بقيمة 18,570 دينار كويتي (2021: 56,225 دينار كويتي) إلى مساهمي الحصص غير المسيطرة. وبلغت القيمة الدفترية لصادفي موجودات شركة إياس (باستثناء الشهرة الناتجة من الحيازة الأصلية) في تاريخ الحيازة 8,994 دينار كويتي (2021: 25,092 دينار كويتي). فيما يلي جدول يوضح حصة الملكية الإضافية التي تم حيازتها في شركة إياس:

| 2021 | 2022 | |
|---------------|---------------------|--|
| دينار كويتي | دينار كويتي | |
| 56,225 | 18,570 | المقابل النقدي المدفوع للحصص غير المسيطرة |
| (25,092) | (8,994) | القيمة الدفترية للحصص غير المسيطرة التي تم حيازتها |
| <u>31,133</u> | <u>9,576</u> | الفارق المسجل ضمن الاحتياطي الآخر |

2 أساس الإعداد والسياسات المحاسبية الهامة (تتمة)

2.3 التغييرات في السياسات المحاسبية والإفصاحات

المعايير الجديدة والمعدلة والتفسيرات

قامت المجموعة لأول مرة بتطبيق بعض المعايير والتعديلات التي تسري للفترة السنوية التي تبدأ في أو بعد 1 يناير 2021. لم تقم المجموعة بالتطبيق المبكر لأي معيار أو تفسير أو تعديل آخر صادر ولكن لم يسر بعد.

الإصلاح المعياري لمعدلات الفائدة - المرحلة 2: تعديلات على المعيار الدولي للتقارير المالية 9، ومعيار المحاسبة الدولي 39، والمعيار الدولي للتقارير المالية 7 والمعيار الدولي للتقارير المالية 4 والمعيار الدولي للتقارير المالية 16
تقدم التعديلات إعفاءات مؤقتة والتي تتعلق بالتأثيرات على البيانات المالية المجمعة عندما يتم استبدال معدل (الإيبور) المعروض فيما بين البنوك بمعدل فائدة بديل خالي تقريباً من المخاطر. تتضمن التعديلات المبررات العملية التالية:

- ◀ مبرر عملي يستلزم تغييرات تعاقدية أو تغييرات على التدفقات النقدية التي تكون مطلوبة بصورة مباشرة لعملية الإصلاح، والتي يتم معاملتها كتغييرات في سعر الفائدة المتغيرة، بما يعادل الحركة في سعر الفائدة السوقية.
- ◀ السماح بالتغييرات التي يتعين إجراؤها بموجب متطلبات إصلاح معدل الإيبور لتحوط التصنيفات وتحوط الوثائق دون توقف علاقة التحوط.
- ◀ تقديم إعفاء مؤقت للشركات من استيفاء المتطلبات التي يتم تحديدها بصورة منفصلة عندما يتم تصنيف الأداة التي تحمل معدل فائدة خالي تقريباً من المخاطر كتحوط لبند المخاطر.

لم يكن لهذه التعديلات أي تأثير مادي على البيانات المالية المجمعة للمجموعة. تعتزم المجموعة استخدام المبررات العملية في الفترات المستقبلية عندما تصبح سارية المفعول.

امتيازات التأجير المتعلقة بفيروس كوفيد-19 بعد 30 يونيو 2021 - تعديلات على المعيار الدولي للتقارير المالية 16
أصدر مجلس معايير المحاسبة الدولية في 28 مايو 2020 امتيازات التأجير المتعلقة بفيروس كوفيد-19 - تعديلات على المعيار الدولي للتقارير المالية 16 عقود التأجير. تمنح التعديلات إعفاءً للمستأجرين من تطبيق إرشادات المعيار الدولي للتقارير المالية 16 بشأن المحاسبة عن تعديل عقد التأجير بما يعكس امتيازات التأجير الناشئة كنتيجة مباشرة لنقشي وباء كوفيد-19. نظراً لكونه مبرراً عملياً، قد يختار المستأجر عدم تقييم ما إذا كان امتياز التأجير المتعلق بفيروس كوفيد-19 والممنوح من المؤجر يمثل تعديلاً لعقد التأجير أم لا. يقوم المستأجر الذي يقوم بهذا الاختيار باحتساب أي تغيير في مدفوعات التأجير الناتجة عن امتياز التأجير المتعلق بكوفيد-19 بنفس الطريقة التي يحتسب بها حدوث أي تغيير وفقاً للمعيار الدولي للتقارير المالية 16، إذا لم يمثل التغيير تعديلاً لعقد التأجير.

كان من المقرر تطبيق تلك التعديلات حتى 30 يونيو 2021، ولكن نظراً لاستمرار تأثير جائحة كوفيد-19، قام المجلس الدولي لمعايير المحاسبة الدولية في 31 مارس 2021 بمد فترة تطبيق المبرر العملي حتى 30 يونيو 2022. يسري التعديل على فترات البيانات المالية المجمعة السنوية التي تبدأ في أو بعد 1 أبريل 2021. قامت المجموعة بتطبيق المبرر العملي على امتيازات التأجير المتعلقة بجائحة كوفيد-19 والمستلمة خلال فترة التطبيق المسموح بها.

2.4 معايير صادرة ولكن لم تسر بعد

إن المعايير الجديدة والمعدلة والتفسيرات التي صدرت ولكن لم تسر بعد حتى تاريخ إصدار البيانات المالية المجمعة للمجموعة مبينة أدناه. تنوي المجموعة تطبيق هذه المعايير الجديدة والمعدلة والتفسيرات متى أمكن ذلك عندما تصبح سارية المفعول.

المعيار الدولي للتقارير المالية 17 عقود التأمين

أصدر مجلس معايير المحاسبة الدولية في مايو 2017 المعيار الدولي للتقارير المالية 17 عقود التأمين، وهو معيار محاسبي جديد شامل لعقود التأمين يغطي الاعتراف والقياس والعرض والإفصاح. وما أن يسري، يحل المعيار الدولي للتقارير المالية 17 محل المعيار الدولي للتقارير المالية 4 عقود التأمين الصادر في سنة 2005. ينطبق المعيار الدولي للتقارير المالية 17 على كافة أنواع عقود التأمين (أي التأمين على الحياة والتأمين العام والتأمين المباشر وإعادة التأمين) بغض النظر عن نوع المنشآت التي تصدر هذه العقود وكذلك بما يخضع لبعض الضمانات والأدوات المالية ذات مزايا المشاركة التقديرية. تسري استثناءات محدودة لنطاق التطبيق. والهدف الشامل للمعيار الدولي للتقارير المالية 17 هو تقديم نموذج محاسبي لعقود التأمين يتميز بأنه الأكثر إفادة وتناسقاً لشركات التأمين. على النقيض من المتطلبات الواردة ضمن المعيار الدولي للتقارير المالية 4 والتي تستند بصورة كبيرة إلى عدم التطبيق بأثر رجعي للسياسات المحاسبية المحلية السابقة، يقدم المعيار الدولي للتقارير المالية 17 نموذجاً شاملاً لعقود التأمين يغطي كافة جوانب المحاسبة ذات الصلة. يعتمد أساس المعيار الدولي للتقارير المالية 17 على النموذج العام والذي يسانده:

2 أساس الإعداد والسياسات المحاسبية الهامة (تتمة)

2.4 معايير صادرة ولكن لم تسر بعد (تتمة)

المعيار الدولي للتقارير المالية 17 عقود التأمين (تتمة)

- ◀ تعديل محدد للعقود ذات مزايا المشاركة المباشرة (طريقة الأتعاب المتغيرة).
- ◀ طريقة مبسطة (طريقة توزيع الأقساط) وتطبق بصورة رئيسية على العقود قصيرة الأجل.

يسري المعيار الدولي للتقارير المالية 17 على فترات البيانات المالية المجمعة التي تبدأ في أو بعد 1 يناير 2023 مع ضرورة إدراج المبالغ المقارنة. ويسمح بالتطبيق المبكر ولكن شريطة أن تقوم المنشأة أيضاً بتطبيق المعيار الدولي للتقارير المالية 9 والمعيار الدولي للتقارير المالية 15 في أو قبل تاريخ قيامها بتطبيق المعيار الدولي للتقارير المالية 17 لأول مرة.

لا يسري هذا المعيار على المجموعة.

تعديلات على معيار المحاسبة الدولي 1: تصنيف المطلوبات كمتداولة أو غير متداولة

أصدر مجلس معايير المحاسبة الدولية في يناير 2020 تعديلات على الفقرات رقم 69 إلى 76 من معيار المحاسبة الدولي 1 لتحديد متطلبات تصنيف المطلوبات كمتداولة أو غير متداولة. وتوضح التعديلات ما يلي:

- ◀ ما المقصود بحق تأجيل التسوية
- ◀ لا بد أن يتحقق حق التأجيل في نهاية فترة البيانات المالية المجمعة
- ◀ لن يتأثر ذلك التصنيف باحتمالية ممارسة المنشأة لحق التأجيل
- ◀ يتحقق ذلك فقط إذا تمثلت الأداة المشتقة المضمنة في التزام قابل للتحويل في أداة حقوق ملكية وذلك في حالة ألا يؤثر الالتزام على تصنيفها.

تسري التعديلات على فترات البيانات المالية المجمعة السنوية التي تبدأ في أو بعد 1 يناير 2023 ويجب تطبيقها بأثر رجعي. تقوم المجموعة حالياً بتقييم تأثير التعديلات على الممارسات الحالية وما إذا كانت اتفاقيات القروض القائمة قد تتطلب إعادة التفاوض بشأنها.

إشارة مرجعية إلى الإطار المفاهيمي - تعديلات على المعيار الدولي للتقارير المالية 3

أصدر مجلس معايير المحاسبة الدولية في مايو 2020 تعديلات على المعيار الدولي للتقارير المالية 3 دمج الأعمال - إشارة مرجعية إلى الإطار المفاهيمي. والغرض من هذه التعديلات هو استبدال الإشارة المرجعية إلى إطار إعداد وعرض البيانات المالية الصادر في سنة 1989 بإشارة مرجعية إلى الإطار المفاهيمي للتقارير المالية الصادر في مارس 2018 دون أن يطرأ أي تغيير ملحوظ في المتطلبات المتعلقة به.

كما أضاف مجلس معايير المحاسبة الدولية استثناءً من مبادئ الاعتراف الواردة بالمعيار الدولي للتقارير المالية 3 لتجنب إصدار الأرباح أو الخسائر المحتملة خلال "اليوم الثاني للتطبيق" والنتيجة عن الالتزامات والمطلوبات المحتملة التي تندرج ضمن نطاق معيار المحاسبة الدولي 37 أو تفسير لجنة تفسيرات المعايير الدولية للتقارير المالية 21 الضرائب، في حالة تكديدها بصورة منفصلة.

وفي نفس الوقت، قرر مجلس معايير المحاسبة الدولية توضيح الإرشادات الحالية الواردة ضمن المعيار الدولي للتقارير المالية 3 المتعلقة بالموجودات المحتملة والتي لن تتأثر باستبدال الإشارة المرجعية إلى إطار إعداد وعرض البيانات المالية.

تسري التعديلات على فترات البيانات المالية المجمعة السنوية التي تبدأ في أو بعد 1 يناير 2022 وتطبق بأثر مستقبلي.

الممتلكات والمنشآت والمعدات: المتحصلات قبل الاستخدام المقصود - تعديلات على معيار المحاسبة الدولي 16

أصدر مجلس معايير المحاسبة الدولية في مايو 2020 تعديلات على معيار المحاسبة الدولي 16 الممتلكات والمنشآت والمعدات - المتحصلات قبل الاستخدام المقصود، والتي تمنع المنشآت من أن تقوم بخصم أي متحصلات من بيع بنود الممتلكات والمنشآت والمعدات من تكلفة بيع أي بند من بنود الممتلكات والمنشآت والمعدات وذلك في حالة الوصول بذلك الأصل إلى الموقع والحالة الضرورية لأن يكون جاهزاً للتشغيل بالطريقة المقصودة من قبل الإدارة. بدلاً من ذلك، تسجل المنشأة المتحصلات من بيع مثل هذه البنود وتكاليف إنتاج تلك البنود ضمن الأرباح أو الخسائر.

يسري التعديل على فترات البيانات المالية المجمعة السنوية التي تبدأ في أو بعد 1 يناير 2022 ولا بد من تطبيقه بأثر رجعي على بنود الممتلكات والمنشآت والمعدات المتاحة للاستخدام في أو بعد بداية أقرب فترة معروضة في حالة قيام المنشأة بتطبيق التعديل لأول مرة.

من غير المتوقع أن ينتج عن التعديلات تأثير مادي على المجموعة.

2 أساس الإعداد والسياسات المحاسبية الهامة (تتمة)

2.4 معايير صادرة ولكن لم تسر بعد (تتمة)

العقود المحجفة – تكاليف الوفاء بالعقد – تعديلات على معيار المحاسبة الدولي 37

أصدر مجلس معايير المحاسبة الدولية في مايو 2020 تعديلات على معيار المحاسبة الدولي 37 لتحديد أي من التكاليف تحتاج المنشأة لإدراجها عند تقييم ما إذا كان العقد ذي شروط محجفة أو محققاً للخسائر.

تطبق التعديلات "طريقة التكلفة المتعلقة بشكل مباشر". تتضمن التكاليف التي تتعلق بشكل مباشر بأحد العقود المرتبطة بتقديم بضاعة أو خدمات كلا من التكاليف المتزايدة وتوزيع التكاليف المتعلقة مباشرة بأنشطة العقد. لا تتعلق المصروفات العمومية والإدارية بشكل مباشر بالعقد ويتم استبعادها ما لم يتم تحميلها بشكل صريح على الطرف المقابل بموجب العقد.

تسري التعديلات على فترات البيانات المالية المجمعة السنوية التي تبدأ في أو بعد 1 يناير 2022. ستطبق المجموعة هذه التعديلات على العقود التي لم تقم فيها بعد بالوفاء بكافة التزاماتها في بداية فترة البيانات المالية المجمعة السنوية التي تقوم فيها المجموعة بتطبيق التعديلات لأول مرة.

المعيار الدولي للتقارير المالية 1 تطبيق المعايير الدولية للتقارير المالية لأول مرة – قيام الشركة التابعة بالتطبيق لأول مرة

كجزء من التحسينات السنوية للسنوات 2018-2020 على المعايير الدولية للتقارير المالية، أصدر مجلس معايير المحاسبة الدولية تعديلاً على المعيار الدولي للتقارير المالية 1 تطبيق المعايير الدولية للتقارير المالية لأول مرة. يسمح التعديل للشركة التابعة التي تختار تطبيق الفقرة المتعلقة الإفصاحات رقم (د) 16 (أ) من المعيار الدولي للتقارير المالية 1 بقياس فروق تحويل العملات الأجنبية المتراكمة بواسطة المبالغ المسجلة من قبل الشركة الأم استناداً إلى تاريخ انتقال الشركة الأم إلى استخدام المعيار الدولي للتقارير المالية. يسري هذا التعديل أيضاً على الشركة الزميلة أو شركة المحاصة التي تختار تطبيق الفقرة المتعلقة الإفصاحات رقم (د) 16 (أ) من المعيار الدولي للتقارير المالية 1.

يسري التعديل على فترات البيانات المالية المجمعة السنوية التي تبدأ في أو بعد 1 يناير 2022 مع السماح بالتطبيق المبكر.

المعيار الدولي للتقارير المالية 9 الأدوات المالية – الرسوم ضمن اختبار "نسبة 10%" في حالة إلغاء الاعتراف بالمطلوبات المالية

كجزء من التحسينات السنوية للسنوات 2018-2020 على عملية إعداد المعايير الدولية للتقارير المالية، أصدر مجلس معايير المحاسبة الدولية تعديلاً على المعيار الدولي للتقارير المالية 9. يتضمن التعديل توضيحات حول الرسوم التي تدرجها المنشأة ضمن التقييم الذي تجريه حول مدى اختلاف شروط الالتزام المالي الجديد أو المعدل بصورة جوهرية عن شروط الالتزام المالي الأصلي. تشمل هذه الرسوم فقط تلك المبالغ المسددة أو المستلمة فيما بين المقترض والمقرض مشتملة على الرسوم المسددة أو المستلمة إما من قبل المقترض أو المقرض نيابة عن الطرف الآخر. تطبق المنشأة هذا التعديل على المطلوبات المالية المعدلة أو المتبادلة في أو بعد بداية فترة البيانات المالية المجمعة السنوية التي تقوم فيها المنشأة بتطبيق التعديل لأول مرة.

يسري التعديل على فترات البيانات المالية المجمعة السنوية التي تبدأ في أو بعد 1 يناير 2022 مع السماح بالتطبيق المبكر. ستطبق المجموعة التعديلات على المطلوبات المالية المعدلة أو المتبادلة في أو بعد بداية فترة البيانات المالية المجمعة السنوية التي تقوم فيها المنشأة بتطبيق التعديل لأول مرة. من غير المتوقع أن يكون للتعديلات تأثير مادي على البيانات المالية المجمعة للمجموعة.

معيار المحاسبة الدولي 41/الزراعة – الضرائب ضمن قياسات القيمة العادلة

كجزء من التحسينات السنوية للسنوات 2018-2020 من عملية إعداد المعايير الدولية للتقارير المالية، أصدر مجلس معايير المحاسبة الدولية تعديلاً على معيار المحاسبة الدولي 41/الزراعة. يستبعد التعديل المتطلبات المفروضة سابقاً بالفقرة رقم 22 من معيار المحاسبة الدولي 41 بشأن قيام المنشآت باستبعاد التدفقات النقدية المتعلقة بالضرائب عند قياس القيمة العادلة للموجودات المدرجة ضمن نطاق معيار المحاسبة الدولي 41.

تطبق المنشأة التعديل بأثر مستقبلي على قياسات القيمة العادلة في أو بعد فترة البيانات المالية المجمعة السنوية الأولى التي تبدأ في أو بعد 1 يناير 2022 مع السماح بالتطبيق المبكر. ليس من المتوقع أن يكون للتعديلات تأثير مادي على المجموعة.

تعريف التقديرات المحاسبية – تعديلات على معيار المحاسبة الدولي 8

أصدر مجلس معايير المحاسبة الدولية في فبراير 2021 تعديلات على معيار المحاسبة الدولي 8 والتي قدم فيها تعريف "التقديرات المحاسبية". توضح التعديلات التمييز بين التغييرات في التقديرات والتغيرات المحاسبية في السياسات المحاسبية وتصحيح الأخطاء. كما توضح التعديلات كيف تستخدم المنشآت أساليب القياس والمدخلات لتطوير التقديرات المحاسبية.

تسري التعديلات على فترات البيانات المالية المجمعة السنوية التي تبدأ في أو بعد 1 يناير 2023 وتطبق على التغييرات في السياسات والتغيرات المحاسبية في التقديرات المحاسبية التي تحدث في أو بعد بداية الفترة. ويسمح بالتطبيق المبكر طالما تم الإفصاح عن تلك الحقيقة. ليس من المتوقع أن يكون للتعديلات تأثير مادي على المجموعة.

2 أساس الإعداد والسياسات المحاسبية الهامة (تتمة)

2.4 معايير صادرة ولكن لم تسر بعد (تتمة)

الإفصاح عن السياسات المحاسبية - تعديلات على معيار المحاسبة الدولي 1 وبيان الممارسة 2 ضمن المعايير الدولية للتقارير المالية

أصدر مجلس معايير المحاسبة الدولية في فبراير 2021 تعديلات على معيار المحاسبة الدولية 1 وبيان الممارسة 2 ضمن المعايير الدولية للتقارير المالية وضع أحكام المعلومات الجوهرية والتي يقدم فيها إرشادات وأمثلة لمساعدة المنشآت على تطبيق أحكام المعلومات الجوهرية على إفصاحات السياسات المحاسبية. تهدف تلك التعديلات إلى مساعدة المنشآت على تقديم إفصاحات السياسات المحاسبية التي تكون أكثر نفعاً عن طريق استبدال متطلبات المنشآت في الإفصاح عن سياساتها المحاسبية "الجوهرية" بالإضافة إلى متطلبات الإفصاح عن سياساتها المحاسبية "الجوهرية" وإضافة الإرشادات حول كيفية تطبيق المنشآت لمفهوم المعلومات الجوهرية في صنع القرارات بشأن إفصاحات السياسات المحاسبية.

تسري التعديلات على معيار المحاسبة الدولي 1 للفترة السنوية التي تبدأ في أو بعد 1 يناير 2023 مع السماح بالتطبيق المبكر. نظراً لأن التعديلات على بيان الممارسة 2 تقدم إرشادات غير إلزامية بشأن تطبيق تعريف المعلومات الجوهرية على معلومات السياسات المحاسبية، فإن تاريخ سريان مفعول تلك التعديلات ليس ضرورياً.

تقوم المجموعة حالياً بتقييم تأثير التعديلات لتحديد تأثيرها على إفصاحات السياسات المحاسبية للمجموعة.

2.5 ملخص السياسات المحاسبية الهامة

2.5.1 دمج الأعمال والشهرة

يتم المحاسبة عن دمج الأعمال باستخدام طريقة الحيابة المحاسبية. تقاس تكلفة الحيابة وفقاً لمجموع المقابل المحول، ويقاس بالقيمة العادلة في تاريخ الحيابة وقيمة أي حصص غير مسيطرة في الشركة المشترية. بالنسبة لكل عملية دمج أعمال، تختار المجموعة ما إذا كان سيتم قياس الحصص غير المسيطرة في الشركة المشترية بالقيمة العادلة أو بنسبة الحصص في صافي قيمة الموجودات المحددة للشركة المشترية. تسجل التكاليف المتعلقة بالحيابة كمصروفات عند تكبدها ويتم إدراجها ضمن المصروفات العمومية والإدارية.

تحدد المجموعة أنها قامت بحيابة الأعمال عندما تتضمن مجموعة من الأنشطة والموجودات التي تم حيازتها مدخلات وعملية جوهرية حيث يساهمان معاً بشكل كبير في القدرة على إنشاء مخرجات. تعتبر العملية التي يتم حيازتها جوهرية إذا كانت ضرورية للقدرة على الاستمرار في إنتاج المخرجات، وتشمل المدخلات التي تم حيازتها القوى العاملة المنظمة التي تتمتع بالمهارات أو المعرفة أو الخبرة اللازمة لأداء هذه العملية أو تساهم بشكل كبير في القدرة على الاستمرار في إنتاج المخرجات وتعتبر فريدة أو نادرة أو لا يمكن استبدالها دون تكلفة كبيرة أو جهد أو تأخير في القدرة على الاستمرار في إنتاج المخرجات.

عندما تقوم المجموعة بحيابة أعمال، تقوم بتقييم الموجودات والمطلوبات المالية المقدره لغرض التحديد والتصنيف المناسب وفقاً للشروط التعاقدية والظروف الاقتصادية والشروط ذات الصلة كما في تاريخ الحيابة. يتضمن هذا الفصل بين المشتقات المتضمنة في العقود الرئيسية من قبل الشركة المشترية.

عند تحقيق دمج الأعمال على مراحل، فإن القيمة العادلة في تاريخ الحيابة لحصة ملكية المشتري المحتفظ بها سابقاً في الشركة المشترية يتم إعادة قياسها بالقيمة العادلة كما في تاريخ الحيابة وتدرج أي أرباح أو خسائر ناتجة في بيان الأرباح أو الخسائر.

إن أي مقابل محتمل يتم تحويله من قبل المشتري سوف يتم إدراجه بالقيمة العادلة في تاريخ الحيابة. لا يتم إعادة قياس المقابل المحتمل المصنف كحقوق ملكية وتم المحاسبة عن التسوية اللاحقة ضمن حقوق الملكية. يتمثل المقابل المحتمل المصنف كأصل أو التزام في أداة مالية وتقع ضمن نطاق المعيار الدولي للتقارير المالية 9/الأدوات المالية، ويتم قياسه بالقيمة العادلة مع إدراج التغيرات في القيمة العادلة في بيان الأرباح أو الخسائر المجمع طبقاً للمعيار الدولي للتقارير المالية 9. ويتم قياس المقابل المحتمل الآخر الذي لا يندرج ضمن نطاق المعيار الدولي للتقارير المالية 9 وفقاً للقيمة العادلة في تاريخ كل بيانات مالية مجمعة مع إدراج التغيرات في القيمة ضمن الأرباح أو الخسائر.

يتم قياس الشهرة مبدئياً بالتكلفة (التي تمثل زيادة المقابل المحول والمبلغ المحقق للحصص غير المسيطرة واي فوائد محتفظ بها سابقاً عن صافي قيمة الموجودات المحددة والمطلوبات المقدره). إذا كانت القيمة العادلة لصافي الموجودات التي تم حيازتها تتجاوز إجمالي المقابل المحول، تقوم المجموعة بإعادة تقييم مدى صحة تحديد الموجودات التي تم حيازتها والمطلوبات المقدره ومراجعة الاجراءات المستخدمة لتقييم المبالغ التي سيتم تسجيلها في تاريخ الحيابة. إذا أدت إعادة التقييم الى زيادة في القيمة العادلة لصافي الموجودات التي تم حيازتها عن إجمالي المقابل المحول، يسجل الربح في الأرباح أو الخسائر.

2 أساس الإعداد والسياسات المحاسبية الهامة (تتمة)

2.5 ملخص السياسات المحاسبية الهامة (تتمة)

2.5.1 دمج الأعمال والشهرة (تتمة)

بعد الاعتراف المبدئي، يتم قياس الشهرة بالتكلفة ناقصاً أي خسائر متراكمة من انخفاض القيمة. لغرض اختبار انخفاض القيمة، يتم توزيع الشهرة المكتسبة في دمج الأعمال، من تاريخ الحيازة، إلى كل وحدة من وحدات المجموعة لإنتاج النقد التي من المتوقع أن تستفيد من دمج الأعمال بصرف النظر عن تخصيص الموجودات أو المطلوبات الأخرى للشركة المشتراة إلى تلك الوحدات.

عندما تشكل الشهرة جزءاً من وحدة إنتاج النقد ويتم استبعاد جزء من العملية بداخل الوحدة، يتم إدراج الشهرة المرتبطة بالعملية المستبعدة في القيمة الدفترية للعملية عند تحديد الربح أو الخسارة الناتجة عن البيع. يتم قياس الشهرة المستبعدة في هذه الحالة على أساس القيم النسبية للعملية المستبعدة والجزء المحتفظ به من وحدة إنتاج النقد.

2.5.2 استثمار في شركات زميلة

الشركة الزميلة هي شركة تمارس المجموعة عليها تأثيراً ملموساً. والتأثير الملموس هو القدرة على المشاركة في قرارات السياسات المالية والتشغيلية للشركة المستثمر فيها ولكن دون ممارسة سيطرة أو سيطرة مشتركة على تلك السياسات.

إن الاعتبارات التي يتم مراعاتها عند تحديد التأثير الملموس مماثلة لتلك الضرورية لتحديد السيطرة على الشركات التابعة. يتم المحاسبة عن استثمار المجموعة في شركتها الزميلة بواسطة طريقة حقوق الملكية.

وفقاً لطريقة حقوق الملكية، يدرج الاستثمار في الشركة الزميلة مبدئياً بالتكلفة. ويتم تعديل القيمة الدفترية للاستثمار مقابل تسجيل التغيرات في حصة المجموعة في صافي موجودات الشركة الزميلة منذ تاريخ الحيازة. وتدرج الشهرة المتعلقة بالشركة الزميلة ضمن القيمة الدفترية للاستثمار ولا يتم اختبارها لغرض تحديد انخفاض القيمة بصورة مستقلة.

يعكس بيان الأرباح أو الخسائر المجمع حصة المجموعة في نتائج عمليات الشركة الزميلة. يعرض أي تغيير في الإيرادات الشاملة الأخرى لتلك الشركات المستثمر فيها كجزء من الإيرادات الشاملة الأخرى للمجموعة. إضافة إلى ذلك، في حالة وجود تغيير محقق مباشرة في حقوق الملكية للشركة الزميلة، تقوم المجموعة بتسجيل حصتها في أي تغييرات - متى أمكن ذلك - في بيان التغيرات في حقوق الملكية المجمع. ويتم استبعاد الأرباح والخسائر غير المحققة الناتجة من المعاملات بين المجموعة والشركة الزميلة في حدود الحصة في الشركة الزميلة.

يعرض إجمالي حصة المجموعة في أرباح أو خسائر الشركة الزميلة في مقدمة بيان الأرباح أو الخسائر المجمع وتمثل الأرباح أو الخسائر بعد الضرائب والحصص غير المسيطرة في الشركات التابعة للشركة الزميلة.

يتم إعداد البيانات المالية للشركة الزميلة لنفس فترة البيانات المالية المجمعة للمجموعة. وعند الضرورة، يتم إجراء تعديلات لكي تتماشى السياسات المحاسبية للشركات الزميلة مع السياسات المحاسبية للمجموعة.

بعد تطبيق طريقة حقوق الملكية، تحدد المجموعة ما إذا كان من الضروري قيد خسارة انخفاض في قيمة استثمار المجموعة في شركتها الزميلة. تحدد المجموعة في تاريخ كل بيانات مالية مجمعة ما إذا كان هناك دليل موضوعي على الانخفاض في قيمة الاستثمار في الشركة الزميلة. فإذا ما وجد هذا الدليل، تحتسب المجموعة مبلغ الانخفاض في القيمة بالفرق بين المبلغ الممكن استرداده للشركة الزميلة وقيمتها الدفترية وتسجل الخسارة ضمن "انخفاض قيمة شركات زميلة" في بيان الأرباح أو الخسائر المجمع.

عند فقد التأثير الملموس على الشركة الزميلة، تقوم المجموعة بقياس وتسجيل أي استثمار محتفظ به وفقاً لقيمتها العادلة. يدرج أي فرق بين القيمة الدفترية للشركة الزميلة عند فقد التأثير الملموس والقيمة العادلة للاستثمار المتبقي والمتحصلات من البيع في الأرباح أو الخسائر.

2.5.3 قياس القيمة العادلة

تقيس المجموعة الأدوات المالية مثل الاستثمارات في الأسهم وفقاً للقيمة العادلة في تاريخ كل بيان للمركز المالي.

القيمة العادلة هي السعر المستلم من بيع أصل ما أو المدفوع لتسوية التزام ما في معاملة منظمة بين المشاركين في السوق في تاريخ القياس. يستند قياس القيمة العادلة إلى افتراض تنفيذ معاملة بيع الأصل أو تسوية الالتزام في:

- ◀ السوق الرئيسي للأصل أو الالتزام، أو
- ◀ في حالة غياب السوق الرئيسي، السوق الأكثر ملاءمة لبيع الأصل أو تسوية الالتزام.

يجب أن تتمكن المجموعة من الوصول إلى السوق الرئيسي أو السوق الأكثر ملاءمة.

2 أساس الإعداد والسياسات المحاسبية الهامة (تتمة)

2.5 ملخص السياسات المحاسبية الهامة (تتمة)

2.5.3 قياس القيمة العادلة (تتمة)

يتم قياس القيمة العادلة للأصل أو الالتزام باستخدام الافتراضات المحتمل ان يستخدمها المشاركون في السوق عند تسعير الأصل أو الالتزام، بافتراض أن المشاركين في السوق سيعملون لتحقيق مصلحتهم الاقتصادية المثلى.

يراعي قياس القيمة العادلة للأصل غير المالي قدرة المشارك في السوق على تحقيق منافع اقتصادية من خلال الاستخدام الأمثل، أو من خلال بيعه إلى مشارك آخر في السوق من المحتمل أن يستخدم الأصل بأعلى وأفضل مستوى له.

تستخدم المجموعة أساليب تقييم ملائمة للظروف وبقدر ما يتوافر لها من بيانات ومعلومات كافية لقياس القيمة العادلة، مع تحقيق أقصى استخدام للمدخلات الملحوظة ذات الصلة والحد من استخدام المدخلات غير الملحوظة.

تصنف كافة الموجودات والمطلوبات التي يتم قياس قيمتها العادلة أو الإفصاح عنها في البيانات المالية المجمعة ضمن الجدول الهرمي للقيمة العادلة، والمبين لاحقاً، استناداً إلى أقل مستوى من المدخلات والذي يمثل أهمية لقياس القيمة العادلة ككل:

- ◀ المستوى 1: الأسعار المعلنة (غير المعدلة) في الأسواق النشطة للموجودات المماثلة أو المطلوبات المماثلة؛
- ◀ المستوى 2: أساليب تقييم يكون بها أقل مستوى من المدخلات والذي يمثل أهمية لقياس القيمة العادلة ملحوظاً بشكل مباشر أو غير مباشر؛ و
- ◀ المستوى 3: أساليب تقييم لا يكون بها أقل مستوى من المدخلات والذي يمثل أهمية لقياس القيمة العادلة ملحوظاً.

بالنسبة للموجودات والمطلوبات المدرجة في البيانات المالية المجمعة على أساس متكرر، تحدد المجموعة ما إذا كانت التحويلات قد حدثت بين مستويات الجدول الهرمي عن طريق إعادة تقييم التصنيف (استناداً إلى أقل مستوى من المدخلات ذي التأثير الهام على قياس القيمة العادلة ككل) في نهاية كل فترة بيانات مالية مجمعة.

لغرض إفصاحات القيمة العادلة، قامت المجموعة بتحديد فئات للموجودات والمطلوبات استناداً إلى طبيعة وسمات ومخاطر الأصل أو الالتزام ومستوى الجدول الهرمي للقيمة العادلة كما هو موضح أعلاه.

2.5.4 الإيرادات من العقود مع العملاء

يتم الاعتراف بالإيرادات من العقود مع العملاء عندما تنتقل السيطرة على البضاعة أو الخدمات إلى العميل لقاء مبلغ يعكس المقابل المادي الذي تتوقع المجموعة أحقيتها في الحصول عليه فيه مقابل تلك البضاعة أو الخدمات. وتوصلت المجموعة بصورة عامة إلى أنها منشأة أساسية تعمل عن نفسها في ترتيبات الإيرادات نظراً لأنها تسيطر بصورة نموذجية على البضاعة أو الخدمات قبل تحويلها إلى العميل.

يجب أيضاً الوفاء بمعايير الاعتراف المبينة أدناه قبل الاعتراف بالإيرادات:

بيع بضاعة

يتم الاعتراف بالإيرادات من بيع البضاعة في النقطة الزمنية التي تنتقل فيها السيطرة على الأصل إلى العميل ويكون ذلك عادة عند تسليم البضاعة.

تأخذ المجموعة في اعتبارها ما إذا وجدت أي تعهدات أخرى في العقد وتمثل التزامات أداء منفصلة ينبغي توزيع جزء من سعر المعاملة عليها (مثل الضمانات ونقاط ولاء العملاء). ولتحديد سعر معاملة بيع البضاعة، تأخذ المجموعة في اعتبارها تأثير المقابل المتغير ووجود بنود تمويل جوهرية والمقابل غير النقدي والمقابل المستحق إلى العميل (إن وجد).

تقديم خدمات تعليمية (رسوم دراسية)

هذه الخدمات تمثل التزام أداء فردي يتكون من مجموعة من الخدمات المنفصلة التي تتماثل بشكل كبير ولها نفس نمط التحويل على مدار فترة العقد. وحيث إنه يتم تحويل المزايا من الخدمات إلى العميل بشكل متساوي على مدار فترة الخدمة، يتم الاعتراف بهذه الرسوم كإيرادات بالتساوي على مدار الفترة استناداً إلى الوقت المنقضي. يستحق سداد هذه الرسوم ويتم استلام مدفوعاتها بشكل دوري مقدماً.

2 أساس الإعداد والسياسات المحاسبية الهامة (تتمة)

2.5 ملخص السياسات المحاسبية الهامة (تتمة)

2.5.5 المنح الحكومية

يتم الاعتراف بالمنح الحكومية عندما يوجد تأكيد معقول بأنه سيتم استلام المنحة وسيتم الالتزام بكافة الشروط المرفقة. عندما تتعلق المنحة ببند المصروفات، يتم تسجيلها كإيرادات على أساس منتظم على مدار الفترات التي يتم خلالها تحميل التكاليف ذات الصلة، التي تم تخصيص تلك المنحة لتعويضها، كمصروفات. وعندما تتعلق المنحة بأصل ما، يتم تسجيلها كإيرادات بمبالغ متساوية على مدار العمر الإنتاجي المتوقع للأصل ذي الصلة.

عندما تقوم المجموعة باستلام منح لموجودات غير نقدية، يتم تسجيل الأصل والمنحة بالقيم الاسمية ويتم إدراجها إلى الأرباح أو الخسائر على مدار العمر الإنتاجي المتوقع للأصل، استناداً إلى نمط استهلاك مزايا الأصل ذي الصلة على أقساط سنوية متساوية.

2.5.6 الضرائب

الزكاة

يتم احتساب الزكاة بنسبة 1 % من ربح السنة الخاضع للضرائب وفقاً لقرار وزارة المالية رقم 58 لسنة 2007.

حصة مؤسسة الكويت للتقدم العلمي

يتم احتساب حصة مؤسسة الكويت للتقدم العلمي بنسبة 1% من ربح الشركة الأم بعد خصم حصتها في الإيرادات من الشركات التابعة المساهمة والزميلة والاقتطاع إلى الاحتياطي الاجباري ومكافأة أعضاء مجلس الإدارة والخسائر المترتبة المرحلة.

ضريبة دعم العمالة الوطنية

يتم احتساب ضريبة دعم العمالة الوطنية بنسبة 2.5% من الربح المجمع للشركة الأم بعد خصم حصتها في الأرباح من الشركات الزميلة المدرجة في بورصة الكويت، وحصتها في ضريبة دعم العمالة الوطنية المدفوعة من قبل الشركات التابعة المدرجة في بورصة الكويت، وتوزيعات الأرباح النقدية المستلمة من الشركات المدرجة في بورصة الكويت وفقاً للقانون رقم 19 لسنة 2000 والقرار الوزاري رقم 24 لسنة 2006 ولائحتهما التنفيذية.

الضرائب على الشركات التابعة الأجنبية

يتم احتساب الضرائب على الشركات التابعة الأجنبية على أساس معدلات الضرائب المطبقة ووفقاً للقوانين والأنظمة والتعليمات السارية في البلدان التي تعمل فيها هذه الشركات التابعة. تدرج ضريبة الدخل على الربح الخاضع للضريبة كمصروفات في الفترة التي تتحقق فيها الأرباح وفقاً للوائح المالية المعمول بها في البلدان المعنية التي تعمل فيها المجموعة.

تتحقق موجودات الضريبة المؤجلة عن الفروق المؤقتة القابلة للخصم، وترحل الإعفاءات والخسائر الضريبية غير المستخدمة، إلى الحد الذي تتوفر فيه الأرباح المستقبلية الخاضعة للضريبة للاستفادة من تلك الإعفاءات. تدرج مطلوبات الضريبة المؤجلة بما يعكس الفروق المؤقتة الخاضعة للضرائب. تتحدد موجودات ومطلوبات الضريبة المؤجلة باستخدام معدلات الضريبة والقوانين المطبقة بتاريخ البيانات المالية المجمعة.

2.5.7 العملات الأجنبية

تعرض البيانات المالية المجمعة للمجموعة بالدينار الكويتي وهو العملة الرئيسية للشركة الأم. تقوم كل شركة في المجموعة بتحديد العملة الرئيسية لها، كما يتم قياس البنود المدرجة في البيانات المالية لكل شركة باستخدام تلك العملة الرئيسية. تستخدم المجموعة الطريقة المباشرة للتجميع وعند بيع عملية أجنبية تعكس الأرباح أو الخسائر المعاد تصنيفها إلى الأرباح أو الخسائر المبلغ الناتج عن استخدام هذه الطريقة.

(1) المعاملات والأرصدة

يتم مبدئياً قيد المعاملات بعملات أجنبية من قبل شركات المجموعة بالعملة الرئيسية لكل منها وفقاً لسعر الصرف الفوري في تاريخ تأهل المعاملة للاعتراف لأول مرة.

ويتم تحويل الموجودات والمطلوبات النقدية المدرجة بعملات أجنبية إلى العملة الرئيسية وفقاً لسعر الصرف الفوري في تاريخ البيانات المالية المجمعة.

تسجل الفروق الناتجة من تسوية أو تحويل البنود النقدية في الأرباح أو الخسائر باستثناء البنود النقدية التي يتم تصنيفها كجزء من عملية تحوط أصافي استثمار المجموعة في عملية أجنبية. يتم إدراج هذه الفروق ضمن الإيرادات الشاملة الأخرى حتى يتم بيع صافي الاستثمار وفي هذه المرحلة، يعاد تصنيف المبلغ المترجم إلى الأرباح أو الخسائر.

2 أساس الإعداد والسياسات المحاسبية الهامة (تتمة)

2.5 ملخص السياسات المحاسبية الهامة (تتمة)

2.5.7 العملات الأجنبية (تتمة)

(1) المعاملات والأرصدة (تتمة)

يتم تحويل البنود غير النقدية التي يتم قياسها بالتكلفة التاريخية بعملة أجنبية باستخدام أسعار الصرف كما في تواريخ المعاملات المبدئية. وبالنسبة للبنود غير النقدية التي يتم إعادة قياسها وفقاً للقيمة العادلة بعملة أجنبية فيتم تحويلها باستخدام أسعار الصرف كما في التاريخ الذي تم فيه تحديد القيمة العادلة. تتم معاملة الربح أو الخسارة الناتجة من تحويل البنود غير النقدية المقاسة بالقيمة العادلة بما يتماشى مع تسجيل الربح أو الخسارة الناتجة من التغير في القيمة العادلة للبند (أي ان فروق تحويل البنود التي تدرج أرباح أو خسائر قيمتها العادلة في الإيرادات الشاملة الأخرى أو الأرباح أو الخسائر يتم أيضاً إدراجها في الإيرادات الشاملة الأخرى أو الأرباح أو الخسائر على التوالي).

عند تحديد سعر الصرف الفوري الذي سيستخدم عند الاعتراف المبدئي لأصل أو مصروفات أو إيرادات (أو جزء منها) أو عند استبعاد أصل أو التزام غير نقدي متعلق بدفعات مسددة مقدماً، فإن تاريخ المعاملة هو التاريخ الذي تقوم فيه المجموعة بالاعتراف المبدئي بالأصل أو الالتزام غير النقدي الذي نشأ عن تلك الدفعات المسددة مقدماً. في حالة وجود عدة مبالغ مدفوعة أو مستلمة مقدماً، فيجب على المنشأة تحديد تاريخ المعاملة لكل مبلغ مدفوع أو مستلم من الدفعات مقدماً.

(2) شركات المجموعة

عند التجميع، يتم تحويل الموجودات والمطلوبات للعمليات الأجنبية إلى الدينار الكويتي بأسعار الصرف السائدة في تاريخ البيانات المالية المجمعة، وتحويل بيانات الأرباح أو الخسائر لهذه الشركات بأسعار الصرف السائدة في تواريخ المعاملات. تدرج فروق تحويل العملات الأجنبية الناتجة عن التحويل بغرض التجميع ضمن الإيرادات الشاملة الأخرى. عند بيع عملية أجنبية، يعاد تصنيف بند الإيرادات الشاملة الأخرى المتعلق بهذه العملية الأجنبية إلى الأرباح أو الخسائر.

تتم معاملة أية شهرة ناتجة من حيازة عملية أجنبية وأي تعديلات على القيمة العادلة للقيمة الدفترية للموجودات والمطلوبات الناتجة من الحيازة كموجودات ومطلوبات للعملية الأجنبية ويتم تحويلها بسعر الصرف الفوري لتحويل العملات الأجنبية في تاريخ البيانات المالية المجمعة.

2.5.8 توزيعات الأرباح النقدية

تسجل الشركة الأم توزيعات الأرباح كالتزام بسداد الأرباح عندما لم تعد التوزيعات بناء على تقدير الشركة الأم. وفقاً لقانون الشركات، يتم التصديق على التوزيعات عندما يتم اعتمادها من قبل المساهمين في الجمعية العمومية السنوية. ويسجل المبلغ المقابل مباشرة ضمن حقوق الملكية.

2.5.9 ممتلكات ومنشآت ومعدات

يتم إدراج الأعمال الإنشائية قيد التنفيذ وفقاً للتكلفة بالصافي بعد خصائر انخفاض القيمة المتراكمة، إن وجدت. يتم تسجيل الممتلكات والمنشآت والمعدات بالتكلفة بالصافي بعد الاستهلاك المتراكم وأي خصائر متراكمة من الانخفاض في القيمة. تتضمن هذه التكلفة تكلفة استبدال جزء من المنشآت والمعدات وتكاليف الاقتراض لمشاريع الإنشاءات طويلة الأجل إذا تم استيفاء معايير الاعتراف. عندما يجب استبدال أجزاء جوهرية من المنشآت والمعدات على فترات زمنية فاصلة، تستهلكها المجموعة بشكل منفصل استناداً إلى الأعمار الإنتاجية المحددة. وبالمثل، عندما يتم إجراء فحص رئيسي، يتم تسجيل تكلفتها في القيمة الدفترية للمنشآت والمعدات كاستبدال إذا تم الوفاء بمعايير الاعتراف. يتم إدراج جميع تكاليف الإصلاح والصيانة الأخرى في الأرباح أو الخسائر عند تكبدها.

يتم احتساب الاستهلاك على أساس القسط الثابت على مدى الأعمار الإنتاجية المقدرة للموجودات كما يلي:

| | |
|--------------------|----------------------------|
| مباني | 20 سنة |
| آلات ومكانن | 10-20 سنة أو وحدات الانتاج |
| أثاث ومعدات مكتبية | 4-5 سنوات |
| سيارات | 5 سنوات |

يتم احتساب استهلاك الممتلكات والمنشآت والمعدات لبعض الشركات التابعة بواسطة طريقة وحدات الإنتاج استناداً إلى المخرجات المتوقعة على مدى العمر الإنتاجي للموجودات. لا يتم استهلاك الأرض.

للاطلاع على السياسة المحاسبية المتعلقة بالاعتراف بموجودات حق الاستخدام وقياسها، يرجى الرجوع إلى الإيضاح 2.5.10 "عقود التأجير".

2 أساس الإعداد والسياسات المحاسبية الهامة (تتمة)

2.5 ملخص السياسات المحاسبية الهامة (تتمة)

2.5.9 ممتلكات ومنشآت ومعدات (تتمة)

إن بند الممتلكات والمنشآت والمعدات وأي جزء جوهرى مسجل مبدئياً يتم إلغائه الاعتراف به عند البيع (أي تاريخ حصول المستلم على السيطرة) أو عند عدم توقع منافع اقتصادية مستقبلية من استخدامه أو بيعه. تدرج أي أرباح أو خسائر ناتجة عن إلغاء الاعتراف بالأصل (المحتسبة بالفرق بين صافي متحصلات البيع والقيمة الدفترية للأصل) في بيان الأرباح أو الخسائر المجمع عند إلغاء الاعتراف بالأصل.

تتم مراجعة القيم التخريدية والأعمار الإنتاجية وطرق الاستهلاك للممتلكات والمنشآت والمعدات في نهاية كل سنة مالية وتعديلها على أساس مستقبلي، متى كان ذلك مناسباً.

2.5.10 عقود التأجير

تقوم المجموعة بتقييم ما إذا كان العقد يتمثل في أو ينطوي على عقد تأجير، أي إذا كان العقد ينص على حق السيطرة على استخدام أصل محدد لفترة من الوقت لقاء مقابل نقدي.

المجموعة كمستأجر

تطبق المجموعة طريقة اعتراف وقياس فردية لكافة عقود التأجير باستثناء عقود التأجير قصيرة الأجل وعقود تأجير الموجودات منخفضة القيمة. تسجل المجموعة مطلوبات التأجير لسداد مدفوعات التأجير وموجودات حق الاستخدام التي تمثل حق استخدام الموجودات ذات الصلة.

1) موجودات حق الاستخدام

تسجل المجموعة موجودات حق الاستخدام في تاريخ بداية عقد التأجير (أي تاريخ توافر الأصل ذي الصلة للاستخدام). يتم قياس موجودات حق الاستخدام بالتكلفة ناقصاً الاستهلاك المتراكم وخسائر انخفاض القيمة، ويتم تعديلها مقابل أي قياس لمطلوبات التأجير. تتضمن تكلفة موجودات حق الاستخدام مبلغ مطلوبات التأجير المسجلة، والتكاليف المباشرة المتكبدة لعقد التأجير، ومدفوعات التأجير التي تمت في أو قبل تاريخ البدء، ناقصاً أي حوافز تأجير مستلمة.

يتم عرض موجودات حق الاستخدام تحت بند "ممتلكات ومنشآت ومعدات" في بيان المركز المالي المجمع ويتم استهلاكها على أساس القسط الثابت على مدى فترة التأجير والأعمار الإنتاجية المقدرة للموجودات (أي 20 سنة) أيهما أقصر.

في حالة نقل ملكية الأصل المستأجر إلى المجموعة في نهاية مدة عقد التأجير أو أن التكلفة تعكس ممارسة خيار الشراء، يتم احتساب الاستهلاك باستخدام العمر الإنتاجي المقدر للأصل.

تعرض موجودات حق الاستخدام أيضاً لانخفاض القيمة. راجع السياسة المحاسبية في إيضاح 2.5.16 "انخفاض قيمة الموجودات غير المالية".

2) مطلوبات التأجير

في تاريخ بدء عقد التأجير، تسجل المجموعة مطلوبات التأجير المقاسة بالقيمة الحالية لمدفوعات التأجير التي يتعين سدادها على مدى مدة عقد التأجير. تتضمن مدفوعات التأجير مدفوعات ثابتة (بما في ذلك مدفوعات ثابتة مضمنة) ناقصاً أي حوافز تأجير مستحقة ومدفوعات التأجير المتغيرة التي تستند إلى مؤشر أو سعر، والمبالغ المتوقعة دفعها بموجب ضمانات القيمة التخريدية. تتضمن مدفوعات التأجير أيضاً سعر ممارسة خيار الشراء المؤكد ممارسته من قبل المجموعة بصورة معقولة ومدفوعات غرامات إنهاء مدة عقد التأجير إذا كانت مدة عقد التأجير تعكس ممارسة المجموعة لخيار الإنهاء.

يتم تسجيل مدفوعات التأجير المتغيرة التي لا تستند إلى مؤشر أو سعر كمصرف (ما لم يتم تكبدها لإنتاج مخزون) في الفترة التي يقع فيها الحدث أو الشرط الذي يستدعي السداد.

عند احتساب القيمة الحالية لمدفوعات التأجير، تستخدم المجموعة معدل الاقتراض المتزايد في تاريخ بدء التأجير في حالة عدم إمكانية تحديد سعر الفائدة المتضمن في عقد التأجير بسهولة. بعد تاريخ البدء، يتم زيادة مبلغ مطلوبات التأجير لتعكس تراكم الفائدة وتخفيض قيمة مدفوعات التأجير المسددة. بالإضافة إلى ذلك، يتم إعادة قياس القيمة الدفترية لمطلوبات التأجير في حالة وجود تعديل أو تغيير في مدة التأجير أو في مدفوعات التأجير (مثل التغييرات في المدفوعات المستقبلية الناتجة من التغيير في مؤشر أو معدل مستخدم لتحديد مدفوعات التأجير) أو التغيير في التقييم لخيار شراء الأصل ذي الصلة.

تدرج مطلوبات عقود التأجير للمجموعة تحت بند "دائنون ومصرفات مستحقة" في بيان المركز المالي المجمع.

2 أساس الإعداد والسياسات المحاسبية الهامة (تتمة)

2.5 ملخص السياسات المحاسبية الهامة (تتمة)

2.5.10 عقود التأجير (تتمة)

المجموعة كمستأجر (تتمة)

3) عقود التأجير قصيرة الأجل وعقود تأجير الموجودات منخفضة القيمة

تطبق المجموعة إعفاء الاعتراف بعقود التأجير قصيرة الأجل على عقود التأجير قصيرة الأجل (أي عقود التأجير التي تبلغ مدتها 12 شهراً أو أقل من تاريخ البدء ولا تتضمن خيار الشراء). كما أنها تطبق إعفاء الاعتراف بالموجودات منخفضة القيمة على عقود تأجير الموجودات منخفضة القيمة. يتم إدراج مدفوعات التأجير على عقود التأجير قصيرة الأجل وعقود تأجير الموجودات منخفضة القيمة كمصروفات على أساس القسط الثابت على مدى فترة التأجير.

المجموعة كمؤجر

إن عقود التأجير التي لا تنقل فيها المجموعة كافة المخاطر والمزايا الهامة لملكية الأصل يتم تصنيفها كعقود تأجير تشغيلي. يتم المحاسبة عن إيرادات التأجير الناتجة على أساس القسط الثابت على مدى فترات الإيجار وتدرج ضمن الإيرادات الأخرى في بيان الأرباح أو الخسائر المجمع. إن التكاليف المبدئية المباشرة المتكبدة في التفاوض والترتيبات المتعلقة بعقد التأجير التشغيلي يتم إضافتها إلى القيمة الدفترية للأصل المؤجر وتسجل على مدى فترة التأجير وفقاً لنفس الأسس التي يتم بها تسجيل إيرادات التأجير. كما تسجل الإيجارات المحتملة كإيرادات في فترة اكتسابها.

2.5.11 تكاليف الاقتراض

يتم رسمة تكاليف الاقتراض المتعلقة مباشرةً بحيازة أو إنشاء أو إنتاج أصل يستغرق فترة كبيرة من الوقت حتى يصبح جاهزاً للاستخدام المعد له أو البيع كجزء من تكلفة الأصل. يتم إدراج كافة تكاليف الاقتراض الأخرى كمصروفات في فترة تكبدها. تتضمن تكاليف الاقتراض الفائدة والتكاليف الأخرى ذات الصلة التي تتكبدها المنشأة فيما يتعلق باقتراض الأموال.

2.5.12 موجودات غير ملموسة

يتم قياس الموجودات غير الملموسة التي تم حيازتها بصورة منفصلة بالتكلفة عند الاعتراف المبدئي. وتكلفة الموجودات غير الملموسة التي يتم حيازتها في دمج للأعمال هي القيمة العادلة في تاريخ الحيازة. وبعد الاعتراف المبدئي، يتم إدراج الموجودات غير الملموسة بالتكلفة ناقصاً أي إطفاء متراكم وأي خسائر الانخفاض في القيمة المتراكمة. لا يتم رسمة الموجودات غير الملموسة المنتجة داخلياً وتنعكس المصروفات ذات الصلة في الأرباح أو الخسائر في فترة تكبد المصروفات.

يتم تقييم الأعمار الإنتاجية للموجودات غير الملموسة إما كمحددة أو غير محددة.

تطفاً تكلفة الموجودات غير الملموسة ذات الأعمار المحددة على مدى أعمارها الإنتاجية الاقتصادية ويتم تقييمها لغرض تحديد الانخفاض في قيمتها في حالة وجود ما يشير إلى انخفاض قيمة الأصل غير الملموس. يتم في نهاية كل فترة للبيانات المالية المجمعة على الأقل مراجعة فترة الإطفاء وطريقة الإطفاء للأصل غير الملموس ذي العمر الإنتاجي المحدد. يتم مراعاة التغيرات في العمر الإنتاجي المتوقع أو نمط الاستهلاك المتوقع للمزايا الاقتصادية المستقبلية المتضمنة في الأصل لتعديل فترة أو طريقة الإطفاء، متى كان ذلك مناسباً، ويتم التعامل معها كتغيرات في التقديرات المحاسبية. يتم تسجيل مصروفات الإطفاء للموجودات غير الملموسة ذات الأعمار الإنتاجية المحددة في بيان الأرباح أو الخسائر المجمع ضمن فئة المصروفات التي تتفق مع وظيفة الموجودات غير الملموسة.

يتم احتساب الإطفاء للموجودات غير الملموسة ذات الأعمار الإنتاجية المحددة على أساس القسط الثابت على مدى العمر الإنتاجي المقدر للموجودات كما يلي:

◀ علاقات مع الطلاب 5 سنوات

لا تطفاً الموجودات غير الملموسة التي لها أعمار إنتاجية غير محددة ولكن يتم اختبارها سنوياً لغرض تحديد انخفاض القيمة سنوياً إما على أساس إفرادي أو على مستوى وحدة إنتاج النقد. يتم مراجعة العمر الإنتاجي للموجودات غير الملموسة ذات الأعمار الإنتاجية غير المحددة سنوياً للتأكد مما إذا كان تقييم الأعمار غير المحددة ما زال مؤيداً، وإن لم يكن ذلك فإن التغير في تقييم العمر الإنتاجي من غير محدد إلى محدد يتم على أساس مستقبلي.

يتم إلغاء الاعتراف بالأصل غير الملموس عند البيع (أي تاريخ حصول المستلم على السيطرة) أو عندما لا يكون من المتوقع أي مزايا اقتصادية مستقبلية من استخدامه أو بيعه. يتم إدراج الأرباح أو الخسائر الناتجة من إلغاء الاعتراف بالأصل (المحسوبة بالفرق بين صافي متحصلات البيع والقيمة الدفترية للأصل) في بيان الأرباح أو الخسائر المجمع.

2 أساس الإعداد والسياسات المحاسبية الهامة (تتمة)

2.5 ملخص السياسات المحاسبية الهامة (تتمة)

2.5.13 الأدوات المالية – الاعتراف المبني والقياس اللاحق

الأداة المالية هي أي عقد ينشأ عنه أصل مالي لمنشأة والتزام مالي أو أداة حقوق ملكية لمنشأة أخرى.

(1) الموجودات المالية

الاعتراف المبني والقياس

يتم تصنيف الموجودات المالية عند الاعتراف المبني وتقاس لاحقاً وفقاً للتكلفة المطفأة أو بالقيمة العادلة من خلال الإيرادات الشاملة الأخرى أو القيمة العادلة من خلال الأرباح أو الخسائر.

يستند تصنيف الموجودات المالية عند الاعتراف المبني إلى خصائص التدفقات النقدية التعاقدية للأصل المالي وإلى نموذج الأعمال المستخدم لإدارته من قبل المجموعة. باستثناء الأرصدة التجارية المدينة ومديني الرسوم الدراسية التي لا تتضمن بند تمويل جوهري أو تلك التي قامت المجموعة بتطبيق المبرر العملي لها، تقيس المجموعة مبدئياً الأصل المالي وفقاً لقيمه العادلة زاندا تكاليف المعاملة في حالة الأصل المالي غير المدرج بالقيمة العادلة من خلال الأرباح أو الخسائر. وبالنسبة للأرصدة التجارية المدينة ومديني الرسوم الدراسية التي لا تتضمن بند تمويل جوهري أو تلك التي قامت المجموعة بتطبيق المبرر العملي لها، فيتم قياسها وفقاً لسعر المعاملة.

لغرض تصنيف الأصل المالي وقياسه بالتكلفة المطفأة أو بالقيمة العادلة من خلال الإيرادات الشاملة الأخرى، يجب أن يؤدي إلى تدفقات نقدية تمثل "مدفوعات أصل المبلغ والفائدة فقط" على أصل المبلغ القائم. يشار إلى هذا التقييم باختبار مدفوعات أصل المبلغ والفائدة فقط ويتم إجراؤه على مستوى الأداة. يتم تصنيف وقياس الموجودات المالية ذات التدفقات النقدية التي لا تندرج ضمن مدفوعات أصل المبلغ والفائدة فقط وفقاً للقيمة العادلة من خلال الأرباح أو الخسائر بغض النظر عن نموذج الأعمال.

يشير نموذج أعمال المجموعة المتعلق بإدارة الموجودات المالية إلى كيفية إدارة المجموعة لموجوداتها المالية من أجل إنتاج تدفقات نقدية. ويحدد نموذج الأعمال ما إذا كانت التدفقات النقدية سوف تنتج من تحصيل التدفقات النقدية التعاقدية أو بيع الموجودات المالية أو كليهما. يتم الاحتفاظ بالموجودات المالية المصنفة والمقاسة بالتكلفة المطفأة ضمن نموذج أعمال يهدف إلى الاحتفاظ بالموجودات المالية لتحصيل التدفقات النقدية التعاقدية في حين يتم الاحتفاظ بالموجودات المالية المصنفة والمقاسة بالقيمة العادلة من خلال الإيرادات الشاملة الأخرى في نموذج أعمال يهدف إلى تحصيل التدفقات النقدية التعاقدية والبيع.

إن مشتريات أو مبيعات الموجودات المالية التي تتطلب تسليم الموجودات خلال إطار زمني يتم تحديده عموماً وفقاً للنظم أو بالعرف في الأسواق (المتاجرة بالطريقة الاعتيادية) يتم تسجيلها على أساس تاريخ المتاجرة، أي التاريخ الذي تلتزم فيه المجموعة بشراء أو بيع الأصل.

القياس اللاحق

لأغراض القياس اللاحق، يتم تصنيف الموجودات المالية إلى أربع فئات:

- ◀ الموجودات المالية المدرجة بالتكلفة المطفأة (أدوات الدين)
- ◀ الموجودات المالية المدرجة بالقيمة العادلة من خلال الإيرادات الشاملة الأخرى مع إعادة إدراج الأرباح والخسائر المتراكمة (أدوات الدين)
- ◀ الموجودات المالية المدرجة بالقيمة العادلة من خلال الإيرادات الشاملة الأخرى مع عدم إعادة إدراج الأرباح والخسائر المتراكمة عند عدم الاعتراف (أدوات حقوق الملكية)
- ◀ الموجودات المالية المدرجة بالقيمة العادلة من خلال الأرباح أو الخسائر.

كما في تاريخ البيانات المالية المجمعة، ليس لدى المجموعة أية أدوات دين مدرجة بالقيمة العادلة من خلال الإيرادات الشاملة الأخرى.

2 أساس الإعداد والسياسات المحاسبية الهامة (تتمة)

2.5 ملخص السياسات المحاسبية الهامة (تتمة)

2.5.13 الأدوات المالية – الاعتراف المبني والقياس اللاحق (تتمة)

(1) الموجودات المالية (تتمة)

القياس اللاحق (تتمة)

(أ) الموجودات المالية المدرجة بالتكلفة المطفأة (أدوات الدين)

يتم لاحقاً قياس الموجودات المالية المدرجة بالتكلفة المطفأة بواسطة طريقة الفائدة الفعلي وتخضع لانخفاض القيمة. يتم الاعتراف بالأرباح والخسائر ضمن الأرباح أو الخسائر عند إلغاء الاعتراف بالأصل أو تعديله أو تعرضه لانخفاض في القيمة.

نظراً لأن الموجودات المالية لدى المجموعة (المدينون التجاريون والأرصدة المدينة الأخرى والنقد والودائع قصيرة الأجل) تستوفي هذه الشروط، تم قياسها لاحقاً وفقاً للتكلفة المطفأة.

(ب) الموجودات المالية المدرجة بالقيمة العادلة من خلال الإيرادات الشاملة الأخرى (أدوات حقوق الملكية)

عند الاعتراف المبني، قد تختار المجموعة تصنيف بعض الاستثمارات في الأسهم على نحو غير قابل للإلغاء كأدوات حقوق ملكية وفقاً للقيمة العادلة من خلال الإيرادات الشاملة الأخرى عندما تستوفي تعريف حقوق الملكية طبقاً لمعيار المحاسبة الدولي 32 الأدوات المالية: العرض ولا يتم الاحتفاظ بها لغرض المتاجرة. يتم تحديد مثل هذا التصنيف على أساس كل أداة على حدة.

لا يتم أبداً إعادة إدراج الأرباح والخسائر لهذه الموجودات المالية إلى الأرباح أو الخسائر. وتسجل توزيعات الأرباح كإيرادات أخرى في بيان الأرباح أو الخسائر المجمع عندما يثبت الحق في المدفوعات باستثناء عندما تستفيد المجموعة من هذه المتحصلات كاسترداد لجزء من تكلفة الأصل المالي. وفي هذه الحالة، تسجل هذه الأرباح في الإيرادات الشاملة الأخرى. إن أدوات حقوق الملكية المصنفة بالقيمة العادلة من خلال الإيرادات الشاملة الأخرى لا تتعرض لتقييم انخفاض القيمة.

اختارت المجموعة تصنيف بعض الاستثمارات في الأسهم على نحو غير قابل للإلغاء ضمن هذه الفئة.

(ج) الموجودات المالية المدرجة بالقيمة العادلة من خلال الأرباح أو الخسائر

تدرج الموجودات المالية المدرجة بالقيمة العادلة من خلال الأرباح أو الخسائر في بيان المركز المالي المجمع بالقيمة العادلة مع تسجيل صافي التغيرات في القيمة العادلة ضمن بيان الأرباح أو الخسائر المجمع.

تتضمن هذه الفئة بعض الاستثمارات في الأسهم التي لم تختار المجموعة على نحو غير قابل للإلغاء تصنيفها بالقيمة العادلة من خلال الإيرادات الشاملة الأخرى والصناديق غير المسعرة. وتسجل توزيعات أرباح الاستثمارات في الأسهم في بيان الأرباح أو الخسائر المجمع عندما يثبت الحق في المدفوعات.

إلغاء الاعتراف

يتم إلغاء الاعتراف (أي الاستبعاد من بيان المركز المالي المجمع للمجموعة) بأصل مالي (أو جزء من الأصل المالي أو جزء من مجموعة موجودات مالية مماثلة حسبما ينطبق عليه ذلك) عندما:

- ◀ تنتهي الحقوق في استلام التدفقات النقدية من الأصل، أو
- ◀ تقوم المجموعة بتحويل حقوقها في استلام التدفقات النقدية من الأصل أو تتحمل التزاماً بدفع التدفقات النقدية المستلمة بالكامل دون تأخير مادي إلى طرف آخر بموجب ترتيب "القبض والدفع" وإما (أ) أن تقوم المجموعة بتحويل كافة المخاطر والمزايا الهامة للأصل أو (ب) لا تقوم المجموعة بتحويل أو الاحتفاظ بكافة المخاطر والمزايا الهامة للأصل ولكنها فقدت السيطرة على الأصل.

عندما تقوم المجموعة بتحويل حقوقها في استلام التدفقات النقدية أو الدخول في ترتيبات القبض والدفع، فإنها تقوم بتقييم ما إذا كانت ما زالت تحتفظ بكافة المخاطر والمزايا الهامة لملكية الأصل والى أي مدى ذلك. وإذا لم تقم المجموعة بتحويل أو الاحتفاظ بكافة المخاطر والمزايا الهامة للأصل أو لم تفقد السيطرة على الأصل، تستمر المجموعة في تسجيل الأصل المحول بمقدار استمرارها في المشاركة في الأصل. في هذه الحالة، تقوم المجموعة أيضاً بتسجيل الالتزام ذي الصلة. ويتم قياس الأصل المحول والالتزام المرتبط به على أساس يعكس الحقوق والالتزامات التي تحتفظ بها المجموعة.

يتم قياس المشاركة المستمرة التي تأخذ شكل ضمان على الأصل المحول بالقيمة الدفترية الأصلية لذلك الأصل أو الحد الأقصى للمقابل المستلم الذي قد ينبغي على المجموعة سداده أيهما أقل.

2 أساس الإعداد والسياسات المحاسبية الهامة (تتمة)

2.5 ملخص السياسات المحاسبية الهامة (تتمة)

2.5.13 الأدوات المالية – الاعتراف المبدئي والقياس اللاحق (تتمة)

(1) الموجودات المالية (تتمة)

انخفاض القيمة

تعترف المجموعة بمخصص لخسائر الائتمان المتوقعة عن كافة أدوات الدين غير المحتفظ بها وفقاً للقيمة العادلة من خلال الأرباح أو الخسائر. تستند خسائر الائتمان المتوقعة إلى الفرق بين التدفقات النقدية التعاقدية المستحقة طبقاً للعقد وكافة التدفقات النقدية التي تتوقع المجموعة استلامها، مخصومة بنسبة تقريبية لسعر الفائدة الفعلي الأصلي. سوف تتضمن التدفقات النقدية المتوقعة التدفقات النقدية الناتجة من بيع الضمان المحتفظ به أو التعزيزات الائتمانية الأخرى التي تعتبر جزءاً لا يتجزأ من الشروط التعاقدية.

يتم الاعتراف بخسائر الائتمان المتوقعة على مرحلتين. بالنسبة للانكشافات لمخاطر الائتمان والتي لا تتعرض لزيادة ملحوظة في مخاطر الائتمان منذ الاعتراف المبدئي، يتم احتساب مخصصات لخسائر الائتمان المتوقعة عن خسائر الائتمان الناتجة من أحداث التعثر المحتملة خلال فترة الاثني عشر شهراً التالية (خسائر الائتمان المتوقعة على مدى اثني عشر شهراً). وبالنسبة للانكشافات لمخاطر الائتمان التي تتعرض لزيادة ملحوظة في مخاطر الائتمان منذ الاعتراف المبدئي، ينبغي احتساب مخصص للخسائر لخسائر الائتمان على مدى العمر المتبقي من الانكشاف للمخاطر بغض النظر عن توقيت التعثر (خسائر الائتمان المتوقعة على مدى عمر الأداة).

بالنسبة للمدينين التجاريين ومديني الرسوم الدراسية، فإن المجموعة تطبق طريقة مبسطة في احتساب خسائر الائتمان المتوقعة. وبالتالي، لا تتبع المجموعة التغيرات في مخاطر الائتمان ولكنها بدلاً من ذلك تسجل مخصص خسائر استناداً إلى خسائر الائتمان المتوقعة على مدى عمر الأداة في تاريخ كل بيانات مالية مجمعة. كما أعدت المجموعة مصفوفة مخصصات استناداً إلى خبرة المجموعة السابقة بخسائر الائتمان مع تعديلها بما يتناسب مع العوامل المستقبلية المرتبطة بالمدينين والبيئة الاقتصادية للمجموعة.

تعامل المجموعة الأصل المالي كأصل متعثر في حالة التأخر في سداد المدفوعات التعاقدية لمدة 90 يوماً. ومع ذلك، قد تعتبر المجموعة الأصل المالي كأصل متعثر في بعض الحالات، وذلك في حالة أن تشير المعلومات الداخلية أو الخارجية إلى عدم احتمالية استلام المجموعة للمبالغ التعاقدية القائمة بالكامل قبل مراعاة أي تعزيزات ائتمانية محتفظ بها من قبل المجموعة. ويتم شطب الأصل المالي عندما لا يوجد أي توقع معقول باسترداد التدفقات النقدية التعاقدية.

(2) المطلوبات المالية

الاعتراف المبدئي والقياس

يتم تصنيف المطلوبات المالية عند الاعتراف المبدئي كمطلوبات مالية مدرجة بالقيمة العادلة من خلال الأرباح أو الخسائر أو قروض وسلف أو دائنين أو كمشتقات مصنفة كأدوات تحوط في عملية تحوط فعالة متى كان ذلك مناسباً.

يتم إدراج كافة المطلوبات المالية مبدئياً بالقيمة العادلة بالصافي بعد تكاليف المعاملة المتعلقة بها مباشرة في حالة القروض والسلف والدائنين.

تتضمن المطلوبات المالية للمجموعة الدائنين التجاريين والأرصدة الدائنة الأخرى بما في ذلك المطلوبات التأجير والقروض والسلف بما في ذلك الحسابات المكشوفة لدى البنوك. راجع الإيضاح رقم 2.5.10 المتعلق بالسياسة المحاسبية " عقود التأجير " للاطلاع على المعلومات حول الاعتراف المبدئي والقياس لمطلوبات عقود التأجير حيث إنها لا تندرج ضمن نطاق المعيار الدولي للتقارير المالية 9.

القياس اللاحق

لأغراض القياس اللاحق، يتم تصنيف المطلوبات المالية إلى فئتين:

- ◀ المطلوبات المالية المدرجة بالقيمة العادلة من خلال الأرباح أو الخسائر
- ◀ المطلوبات المالية المدرجة بالتكلفة المطفأة

لم تقم المجموعة بتصنيف أي من مطلوباتها المالية بالقيمة العادلة من خلال الأرباح أو الخسائر، وتعتبر المطلوبات المالية المدرجة بالتكلفة المطفأة الأكثر ارتباطاً بالمجموعة.

2 أساس الإعداد والسياسات المحاسبية الهامة (تتمة)

2.5 ملخص السياسات المحاسبية الهامة (تتمة)

2.5.13 الأدوات المالية – الاعتراف المبني والقياس اللاحق (تتمة)

(2) المطلوبات المالية (تتمة)

القياس اللاحق (تتمة)

المطلوبات المالية المدرجة بالتكلفة المطفأة

هذه الفئة هي الأكثر ارتباطاً بالمجموعة وتطبق بشكل عام على القروض والسلف التي تحمل فائدة (بما في ذلك دائنو التمويل الإسلامي) والأرصدة التجارية الدائنة والأرصدة الدائنة الأخرى.

قروض وسلف

بعد الاعتراف المبني، تقاس القروض والسلف التي تحمل أسعار فائدة لاحقاً وفقاً للتكلفة المطفأة بواسطة طريقة معدل الفائدة الفعلي. يتم تسجيل الأرباح والخسائر في الأرباح أو الخسائر عند إلغاء الاعتراف بالمطلوبات وكذلك من خلال عملية إطفاء معدل الفائدة الفعلي.

يتم احتساب التكلفة المطفأة أخذاً في الاعتبار أي خصم أو علاوة عند الحيازة والرسوم أو التكاليف التي تعتبر جزءاً لا يتجزأ من معدل الفائدة الفعلي. يدرج إطفاء معدل الفائدة الفعلي تحت بند تكاليف تمويل في بيان الأرباح أو الخسائر المجموع.

دائنون ومصروفات مستحقة

يتم قيد الدائنين والمصروفات المستحقة للمبالغ التي ستدفع في المستقبل لقاء خدمات تم تسلمها سواء صدرت بها فواتير من قبل المورد أو لم تصدر.

إلغاء الاعتراف

لا يتم الاعتراف بالالتزام المالي عند الإغفاء من الالتزام المرتبط بالمطلوبات أو إلغاؤه أو انتهاء صلاحيته. عند استبدال التزام مالي حالي بأخر من نفس المقرض بشروط مختلفة بشكل كبير، أو بتعديل شروط الالتزام المالي الحالي بشكل جوهري، يتم معاملة هذا التبديل أو التعديل كإلغاء اعتراف بالالتزام الأصلي واعتراف بالتزام جديد، ويدرج الفرق في القيمة الدفترية ذات الصلة في بيان الأرباح أو الخسائر المجموع.

(3) مقاصة الأدوات المالية

تتم المقاصة بين الموجودات المالية والمطلوبات المالية ويدير صافي المبلغ في بيان المركز المالي المجموع إذا كان هناك حق قانوني يلزم حالياً لمقاصة المبالغ المحققة وتوجد نية السداد على أساس الصافي لتحقيق الموجودات وتسوية المطلوبات في أن واحد.

2.5.14 محاسبة التحوط

الاعتراف المبني والقياس اللاحق

تستخدم المجموعة الأدوات المالية للتحوط ضد التعرض لمخاطر التقلبات في أسعار صرف العملات الجنبية المتعلقة بالقيمة العادلة لبعض الاستثمارات في الأسهم المصنفة كموجودات مالية مدرجة بالقيمة العادلة من خلال الإيرادات الشاملة الأخرى.

لأغراض محاسبة التحوط، يتم تصنيف عمليات التحوط لدى المجموعة إلى تحوط القيمة العادلة عند التحوط للتعرض لمخاطر التغيرات في القيمة العادلة لأصل أو التزام محقق أو التزام ثابت غير محقق.

في بداية علاقة التحوط، تقوم المجموعة بإجراء تحديد رسمي وتوثيق لعلاقة التحوط التي تنوي المجموعة تطبيق محاسبة التحوط عليها وأهداف إدارة المخاطر واستراتيجية تنفيذ التحوط عليها.

يتضمن التوثيق تحديد أداة التحوط والبند المتحوط له وطبيعة المخاطر التي يتم التحوط لها وأسلوب المجموعة في تقييم مدى استيفاء علاقة التحوط لمتطلبات فعالية التحوط (بما في ذلك تحليل مصادر انعدام فعالية التحوط وكيفية تحديد نسبة التحوط).

2 أساس الإعداد والسياسات المحاسبية الهامة (تتمة)

2.5 ملخص السياسات المحاسبية الهامة (تتمة)

2.5.14 محاسبة التحوط (تتمة)

الاعتراف المبني والقياس اللاحق (تتمة)

تأهل علاقة التحوط لمحاسبة التحوط في حالة استيفاء كافة متطلبات الفعالية التالية:

- ◀ هناك "علاقة اقتصادية" بين البند الذي يتم التحوط له وأداة التحوط.
- ◀ ليس لمخاطر الائتمان "تأثير مهيم على التغيرات في القيمة" والذي ينتج من العلاقة الاقتصادية.
- ◀ تماثل نسبة التحوط بعلاقة التحوط مع تلك الناتجة من حجم البند الذي يتم التحوط له والذي تقوم المجموعة بالفعل بالتحوط له وكذلك حجم أداة التحوط والتي تستخدمها المجموعة فعلياً في التحوط لحجم البند الذي يتم التحوط له.

عمليات تحوط القيمة العادلة

يتم المحاسبة عن عمليات التحوط التي تستوفي كافة معايير التأهل لمحاسبة التحوط كما يلي:

يتحقق التغيير في القيمة العادلة لأداة التحوط في بيان الأرباح أو الخسائر المجمع كمصروفات أخرى. ويتم تسجيل التغيير في القيمة العادلة للبند المتحوط له المتعلق بالمخاطرة المتحوط لها كجزء من القيمة الدفترية للبند المتحوط له ويدرج أيضاً في بيان الأرباح أو الخسائر المجمع كمصروفات أخرى.

بالنسبة لعمليات تحوط القيمة العادلة المتعلقة بالبند المدرجة وفقاً للتكلفة المطفأة، يتم إطفاء أي تعديل على القيمة الدفترية من خلال الأرباح أو الخسائر على مدى الفترة المتبقية من علاقة التحوط بواسطة طريقة معدل الفائدة الفعلي. قد يبدأ إطفاء معدل الفائدة الفعلي بمجرد تحقق التعديل وبما لا يتجاوز التوقف عن تعديل البند المتحوط له بما يعكس التغيرات في القيمة العادلة المتعلقة بالمخاطر التي يتم التحوط لها.

في حالة عدم الاعتراف بالبند المتحوط له، يتم تسجيل القيمة العادلة غير المطفأة على الفور في الأرباح أو الخسائر.

عند تصنيف التزام تام غير محقق كبند يتم التحوط له، يسجل التغيير المتراكم اللاحق في القيمة العادلة للالتزام التام الخاص بالمخاطر المتحوط لها كأصل أو التزام مع تسجيل الأرباح أو الخسائر المقابلة في الأرباح أو الخسائر.

ومع ذلك، في حالة قيام المنشأة بالتحوط لاستثمار في أدوات حقوق ملكية والتي اختارت المنشأة أن يتم عرض التغيرات في قيمته العادلة ضمن الإيرادات الشاملة الأخرى، طبقاً لما هو مسموح به بالمعيار الدولي للتقارير المالية 9، يتم تسجيل التغيير في القيمة العادلة لأداة التحوط ضمن الإيرادات الشاملة الأخرى. ويتم تسجيل انعدام الفعالية أيضاً ضمن الإيرادات الشاملة الأخرى. وفي حالة بيع الاستثمار، لا يعاد تصنيف الأرباح أو الخسائر المتراكمة ضمن الإيرادات الشاملة الأخرى إلى بيان الأرباح أو الخسائر المجمع.

في حالة إلغاء الاعتراف بالبند المتحوط له، يتم تسجيل القيمة العادلة غير المطفأة على الفور في بيان الأرباح أو الخسائر المجمع.

2.5.15 المخزون

يتم تقييم المخزون بالتكلفة أو صافي القيمة الممكن تحقيقها، أيهما أقل.

تتم المحاسبة عن التكاليف المتكبدة في الوصول بكل منتج إلى موقعه وحالته الحالية كما يلي:

- ◀ مواد خام وقطع غيار: تكلفة الشراء على أساس المتوسط المرجح
- ◀ أعمال قيد التنفيذ وبضاعة جاهزة: تكلفة المواد والعمالة المباشرة ونسبة من مصروفات التصنيع غير المباشرة استناداً إلى طاقة التشغيل العادية.
- ◀ بضاعة محتفظ بها لغرض إعادة البيع: تكلفة الشراء على أساس المتوسط المرجح.
- ◀ بضاعة في الطريق: تكلفة الشراء المتكبدة حتى تاريخ البيانات المالية المجمعة.

صافي القيمة الممكن تحقيقها هو سعر البيع المقدر في سياق الأعمال العادي ناقصا التكاليف المقدره للإتمام والتكاليف المقدره الضرورية لإجراء البيع.

2 أساس الإعداد والسياسات المحاسبية الهامة (تتمة)

2.5 ملخص السياسات المحاسبية الهامة (تتمة)

2.5.16 انخفاض قيمة الموجودات غير المالية

تجري المجموعة تقييمًا بتاريخ كل بيانات مالية مجمعة لتحديد ما إذا كان هناك مؤشر على أن أصلاً قد تتخض قيمته. فإذا ما توفر مثل هذا المؤشر أو عند ضرورة إجراء اختبار انخفاض القيمة السنوي للأصل، تقوم المجموعة بتقدير المبلغ الممكن استرداده للأصل. إن المبلغ الممكن استرداده للأصل هو القيمة العادلة للأصل أو وحدة إنتاج النقد ناقصاً تكاليف البيع أو قيمته أثناء الاستخدام أيهما أعلى ويتم تحديده لكل أصل على أساس إفرادي ما لم يكن الأصل منتجاً لتدفقات نقدية مستقلة على نحو كبير عن تلك التي يتم إنتاجها من الموجودات الأخرى أو مجموعات الموجودات الأخرى. عندما تزيد القيمة الدفترية لأصل أو وحدة إنتاج نقد عن مبلغه الممكن استرداده، يعتبر الأصل منخفض القيمة ويخض إلى مبلغه الممكن استرداده.

عند تقييم القيمة أثناء الاستخدام، تخضع التدفقات النقدية المستقبلية المقدرة إلى قيمتها الحالية باستخدام معدل خصم قبل الضرائب يعكس تقييمات السوق الحالية للقيمة الزمنية للأموال والمخاطر المرتبطة بالأصل. عند تحديد القيمة العادلة ناقصاً تكاليف البيع، تؤخذ المعاملات الحديثة بالسوق في الاعتبار. وفي حالة عدم إمكانية تحديد مثل هذه المعاملات، يتم استخدام نموذج تقييم مناسب. إن هذه العمليات المحاسبية يتم تأييدها من خلال مضاعفات التقييم وأسعار الأسهم المعلنة لشركات متداولة علناً أو مؤشرات القيمة العادلة المتاحة الأخرى.

يستند احتساب المجموعة لانخفاض القيمة على الموازنات التفصيلية والحسابات التقديرية التي يتم إعدادها بصورة منفصلة لكل وحدة من وحدات إنتاج النقد لدى المجموعة والتي يتم توزيع الموجودات الفردية عليها. تغطي هذه الموازنات والحسابات التقديرية عادة فترة خمس سنوات. وبالنسبة للفترة الأطول، يتم حساب معدل نمو طويل الأجل ويتم تطبيقه لتوقع التدفقات النقدية المستقبلية بعد السنة الخامسة.

يتم تسجيل خسائر انخفاض القيمة في بيان الأرباح أو الخسائر المجمع كيند منفصل.

بالنسبة للموجودات باستثناء الشهرة، يتم إجراء تقييم بتاريخ كل بيانات مالية مجمعة لتحديد ما إذا كان هناك أي مؤشر على أن خسائر انخفاض القيمة المسجلة سابقاً لم تعد موجودة أو قد انخفضت. فإذا ما توفر مثل هذا المؤشر، يتم تقدير المبلغ الممكن استرداده للأصل أو وحدة إنتاج النقد من قبل المجموعة. يتم رد خسارة انخفاض القيمة المسجلة سابقاً فقط إذا كان هناك تغير في الافتراضات المستخدمة لتحديد المبلغ الممكن استرداده للأصل منذ أن تم إدراج آخر خسارة من انخفاض القيمة. إن مبلغ الرد محدود بحيث لا تتجاوز القيمة الدفترية للأصل مبلغه الممكن استرداده أو القيمة الدفترية التي كان من الممكن تحديدها بالصافي بعد الاستهلاك فيما لو لم يتم تسجيل خسارة انخفاض القيمة للأصل في سنوات سابقة، ويسجل هذا الرد في بيان الأرباح أو الخسائر المجمع ما لم يتم إدراج الأصل بمبلغ معاد تقييمه وفي هذه الحالة، تتم معاملة الرد كزيادة إعادة تقييم.

يتم اختبار الشهرة كما في 30 أبريل لغرض تحديد انخفاض القيمة سنوياً وعندما تشير الظروف إلى أن القيمة الدفترية قد تتعرض للانخفاض.

يحدد انخفاض قيمة الشهرة من خلال تقييم المبلغ الممكن استرداده لكل وحدة من وحدات إنتاج النقد (أو مجموعة وحدات إنتاج النقد) التي تنتمي إليها الشهرة. عندما يكون المبلغ الممكن استرداده لوحدة إنتاج النقد أقل من قيمتها الدفترية، تسجل خسائر انخفاض القيمة. إن خسائر انخفاض القيمة المتعلقة بالشهرة لا يمكن ردها في فترات مستقبلية.

يتم اختبار الموجودات غير الملموسة ذات الأعمار الإنتاجية غير المحددة لغرض انخفاض القيمة سنوياً كما في 30 أبريل على أساس مستوى وحدة إنتاج النقد – وفق الملائم – وعندما تشير الظروف إلى احتمال انخفاض قيمتها الدفترية.

2.5.17 النقد والودائع قصيرة الأجل

يتكون النقد والودائع قصيرة الأجل في بيان المركز المالي المجمع من النقد لدى البنوك وفي الصندوق والودائع قصيرة الأجل عالية السيولة ذات فترة استحقاق 3 أشهر أو أقل والتي يسهل تحويلها إلى مبالغ نقدية معلومة وتتعرض لمخاطر محدودة للتغيرات في القيمة.

لأغراض بيان التدفقات النقدية المجمع، يتكون النقد والنقد المعادل من النقد والودائع قصيرة الأجل وفقاً للمبين أدناه بالصافي بعد الحسابات المكشوفة لدى البنوك التي تعتبر جزءاً لا يتجزأ من إدارة النقد بالمجموعة.

2 أساس الإعداد والسياسات المحاسبية الهامة (تتمة)

2.5 ملخص السياسات المحاسبية الهامة (تتمة)

2.5.18 أسهم الخزينة

تتمثل أسهم الخزينة في أسهم الشركة الأم الخاصة المصدرة والتي تم إعادة شرائها من قبل الشركة الأم دون أن يتم إعادة إصدارها أو إلغائها بعد. ويتم المحاسبة عن أسهم الخزينة باستخدام طريقة التكلفة التي بموجبها يتم إدراج المتوسط المرجح لتكلفة الأسهم المعاد شراؤها في حساب مقابل ضمن حقوق المساهمين. عند إعادة إصدار أسهم الخزينة، يتم إدراج الأرباح في حساب منفصل غير قابل للتوزيع ضمن حقوق المساهمين "احتياطي أسهم الخزينة"، كما يتم تحميل أية خسائر محققة على نفس الحساب في حدود الرصيد الدائن ويتم تحميل الخسائر الإضافية على الأرباح المرحلة ثم الاحتياطي الاختياري والاحتياطي الإيجاري. تستخدم الأرباح المحققة لاحقاً الناتجة عن بيع أسهم الخزينة أو لِمَقاصلة الخسائر المسجلة سابقاً في الاحتياطيات والأرباح المرحلة وحساب احتياطي أسهم الخزينة على التوالي. لا يتم دفع أي توزيعات أرباح نقدية عن أسهم الخزينة.

يؤدي إصدار أسهم المنحة إلى زيادة عدد أسهم الخزينة نسبياً وتخفيض متوسط تكلفة السهم بدون التأثير على إجمالي تكلفة أسهم الخزينة.

إن جزءاً من الاحتياطيات المكونة أو المخصصة والأرباح المرحلة التي تعادل تكلفة أسهم الخزينة لا يمكن توزيعه على مدار فترة الحياة.

2.5.19 المخصصات

تقيد المخصصات عندما يكون لدى المجموعة التزام حالي (قانوني أو استدلالي) ناتج عن حدث وقع من قبل، كما أنه من المحتمل أن تظهر ضرورة استخدام الموارد المتضمنة لمنافع اقتصادية لتسوية الالتزام وعندما يمكن تقدير مبلغ الالتزام بصورة موثوق فيها. عندما تتوقع المجموعة استرداد جزء من المخصص أو المخصص بالكامل، بموجب عقد تأمين، يتحقق الاسترداد كأصل منفصل ولكن يكون ذلك فقط عندما يكون هذا الاسترداد مؤكداً بصورة فعلية. يتم عرض المصروفات المتعلقة بأي مخصص في بيان الدخل الأرباح أو الخسائر المجمع بالصافي بعد أي استرداد.

إذا كان تأثير القيمة الزمنية للأموال مادياً، يتم خصم المخصصات باستخدام معدل حالي قبل الضرائب بحيث يعكس، وفقاً لما هو ملائم، المخاطر المرتبطة بالالتزام. عند استخدام الخصم، يتم الاعتراف بالزيادة في المخصص نتيجة مرور الوقت كتكلفة تمويل.

2.5.20 مكافأة نهاية الخدمة

تقدم المجموعة مكافأة نهاية الخدمة لجميع موظفيها وفقاً لعقود التوظيف وقوانين العمالة السارية في الدول التي تعمل بها المجموعة. إن استحقاق هذه المكافأة يستند إلى آخر راتب يتقاضاه الموظف وإلى طول مدة الخدمة ويخضع لإتمام الحد الأدنى لمدة الخدمة. يتم احتساب التكلفة المتوقعة لهذه التكاليف المتوقعة لهذه المكافآت مدى فترة الخدمة.

إضافة إلى ذلك وبالنسبة لموظفيها الكويتيين، تقوم المجموعة بدفع اشتراكات إلى البرامج الحكومية محددة الاشتراكات المطبقة تحتسب كنسبة من رواتب الموظفين وفقاً للمتطلبات القانونية في الدول التي تعمل فيها الشركات التابعة. إن التزامات المجموعة محددة بهذه الاشتراكات والتي تسجل كمصروف عند استحقاقها.

2.5.21 المطلوبات والموجودات المحتملة

لا يتم الاعتراف بالمطلوبات المحتملة في البيانات المالية المجمعة ولكن يتم الإفصاح عنها ما لم يكن احتمال التدفق الصادر للموارد المتضمنة لمنافع اقتصادية أمراً مستبعداً.

لا يتم الاعتراف بالموجودات المحتملة في البيانات المالية المجمعة ولكن يتم الإفصاح عنها عندما يكون التدفق الوارد للمنافع الاقتصادية مرجحاً.

2.5.22 معلومات القطاعات

إن القطاع هو جزء مميز من المجموعة يعمل في أنشطة الأعمال التي ينتج عنها اكتساب إيرادات أو تكبد تكاليف. تستخدم إدارة المجموعة قطاعات الأعمال لتوزيع الموارد وتقييم الأداء. إن قطاعات التشغيل لها نفس السمات الاقتصادية والمنتجات والخدمات وفئة العملاء يتم تجميعها وإعداد تقارير حولها كقطاعات قابلة لرفع التقارير حولها.

2.5.23 احتياطي آخر

يتم استخدام الاحتياطي الآخر لتسجيل تأثير التغيرات في حصة الملكية في شركات تابعة دون فقد السيطرة.

2 أساس الإعداد والسياسات المحاسبية الهامة (تتمة)

2.5 ملخص السياسات المحاسبية الهامة (تتمة)

2.5.24 أحداث بعد فترة البيانات المالية المجمعة

إذا تلقت المجموعة أية معلومات - بعد فترة البيانات المالية المجمعة وقبل اعتمادها للتصريح بإصدار البيانات المالية المجمعة - حول ظروف وقعت في نهاية فترة البيانات المالية المجمعة، تقوم المجموعة بتقييم ما إذا كانت المعلومات تؤثر على المبالغ المسجلة في البيانات المالية المجمعة للمجموعة. وتقوم المجموعة بتعديل المبالغ المسجلة في البيانات المالية المجمعة بحيث تعكس أي أحداث أدت إلى التعديل بعد فترة البيانات المالية المجمعة، بالإضافة إلى تحديث الإفصاحات التي تتعلق بتلك الظروف في ضوء المعلومات الجديدة. في حالة وقوع أي أحداث لا تؤدي إلى تعديلات بعد تاريخ البيانات المالية المجمعة، لن تقوم المجموعة بتغيير المبالغ المسجلة في البيانات المالية المجمعة، ولكن سوف تقوم بالإفصاح عن طبيعة الحدث وتقييم تأثيره المالي أو بيان عدم إمكانية إجراء هذا التقدير - إن أمكن.

2.6 الأحكام والتقديرات والافتراضات المحاسبية الهامة

إن إعداد البيانات المالية المجمعة للمجموعة يتطلب من الإدارة وضع أحكام وتقديرات وافتراضات تؤثر على المبالغ المسجلة للإيرادات والمصروفات والموجودات والمطلوبات والإفصاحات المرفقة والإفصاح عن المطلوبات المحتملة. إن عدم التأكد من هذه الافتراضات والتقديرات يمكن أن يؤدي إلى نتائج تتطلب إجراء تعديل مادي على القيمة الدفترية للموجودات أو المطلوبات المتأثرة في الفترات المستقبلية.

2.6.1 الأحكام

في إطار تطبيق السياسات المحاسبية للمجموعة، قامت الإدارة باتخاذ الأحكام التالية والتي لها التأثير الأكثر جوهرية على المبالغ المسجلة في البيانات المالية المجمعة.

تصنيف الموجودات المالية

تحدد المجموعة تصنيف الموجودات المالية استناداً إلى تقييم نموذج الأعمال الذي يتم ضمنه الاحتفاظ بالموجودات وتقييم ما إذا كانت الشروط التعاقدية للأصل المالي ترتبط بمدفوعات أصل المبلغ والفائدة فقط على أصل المبلغ القائم.

تحديد مدة عقد التأجير للعقود التي تتضمن خيارات التجديد والإنهاء - المجموعة كمستأجر

تحدد المجموعة مدة عقد التأجير بوصفها مدة غير قابلة للإلغاء لعقد التأجير إلى جانب أي فترات تتضمن خيار مد فترة عقد التأجير في حالة التأكد بصورة معقولة من ممارسته، أو أي فترات يشملها خيار إنهاء عقد التأجير في حالة عدم التأكد بصورة معقولة من ممارسته.

لدى المجموعة العديد من عقود التأجير التي تتضمن خيارات التمديد والإنهاء. وتستعين المجموعة بالأحكام في تقييم ما إذا كان من المؤكد بصورة معقولة ممارسة خيار تجديد أو إنهاء العقد أم لا. أي أنها تراعي كافة العوامل ذات الصلة التي تحقق حافزاً اقتصادياً لممارسة خيار التجديد أو الإنهاء. وبعد تاريخ بداية عقد التأجير، تعيد المجموعة تقييم مدة عقد التأجير إذا كان هناك حدث أو تغير جوهري في الظروف ويقع في نطاق سيطرة المجموعة ويؤثر على قدرتها على ممارسة أو عدم ممارسة خيار التجديد أو الإنهاء.

أدرجت المجموعة فترة التجديد كجزء من عقود التأجير لبعض الموجودات في حالة عقود التأجير ذات فترة أقصر غير قابلة للإلغاء (أي من 3 إلى 5 سنوات) نظراً لأهمية هذه الموجودات لعملياتها وسيكون هناك تأثير سلبي جوهري على العمليات إذا لم يتوفر البديل بسهولة.

جائحة فيروس كورونا (كوفيد-19)

تم اتخاذ الأحكام عند مراعاة التأثيرات التي نتجت أو قد تنتج على المجموعة بسبب جائحة فيروس كورونا (كوفيد-19) استناداً إلى المعلومات المعروفة. تشمل هذه المراعاة طبيعة المنتجات والخدمات المقدمة والعملاء وسلسلة التوريد والموظفين والمناطق الجغرافية التي تعمل فيها المجموعة. بخلاف ما تم تناوله في إيضاحات محددة، لا يبدو حالياً أن هناك أي تأثير جوهري على البيانات المالية المجمعة أو أي عوامل عدم يقين جوهري فيما يتعلق بالأحداث أو الظروف التي قد تؤثر على المجموعة بشكل سلبي كما في تاريخ البيانات المالية المجمعة أو لاحقاً نتيجة لجائحة فيروس كورونا (كوفيد-19).

2 أساس الإعداد والسياسات المحاسبية الهامة (تتمة)

2.6 الأحكام والتقدير والافتراضات المحاسبية الهامة (تتمة)

2.6.2 التقديرات والافتراضات

فيما يلي الافتراضات الرئيسية التي تتعلق بالمصادر المستقبلية والرئيسية الأخرى لعدم التأكد من التقديرات بتاريخ البيانات المالية المجمعة والتي ترتبط بمخاطر جوهرية تتسبب في إجراء تعديل مادي على القيمة الدفترية للموجودات والمطلوبات خلال السنة المالية اللاحقة. تستند المجموعة في افتراضاتها وتقديراتها إلى المؤشرات المتاحة عند إعداد البيانات المالية المجمعة. ومع ذلك قد تتغير الظروف والافتراضات الحالية حول التطورات المستقبلية نظراً للتغيرات في السوق أو الظروف الناتجة خارج نطاق سيطرة المجموعة. تنعكس هذه التغيرات في الافتراضات عند حدوثها.

انخفاض قيمة الموجودات المالية المدرجة بالتكلفة المطفأة

تقوم المجموعة على أساس مستقبلي بتقييم خسائر الائتمان المتوقعة المرتبطة بأدوات الدين المدرجة بالتكلفة المطفأة. تستند خسائر الائتمان المتوقعة إلى الافتراضات حول مخاطر التعثر ومعدلات الخسائر المتوقعة. تستخدم المنشأة الأحكام في اتخاذ هذه الافتراضات واختيار المدخلات المستخدمة في احتساب انخفاض القيمة استناداً إلى التاريخ السابق للمجموعة وظروف السوق الحالية والتقدير المتوقعة في نهاية كل فترة بيانات مالية مجمعة.

بالنسبة للمدينين التجاريين، ومدنيين الرسوم الدراسية تستخدم المجموعة مصفوفة مخصصات لاحتساب خسائر الائتمان المتوقعة. تستند معدلات المخصصات إلى معدلات أيام التأخر في السداد لمجموعات قطاعات العملاء المختلفة ذات أنماط الخسائر المماثلة (أي حسب نوع المنتج ونوع العميل إلى غير ذلك). تستند مصفوفة المخصصات مبدئياً إلى معدلات التعثر التاريخية الملحوظة للمجموعة. ستقوم المجموعة بتعديل الخسائر الملحوظة سابقاً في ضوء المعلومات المستقبلية. على سبيل المثال، إذا كان من المتوقع أن تتدهور الظروف الاقتصادية المتوقعة (أي إجمالي الناتج المحلي) على مدى السنة التالية والتي يمكن أن تؤدي إلى عدد متزايد من حالات التعثر، يتم تعديل معدلات التعثر التاريخية. ويتم تحديث معدلات التعثر التاريخية الملحوظة في تاريخ كل بيانات مالية مجمعة ويتم تحليل التغيرات في التقديرات المستقبلية.

إن تقييم الارتباط بين معدلات التعثر التاريخية الملحوظة والظروف الاقتصادية المتوقعة وخسائر الائتمان المتوقعة يعتبر تقديراً جوهرياً. إن مبلغ خسائر الائتمان المتوقعة يعتبر حساساً للتغيرات في الأوضاع والظروف الاقتصادية المتوقعة. قد لا تكون الخبرة السابقة بخسائر الائتمان للمجموعة والتوقع بالظروف الاقتصادية مؤشراً للتعثر الفعلي للعميل في المستقبل.

دمج الأعمال

يتم المحاسبة عن دمج الأعمال مبدئياً على أساس مؤقت. يتم تقدير القيمة العادلة للموجودات التي تم حيازتها والمطلوبات والمطلوبات المحتملة المقدرة مبدئياً من قبل المجموعة مع مراعاة كافة المعلومات المتاحة في تاريخ البيانات المالية المجمعة. ويتم التعديلات على القيمة العادلة عند إنهاء المحاسبة عن دمج الأعمال بأثر رجعي متى كان ذلك ممكناً إلى الفترة التي وقع فيها الدمج وقد يكون لها تأثير على القيم المسجلة للموجودات والمطلوبات وربح حيازة شركة تابعة والاستهلاك والإطفاء.

تقدير الأعمار الإنتاجية للموجودات

تحدد المجموعة الأعمار الإنتاجية المقدرة ومخصصات الاستهلاك والإطفاء ذات الصلة بالممتلكات والمنشآت والمعدات والموجودات غير الملموسة ذات الأعمار المحددة. يمكن أن تتغير الأعمار الإنتاجية بشكل جوهري نتيجة الابتكارات التقنية أو بعض الأحداث الأخرى. وتزيد قيمة مخصصات الاستهلاك والإطفاء عندما تكون الأعمار الإنتاجية أقل من الأعمار المقدرة سابقاً، أو عندما سيتم شطب أو تخفيض الموجودات المتقدمة أو غير الاستراتيجية من الناحية الفنية التي تم استبعادها أو بيعها.

الشهرة وغيرها من الموجودات غير الملموسة ذات الأعمار غير المحددة

تقوم المجموعة سنوياً أو بمعدل أكثر تكراراً عند وقوع أحداث أو تغيرات في الظروف بالتحقق من وقوع انخفاض في قيمة الشهرة وغيرها من الموجودات غير الملموسة ذات الأعمار غير المحددة طبقاً للسياسة المحاسبية المبينة بالإيضاح 2.5.12. تم تحديد المبالغ الممكن استردادها لوحدات إنتاج النقد استناداً إلى احتساب القيمة أثناء الاستخدام. وتتطلب هذه العمليات الحسابية استخدام الافتراضات بما في ذلك معدلات الخصم المقدرة استناداً إلى التكلفة الحالية لرأس المال ومعدلات النمو للتدفقات النقدية المستقبلية المقدرة.

2 أساس الإعداد والسياسات المحاسبية الهامة (تتمة)

2.6 الأحكام والتقديرات والافتراضات المحاسبية الهامة (تتمة)

2.6.2 التقديرات والافتراضات (تتمة)

انخفاض قيمة الموجودات غير المالية بخلاف الشهرة وغيرها من الموجودات غير الملموسة ذات الأعمار غير المحددة
تقوم المجموعة بتقييم انخفاض قيمة الموجودات غير المالية بخلاف الشهرة وغيرها من الموجودات غير الملموسة ذات الأعمار غير المحددة في تاريخ كل بيانات مالية مجمعة من خلال تقييم الظروف المرتبطة بالمجموعة والأصل المحدد والتي قد تؤدي إلى انخفاض القيمة. في حالة وجود انخفاض في القيمة، يتم تحديد المبلغ الممكن استرداده للأصل. يتضمن هذا القيمة العادلة ناقصاً تكاليف البيع أو حسابات القيمة أثناء الاستخدام، والتي تتضمن عدداً من التقديرات والافتراضات الرئيسية.

مخصص انخفاض قيمة المخزون

يتطلب مخصص انخفاض قيمة المخزون اتخاذ درجة من التقدير والأحكام. يتم تقييم مستوى المخصصات من خلال مراعاة الخبرة الحديثة بالمبيعات وتقدم المخزون والعوامل الأخرى التي تؤثر على تقادم المخزون.

انخفاض قيمة الشركات الزميلة

يتم المحاسبة عن الاستثمار في شركات زميلة وفقاً لطريقة حقوق الملكية المحاسبية للشركات الزميلة، حيث يتم مبدئياً إدراج هذه الاستثمارات بالتكلفة ويتم تعديلها بعد ذلك مقابل تغيرات ما بعد الحيازة في حصة المجموعة من صافي موجودات الشركات الزميلة ناقصاً أي خسائر للانخفاض في القيمة. يجب على المجموعة في تاريخ كل بيانات مالية مجمعة تقييم ما إذا وجد أي مؤشرات على انخفاض القيمة. وفي حالة وجود مثل هذه المؤشرات، تقوم الإدارة بتقدير المبلغ الممكن استرداده للشركة الزميلة لغرض تحديد حجم خسائر انخفاض القيمة (إن وجدت). إن تحديد مؤشرات انخفاض القيمة وتحديد المبالغ الممكن استردادها يتطلب من الإدارة وضع أحكام وتقديرات وافتراضات جوهرية.

قياس القيمة العادلة

تستخدم الإدارة أساليب تقييم لتحديد القيمة العادلة للأدوات المالية (عندما لا تتوفر لها أسعار سوق نشط). ويتضمن ذلك وضع تقديرات وافتراضات تتوافق مع الطريقة التي يتبعها المشاركون في السوق في تسعير الأداة. لوضع هذه الافتراضات، تستند الإدارة إلى البيانات الملحوظة قدر الإمكان، إلا أن هذه البيانات قد لا تكون متوافرة بصورة مستمرة. وفي تلك الحالة، تقوم الإدارة باستخدام أفضل المعلومات المتاحة. أخذت المجموعة في الاعتبار التأثيرات المحتملة للتقلبات الحالية في السوق عند تحديد القيمة العادلة، ويمثل ذلك أفضل تقييم للإدارة بناءً على المعلومات الملحوظة المتاحة كما في تاريخ البيانات المالية المجمعة. وفي ضوء تأثير جائحة كوفيد-19، ترأب المجموعة عن كذب ما إذا كانت القيمة العادلة للأدوات المالية تمثل السعر الذي سيتم تحقيقه في المعاملات بين أطراف السوق في السيناريو الحالي. قد تختلف القيم العادلة المقدره عن الأسعار الفعلية التي سيتم تحقيقها في معاملة ذات شروط متكافئة في تاريخ البيانات المالية المجمعة.

عقود التأجير – تقدير معدل الاقتراض المتزايد

ليس بإمكان المجموعة تحديد معدل الفائدة المرتبط بعقود التأجير بسهولة وبالتالي، فإنها تستخدم معدل الاقتراض المتزايد لقياس مطلوبات عقود التأجير. ومعدل الاقتراض المتزايد هو معدل الفائدة التي سيكون على المجموعة سداده للاقتراض على مدار فترة مماثلة وفي ظل توفر ضمان مماثل، للحصول على الأموال اللازمة للحصول على أصل ذي قيمة مماثلة مرتبط بأصل حق الاستخدام في بيئة اقتصادية مماثلة. وبالتالي، يعكس معدل الاقتراض المتزايد المبلغ الذي "يتعين" على المجموعة "سداده" والذي يتطلب وضع التقديرات حينما لا تتوفر معدلات ملحوظة أو يكون هناك ضرورة لتعديلها لتعكس بنود وشروط عقد التأجير. وتقوم المجموعة بتقدير معدل الاقتراض المتزايد بواسطة المدخلات الملحوظة (مثل أسعار الفائدة في السوق) عند توفرها ولا بد من توفره لوضع بعض التقديرات المرتبطة بالمنشأة.

شركة بوبيان للبتر وكيمائيات ش.م.ك.ع. وشركاتها التابعة

إيضاحات حول البيانات المالية المجمعة
كما في وللسنة المنتهية في 30 أبريل 2022

3 إيرادات من العقود مع العملاء

معلومات حول توزيع الإيرادات
فيما يلي توزيع إيرادات المجموعة:

| 2021 دينار كويتي | 2022 دينار كويتي | نوع البضاعة أو الخدمة |
|---------------------|---------------------|--|
| | | بيع بضاعة |
| 28,019,388 | 32,270,991 | بيع كلور قلوي ومنتجات بتر وكيمائية |
| 2,658,526 | 2,467,065 | بيع أكياس تعبئة بتقنية التشكيل والتعبئة والتلحيم ومنتجات ذات صلة |
| 11,656,440 | 12,574,053 | بيع أنابيب وتجهيزات بولي إيثيلين وبولي فينيل الكلوريد |
| 253,298 | 628,040 | أخرى |
| <u>42,587,652</u> | <u>47,940,149</u> | |
| | | تقديم خدمات (رسوم دراسية) |
| 24,281,184 | 24,079,237 | خدمات تعليمية |
| <u>66,868,836</u> | <u>72,019,386</u> | إجمالي الإيرادات من العقود مع العملاء |
| | | الأسواق الجغرافية |
| 66,868,836 | 72,019,386 | دولة الكويت ودول مجلس التعاون الخليجي |
| <u>66,868,836</u> | <u>72,019,386</u> | إجمالي الإيرادات من العقود مع العملاء |
| | | توقيت الاعتراف بالإيرادات |
| 42,587,652 | 47,940,149 | بضاعة مقدمة في فترة زمنية معينة |
| 24,281,184 | 24,079,237 | خدمات مقدمة على مدار الوقت |
| <u>66,868,836</u> | <u>72,019,386</u> | إجمالي الإيرادات من العقود مع العملاء |

4 إيرادات توزيعات أرباح

| 2021 دينار كويتي | 2022 دينار كويتي | إيرادات توزيعات أرباح |
|---------------------|---------------------|--|
| 10,430,300 | 31,687,237 | إيرادات توزيعات أرباح من أدوات حقوق ملكية مدرجة بالقيمة العادلة من خلال الإيرادات الشاملة الأخرى |
| 812,836 | 570,595 | إيرادات توزيعات أرباح من أدوات حقوق ملكية مدرجة بالقيمة العادلة من خلال الأرباح أو الخسائر |
| <u>11,243,136</u> | <u>32,257,832</u> | |

تتضمن إيرادات توزيعات الأرباح للسنة توزيعات الأرباح المعلنة من قبل شركة إيكويت والشركة الكويتية للأولفيناات ("الشركات المستثمر فيها") بمبلغ 20,227,117 دينار كويتي (2021: 4,980,004 دينار كويتي) ومبلغ 10,018,320 دينار كويتي (2021: 4,688,296 دينار كويتي) على التوالي.

شركة بوبيان للبتر وكيمائيات ش.م.ك.ع. وشركاتها التابعة

إيضاحات حول البيانات المالية المجمعة
كما في وللسنة المنتهية في 30 أبريل 2022

5 مصروفات عمومية وإدارية

| 2021 دينار كويتي | 2022 دينار كويتي | |
|---------------------|---------------------|--|
| 6,583,071 | 6,692,077 | تكاليف موظفين |
| 2,493,080 | 2,636,478 | استهلاك ممتلكات ومنشآت ومعدات وموجودات حق الاستخدام (إيضاح 13) |
| 310,096 | 310,096 | إطفاء موجودات غير ملموسة (إيضاح 14) |
| 1,989,415 | 1,792,794 | مخصص خسائر الائتمان المتوقعة لمدينين تجاريين ورسوم دراسية مستحقة (إيضاح 9) |
| 4,386,845 | 4,864,523 | مصروفات إدارية أخرى |
| <u>15,762,507</u> | <u>16,295,968</u> | |

6 الضرائب

| 2021 دينار كويتي | 2022 دينار كويتي | |
|---------------------|---------------------|--------------------------------|
| 356,349 | 1,064,194 | ضريبة دعم العمالة الوطنية |
| 73,359 | 241,402 | حصة مؤسسة الكويت للتقدم العلمي |
| <u>429,708</u> | <u>1,305,596</u> | |

7 ربحية السهم

تحتسب مبالغ ربحية السهم الأساسية بقسمة ربح السنة الخاص بمساهمي الشركة الأم العاديين على المتوسط المرجح لعدد الأسهم العادية القائمة خلال السنة. تحتسب ربحية السهم المخففة بقسمة الربح الخاص بمساهمي الشركة الأم العاديين على المتوسط المرجح لعدد الأسهم العادية القائمة خلال السنة زائداً المتوسط المرجح لعدد الأسهم العادية التي سيتم إصدارها عند تحويل كافة الأسهم العادية المخففة المحتملة إلى أسهم عادية. نظراً لعدم وجود أدوات مخففة قائمة، فإن ربحية السهم الأساسية والمخففة متماثلة.

| 2021 | 2022 | |
|-------------|-------------|--|
| 18,525,913 | 38,760,810 | ربح السنة الخاص بمساهمي الشركة الأم (دينار كويتي) |
| 504,373,737 | 519,963,199 | المتوسط المرجح لعدد الأسهم العادية القائمة (أسهم)* |
| 36.73 | 74.55 | ربحية السهم الأساسية والمخففة (فلس) |

* يراعي المتوسط المرجح لعدد الأسهم المتوسط المرجح لتأثير التغيرات في أسهم الخزينة خلال السنة كما يلي:

| 2021 | 2022 | |
|--------------------|--------------------|---|
| 534,822,750 | 534,822,750 | المتوسط المرجح لعدد الأسهم العادية القائمة خلال السنة |
| (30,449,013) | (14,859,551) | ناقصاً: المتوسط المرجح لعدد أسهم الخزينة القائمة خلال السنة |
| <u>504,373,737</u> | <u>519,963,199</u> | |

لم يتم إجراء أي معاملات تتضمن أسهم عادية بين تاريخ البيانات المالية المجمعة وتاريخ التصريح بهذه البيانات المالية المجمعة والتي قد تتطلب إعادة إدراج ربحية السهم.

8 النقد والنقد المعادل

لأغراض بيان التدفقات النقدية المجمع، يتكون النقد والنقد المعادل مما يلي:

| 2021 دينار كويتي | 2022 دينار كويتي | |
|---------------------|---------------------|--|
| 12,304,124 | 12,940,224 | نقد لدى البنوك ونقد في الصندوق |
| 26,427,491 | 78,708,023 | ودائع قصيرة الأجل |
| 38,731,615 | 91,648,247 | إجمالي النقد والودائع قصيرة الأجل |
| (5,000,000) | (57,238,023) | ناقصاً: ودائع قصيرة الأجل ذات فترة استحقاق أصلية لأكثر من ثلاثة أشهر |
| (909,435) | - | ناقصاً: حسابات مكشوفة لدى البنوك |
| 32,822,180 | 34,410,224 | إجمالي النقد والنقد المعادل |

يحقق النقد لدى البنوك فائدة بمعدلات متغيرة استناداً إلى معدلات الودائع البنكية اليومية. يتم إيداع الودائع قصيرة الأجل لفترات متباينة تتراوح ما بين شهر إلى اثني عشر شهراً استناداً إلى متطلبات النقد الفورية للمجموعة كما أنها تحقق فائدة وفقاً لمعدلات الودائع قصيرة الأجل ذات الصلة.

9 مدينون ومدفوعات مقدماً

| 2021 دينار كويتي | 2022 دينار كويتي | |
|---------------------|---------------------|---|
| 37,971,039 | 33,169,613 | مدينون تجاريون ورسوم دراسية مستحقة، بالإجمالي |
| (7,319,171) | (8,427,251) | ناقصاً: مخصص خسائر الائتمان المتوقعة |
| 30,651,868 | 24,742,362 | مدينون تجاريون ورسوم دراسية مستحقة، بالصافي |
| 2,602,170 | 3,353,941 | دفعة مقدماً إلى موردين ومدفوعات مقدماً |
| 572,419 | 200,713 | ودائع هامشية وتأمينات مستردة أخرى |
| 1,466,102 | 2,413,766 | مدينون آخرون |
| 35,292,559 | 30,710,782 | |

فيما يلي الحركة في مخصص خسائر الائتمان المتوقعة لمدينين تجاريين ورسوم دراسية مستحقة:

| 2021 دينار كويتي | 2022 دينار كويتي | |
|---------------------|---------------------|--|
| 5,385,717 | 7,319,171 | كما في بداية السنة |
| 1,989,415 | 1,792,794 | مخصص خسائر الائتمان المتوقعة (إيضاح 5) |
| - | (644,500) | شطب |
| (55,961) | (40,214) | الحركة في أسعار صرف العملات الأجنبية |
| 7,319,171 | 8,427,251 | كما في 30 أبريل |

يعتبر صافي القيمة الدفترية للمدينين معادلاً للقيمة العادلة تقريباً بصورة معقولة. إن الحد الأقصى من التعرض لمخاطر الائتمان في تاريخ البيانات المالية المجمعة يعادل القيمة الدفترية لكل فئة من أرصدة المدينين المذكورة أعلاه.

يتضمن إيضاح 26.1 الإفصاحات المتعلقة بالتعرض لمخاطر الائتمان للمدينين التجاريين والأرصدة المدينة الأخرى لدى المجموعة.

شركة بوبيان للبتر وكيموايات ش.م.ك.ع. وشركاتها التابعة

إيضاحات حول البيانات المالية المجمعة
كما في وللسنة المنتهية في 30 أبريل 2022

10 مخزون

| 2021 | 2022 | |
|-------------|-------------|--|
| دينار كويتي | دينار كويتي | |
| 2,957,740 | 3,880,523 | مواد خام (وفقاً للتكلفة) |
| 1,649,228 | 814,941 | قطع غيار (وفقاً للتكلفة) |
| 36,056 | 31,961 | أعمال قيد التنفيذ (وفقاً للتكلفة) |
| 2,070,662 | 2,932,492 | بضاعة جاهزة وبضاعة محتفظ بها لغرض البيع مرة أخرى (وفقاً للتكلفة أو صافي القيمة الممكن تحقيقها أيهما أقل) |
| 1,855,491 | - | بضاعة في الطريق (وفقاً للتكلفة) |
| 8,569,177 | 7,659,917 | إجمالي المخزون وفقاً للتكلفة أو صافي القيمة الممكن تحقيقها أيهما أقل |

11 استثمارات في أسهم

| 2021 | 2022 | |
|-------------|-------------|--|
| دينار كويتي | دينار كويتي | |
| 883,185 | 862,118 | موجودات مالية مدرجة بالقيمة العادلة من خلال الأرباح أو الخسائر |
| 6,858,030 | 6,808,141 | أسهم مسعرة |
| 345,788 | 96,555 | أسهم غير مسعرة |
| 8,087,003 | 7,766,814 | صناديق غير مسعرة |
| 33,070,800 | 52,646,580 | موجودات مالية مدرجة بالقيمة العادلة من خلال الإيرادات الشاملة الأخرى |
| 173,312,558 | 181,613,795 | أسهم مسعرة |
| 121,035,604 | 119,125,900 | أسهم غير مسعرة |
| 17,928,294 | 17,680,279 | - شركة إيكويت |
| 345,347,256 | 371,066,554 | - الشركة الكويتية للأولفينات |
| 353,434,259 | 378,833,368 | - أخرى |

تم تحديد القيمة العادلة لحصة الملكية بنسبة 9% في شركة إيكويت والشركة الكويتية للأولفينات باستخدام المتوسط المرجح لمجموعة من أساليب التقييم هي: نموذج التدفقات النقدية الحرة ونموذج خصم توزيعات الأرباح وطريقة مضاعف السعر إلى الربحية وطريقة مضاعف الربحية قبل الفوائد والضرائب والاستهلاك والإطفاء. تتطلب هذه التقييمات من الإدارة وضع بعض الافتراضات حول مدخلات النماذج بما في ذلك التدفقات النقدية المتوقعة ومعدلات الخصم ومخاطر الائتمان والتقلبات. يمكن بصورة معقولة تقييم احتمالات التقديرات المختلفة الواردة ضمن المعدل واستخدامها في تقدير الإدارة للقيمة العادلة للأسهم غير المسعرة.

نتيجة لهذا الإجراء، قامت المجموعة بتسجيل ربح غير محقق للقيمة العادلة ضمن الإيرادات الشاملة الأخرى بمبلغ 8,301,237 دينار كويتي من شركة إيكويت (2021: 10,202,501 دينار كويتي) وخسائر غير محققة للقيمة العادلة بمبلغ 1,909,704 دينار كويتي من الشركة الكويتية للأولفينات (2021: 3,617,200 دينار كويتي).

بالإضافة إلى ذلك، سجلت المجموعة ربحاً غير محقق للقيمة العادلة بمبلغ 19,575,780 دينار كويتي خلال السنة (2021: 1,066,800 دينار كويتي) من أسهم مسعرة مصنفة كدرجة بالقيمة العادلة من خلال الإيرادات الشاملة الأخرى.

يتم إدراج إفصاح الجدول الهرمي للقيمة العادلة وأساس التقييم بالمزيد من التفاصيل في إيضاح 27.

يتم تصنيف الاستثمار في شركة إيكويت والشركة الكويتية للأولفينات المدرج بالدولار الأمريكي بإجمالي قيمة دفترية قدرها 300,739,695 دينار كويتي (2021: 294,348,162 دينار كويتي)، كأدوات تحوط في عمليات تحوط القيمة العادلة للقروض والسلف. لا تزال أرباح أو خسائر التحوط مدرجة ضمن الإيرادات الشاملة الأخرى لمطابقتها مع أرباح أو خسائر أداة التحوط.

شركة بوبيان للبتر وكيمائيات ش.م.ك.ع. وشركاتها التابعة

إيضاحات حول البيانات المالية المجمعة
كما في وللسنة المنتهية في 30 أبريل 2022

12 استثمار في شركات زميلة

فيما يلي الشركات الزميلة للمجموعة كما في 30 أبريل:

| الاسم | بلد التأسيس | الأنشطة الرئيسية | حصة الملكية % | | القيمة العادلة المسعرة | | القيمة الدفترية | |
|--|--------------------------|--|---------------|-------------|------------------------|-------------|-----------------|-------------|
| | | | 2021 | 2022 | 2021 | 2022 | 2021 | 2022 |
| | | | دينار كويتي | دينار كويتي | دينار كويتي | دينار كويتي | دينار كويتي | دينار كويتي |
| شركة صناعات العزل العربية المحدودة | المملكة العربية السعودية | تصنيع المنتجات العازلة للماء والعازلة للحرارة | 20.78% | 20.78% | -* | -* | 3,974,953 | 3,362,033 |
| شركة البرج للمختبرات الطبية المحدودة | المملكة العربية السعودية | العمل في المختبرات الطبية والفحوصات البيئية والعلمية | 25.13% | 25.13% | -* | -* | 5,501,095 | 7,197,560 |
| شركة فنانس القابضة ش.م.ك. (مقفلة) ("فنانس") | دولة الكويت | الاستثمار في الحصص وبصورة رئيسية في شركات تعليمية وطبية | 21.12% | 21.12% | -* | -* | 10,396,575 | 9,970,813 |
| شركة سما التعليمية ش.م.ك. (مقفلة) ("سما") ¹ | دولة الكويت | خدمات تعليمية | 41.70% | 41.70% | -* | -* | 28,437,210 | 31,221,032 |
| شركة السكب الكويتية ش.م.ك.ع. | دولة الكويت | صب الحديد الزهر والمعادن المتعلقة به والصخر الحريري وصرف المياه وتصنيع الأدوات الصحية والمعدات الكهربائية المتعلقة بتصنيع الحديد الزهر | 23.03% | 23.03% | 4,562,996 | 5,362,353 | 1,414,528 | 1,674,909 |
| شركة الدرة للخدمات البترولية ش.م.ك. (مقفلة) (الدرة) ² | دولة الكويت | تقديم خدمات البترول لقطاع النفط والغاز | 37.99% | 37.99% | -* | -* | 3,000,000 | 2,640,075 |
| شركة الداو للمشاريع البيئية ش.م.ك. (مقفلة) ³ | دولة الكويت | التصنيع والمتاجرة في المنتجات المتعلقة بالبيئة | 20% | 20% | -* | -* | 338,900 | 265,902 |
| إجمالي الاستثمارات التي يتم المحاسبة عنها بحقوق الملكية | | | | | | | | |
| | | | | | | | 53,063,261 | 56,332,324 |

شركة بوبيان للبتروكيماويات ش.م.ك.ع. وشركاتها التابعة

إيضاحات حول البيانات المالية المجمعة
كما في والسنة المنتهية في 30 أبريل 2022

12 استثمار في شركات زميلة (تتمة)

* شركة خاصة – لا يتوفر لها سعر معلن.

- 1 محتفظ بها بصورة غير مباشرة من خلال المجموعة التعليمية القابضة ش.م.ك.ع.
- 2 محتفظ بها بصورة غير مباشرة من خلال شركة الكوت للمشاريع الصناعية ش.م.ك.ع.
- 3 محتفظ بها بصورة غير مباشرة من خلال شركة وربة كابيتال القابضة ش.م.ك.ع.

إن الحركة في القيمة الدفترية للاستثمار في شركات زميلة خلال السنة هي كما يلي:

| 2021 | 2022 | |
|-------------|-------------|--|
| دينار كويتي | دينار كويتي | |
| 51,952,763 | 53,063,261 | في بداية السنة |
| 75,095 | - | حيازة حصص إضافية |
| 7,512,792 | 7,714,495 | حصة في النتائج |
| 19,323 | (1,560) | حصة في (خسائر) إيرادات شاملة أخرى قد يتم إعادة تصنيفها إلى الأرباح أو الخسائر في فترات لاحقة |
| (785,991) | 206,399 | حصة في إيرادات (خسائر) شاملة أخرى سيتم إعادة تصنيفها إلى الأرباح أو الخسائر في فترات لاحقة |
| (1,195,023) | - | خسائر انخفاض القيمة |
| (4,315,542) | (4,815,783) | توزيعات أرباح مستلمة |
| (200,156) | 165,512 | فروق تحويل عملات أجنبية |
| 53,063,261 | 56,332,324 | في 30 أبريل |

خسائر انخفاض القيمة

كما في 30 أبريل 2022، لم تحدد الإدارة أي مؤشرات على انخفاض قيمة الاستثمار في الشركات الزميلة، وبالتالي لا يلزم إجراء اختبار انخفاض في القيمة. خلال السنة السابقة المنتهية في 30 أبريل 2021، قامت المجموعة بمراجعة القيم الدفترية لاستثمارها في الشركات الزميلة وأدرجت خسارة انخفاض في القيمة بمبلغ 1,195,023 دينار كويتي في بيان الأرباح أو الخسائر المجمع فيما يتعلق بالشركات الزميلة التالية. تم إجراء تقييم انخفاض القيمة باستخدام نموذج خصم التدفقات النقدية الحرة الذي يغطي فترة خمس سنوات.

| 2021 | 2022 | |
|-------------|-------------|-------|
| دينار كويتي | دينار كويتي | |
| 195,023 | - | الذرة |
| 1,000,000 | - | الداو |
| 1,195,023 | - | |

من غير المتوقع أن يكون للتغير المعقول في المدخلات الجوهرية المستخدمة في تحديد المبلغ الممكن استرداده تأثير مادي على مبلغ خسائر انخفاض القيمة الذي تم تقييمه.

شركة بوبيان للبتر وكيمائيات ش.م.ك.ع. وشركاتها التابعة

إيضاحات حول البيانات المالية المجمعة
كما في والسنة المنتهية في 30 أبريل 2022

12 استثمار في شركات زميلة (تتمة)

تعرض الجداول التالية ملخص المعلومات المالية حول تلك الشركات الزميلة التي تعتبر مادية للمجموعة:

| سما | | نفانس | | |
|-------------|--------------------|--------------|---------------------|--------------------------------|
| 2021 | 2022 | 2021 | 2022 | |
| دينار كويتي | دينار كويتي | دينار كويتي | دينار كويتي | |
| 45,748,408 | 54,846,910 | 73,171,124 | 71,515,550 | الموجودات |
| (6,069,445) | (8,491,960) | (16,739,680) | (16,590,789) | المطلوبات |
| - | - | (7,205,237) | (7,714,472) | الحصص غير المسيطرة |
| 39,678,963 | 46,354,950 | 49,226,207 | 47,210,289 | حقوق الملكية |
| 41.70% | 41.70% | 21.12% | 21.12% | حصة المجموعة في حقوق الملكية % |
| 16,545,739 | 19,329,561 | 10,396,575 | 9,970,813 | حصة المجموعة في حقوق الملكية |
| 11,891,471 | 11,891,471 | - | - | تعديل توزيع سعر الشراء |
| 28,437,210 | 31,221,032 | 10,396,575 | 9,970,813 | القيمة الدفترية للمجموعة |

| سما | | نفانس | | |
|-------------|--------------------|--------------|---------------------|--------------------------------|
| 2021 | 2022 | 2021 | 2022 | |
| دينار كويتي | دينار كويتي | دينار كويتي | دينار كويتي | |
| 15,915,276 | 18,490,497 | 44,525,194 | 47,544,224 | إيرادات |
| (6,909,458) | (8,558,394) | (29,715,440) | (30,538,014) | تكلفة إيرادات |
| (1,322,643) | (1,344,557) | (5,277,753) | (5,955,745) | مصروفات إدارية ومصروفات أخرى |
| - | - | (659,548) | (1,014,774) | الحصص غير المسيطرة |
| 7,683,175 | 8,587,546 | 8,872,453 | 10,035,691 | ربح السنة |
| 41.70% | 41.70% | 21.12% | 21.12% | حصة المجموعة في حقوق الملكية % |
| 3,203,809 | 3,580,923 | 1,873,862 | 2,119,538 | حصة المجموعة في الربح |

13 ممتلكات ومنشآت ومعدات

| المجموع دينار كويتي | اعمال انشاءات قيد التنفيذ دينار كويتي | موجودات حق الاستخدام دينار كويتي | سيارات دينار كويتي | اثاث ومعدات مكتبية دينار كويتي | منشآت ومعدات دينار كويتي | مباني دينار كويتي | اراضي مستأجرة دينار كويتي | |
|------------------------|---|--|-----------------------|--------------------------------------|--------------------------------|----------------------|---------------------------------|----------------------------------|
| | | | | | | | | التكلفة: |
| 86,637,702 | 4,534,101 | 2,840,046 | 2,163,928 | 2,840,211 | 29,165,091 | 33,352,925 | 11,741,400 | في 1 مايو 2020 |
| 3,206,497 | 1,614,402 | 1,375,316 | 12,443 | 109,910 | 46,529 | 47,897 | - | إضافات |
| (141,887) | - | - | (25,806) | (654) | (115,427) | - | - | مستبعدات |
| - | (33,519) | - | - | - | - | 33,519 | - | تحويلات |
| (672,182) | (1,426) | (16,324) | (25,857) | (18,291) | (446,183) | (164,101) | - | فروق تحويل عملات اجنبية |
| 89,030,130 | 6,113,558 | 4,199,038 | 2,124,708 | 2,931,176 | 28,650,010 | 33,270,240 | 11,741,400 | في 30 ابريل 2021 |
| 5,207,906 | 4,257,053 | 510,781 | 46,318 | 103,477 | 290,277 | - | - | إضافات |
| 93,254 | - | 93,254 | - | - | - | - | - | إعادة قياس موجودات حق الاستخدام |
| (156,960) | - | - | (47,425) | (91,078) | (18,457) | - | - | مستبعدات |
| - | (680,148) | - | - | - | 680,148 | - | - | تحويلات |
| 369,601 | (70,984) | 11,864 | 6,922 | 15,354 | 243,608 | 162,837 | - | فروق تحويل عملات اجنبية |
| 94,543,931 | 9,619,479 | 4,814,937 | 2,130,523 | 2,958,929 | 29,845,586 | 33,433,077 | 11,741,400 | في 30 أبريل 2022 |
| | | | | | | | | الاستهلاك وانخفاض القيمة: |
| 27,882,466 | - | 565,176 | 939,905 | 2,258,594 | 13,460,924 | 10,657,867 | - | في 1 مايو 2020 |
| 6,872,370 | - | 939,983 | 347,748 | 272,290 | 3,104,826 | 2,207,523 | - | الاستهلاك المحمل للسنة |
| (46,502) | - | - | (25,806) | (621) | (20,075) | - | - | الاستهلاك المتعلق بالمستبعدات |
| 3,438,662 | 3,438,662 | - | - | - | - | - | - | انخفاض القيمة |
| (447,994) | - | (1,212) | (23,401) | (12,546) | (328,433) | (82,402) | - | فروق تحويل عملات اجنبية |
| 37,699,002 | 3,438,662 | 1,503,947 | 1,238,446 | 2,517,717 | 16,217,242 | 12,782,988 | - | في 30 أبريل 2021 |
| 6,079,205 | - | 858,441 | 291,782 | 169,911 | 2,363,130 | 2,395,941 | - | الاستهلاك المحمل للسنة |
| (156,742) | - | - | (47,425) | (90,881) | (18,436) | - | - | الاستهلاك المتعلق بالمستبعدات |
| 8,263 | 8,263 | - | - | - | - | - | - | انخفاض القيمة |
| 274,981 | - | 2,121 | 10,337 | 9,781 | 211,595 | 41,147 | - | فروق تحويل عملات اجنبية |
| 43,904,709 | 3,446,925 | 2,364,509 | 1,493,140 | 2,606,528 | 18,773,531 | 15,220,076 | - | في 30 ابريل 2022 |
| | | | | | | | | صافي القيمة الدفترية: |
| 50,639,222 | 6,172,554 | 2,450,428 | 637,383 | 352,401 | 11,072,055 | 18,213,001 | 11,741,400 | في 30 ابريل 2022 |
| 51,331,128 | 2,674,896 | 2,695,091 | 886,262 | 413,459 | 12,432,768 | 20,487,252 | 11,741,400 | في 30 أبريل 2021 |

شركة بوبيان للبتر وكيمائيات ش.م.ك.ع. وشركاتها التابعة

إيضاحات حول البيانات المالية المجمعة
كما في واللجنة المنتهية في 30 أبريل 2022

13 ممتلكات ومنشآت ومعدات (تتمة)

الإنشآت قيد التنفيذ

تتعلق الإنشآت قيد التنفيذ بالتكاليف المتكبدة لإنشاء مرافق جديدة في الشركات التابعة.

انخفاض القيمة

كما في 30 أبريل 2022، قامت الإدارة بإجراء تقييم انخفاض قيمة الممتلكات والمنشآت والمعدات. نتيجة لإجراء هذا التحليل، قامت الإدارة بتسجيل تكلفة انخفاض القيمة بمبلغ 8,263 دينار كويتي (2021: 3,438,662 دينار كويتي). يمثل انخفاض القيمة المحمل للسنة المنتهية في 30 أبريل 2021 تخفيض أعمال الإنشآت (التي تتضمن التركيبات والتجهيزات والمكانن والمعدات) المتعلقة بخط إنتاج جديد ("وحدة إنتاج النقد - كلوريد الحديدك") لإحدى الشركات التابعة. نتج مصروف انخفاض القيمة بعد قرار الإدارة بإيقاف المشروع بسبب عدم تحقيق خط الإنتاج للأرباح. يتم تسجيل مصروف انخفاض القيمة وعرضه كبند منفصل في بيان الأرباح أو الخسائر المجموع.

الاستهلاك المحمل للسنة

تم توزيع مصروف الاستهلاك للسنة على تكلفة البضاعة المباعة والمصروفات العمومية والإدارية كما يلي:

| 2021 | 2022 | |
|-------------|-------------|----------------------------------|
| دينار كويتي | دينار كويتي | |
| 4,379,290 | 3,442,727 | تكلفة بضاعة مباعة |
| 2,493,080 | 2,636,478 | مصروفات عمومية وإدارية (إيضاح 5) |
| 6,872,370 | 6,079,205 | |

14 موجودات غير ملموسة

| المجموع | علاقات الطلاب | العلامة التجارية | الشهرة | التكلفة |
|-------------|---------------|------------------|-------------|--|
| دينار كويتي | دينار كويتي | دينار كويتي | دينار كويتي | |
| 42,139,500 | 1,550,480 | 7,167,050 | 33,421,970 | في 1 مايو 2020 و 30 أبريل 2021 و 30 أبريل 2022 |
| 27,542,622 | 620,192 | - | 26,922,430 | الإطفاء وانخفاض القيمة: |
| 310,096 | 310,096 | - | - | في 1 مايو 2020 |
| 4,250,000 | - | - | 4,250,000 | الإطفاء المحمل للسنة |
| 32,102,718 | 930,288 | - | 31,172,430 | انخفاض القيمة |
| 310,096 | 310,096 | - | - | في 30 أبريل 2021 |
| 32,412,814 | 1,240,384 | - | 31,172,430 | الإطفاء المحمل للسنة |
| | | | | في 30 أبريل 2022 |
| 9,726,686 | 310,096 | 7,167,050 | 2,249,540 | صافي القيمة الدفترية |
| | | | | في 30 أبريل 2022 |
| 10,036,782 | 620,192 | 7,167,050 | 2,249,540 | في 30 أبريل 2021 |

الإطفاء المحمل للسنة

يتم إدراج الإطفاء المحمل للسنة ضمن مصروفات عمومية وإدارية في بيان الأرباح أو الخسائر المجموع (إيضاح 5).

تقييم انخفاض القيمة

لأغراض اختبار انخفاض القيمة، تم توزيع الشهرة المكتسبة من خلال عمليات دمج الأعمال والعلامة التجارية ذات العمر الإنتاجي غير المحدد على وحدات إنتاج النقد التالية:

| العلامة التجارية | | الشهرة | |
|------------------|-------------|-------------|-------------|
| 2021 | 2022 | 2021 | 2022 |
| دينار كويتي | دينار كويتي | دينار كويتي | دينار كويتي |
| - | - | 2,249,540 | 2,249,540 |
| 7,167,050 | 7,167,050 | - | - |
| 7,167,050 | 7,167,050 | 2,249,540 | 2,249,540 |

وحدات إنتاج النقد

الكويت
جامعة الخليج للعلوم والتكنولوجيا

(أ) الشهرة

وحدة إنتاج النقد - شركة الكويت

أجرت المجموعة اختبار انخفاض القيمة الخاص بها كما في 30 أبريل 2022. تم تحديد المبلغ الممكن استرداده لوحدة إنتاج النقد لشركة الكويت كما في 30 أبريل 2022 استناداً إلى احتساب القيمة أثناء الاستخدام بواسطة التدفقات النقدية المتوقعة من الموازنات المالية المعتمدة من قبل الإدارة العليا التي تشمل فترة خمس سنوات. بلغ معدل الخصم المطبق على التدفقات النقدية المتوقعة نسبة 10.74% (2021: 10.28%) كما تم تقدير التدفقات النقدية التي تتجاوز فترة الخمس سنوات بواسطة معدل نمو يبلغ 2% (2021: 2%). استناداً إلى التقييم الذي أجرته، لم تسجل الإدارة أي انخفاض في القيمة خلال السنة الحالية (2021): تحميل انخفاض في القيمة بمبلغ 4,250,000 دينار كويتي) مقابل الشهرة.

الافتراضات الرئيسية المستخدمة في حسابات القيمة أثناء الاستخدام والحساسية للتغيرات في الافتراضات يعتبر احتساب القيمة أثناء الاستخدام الأكثر حساسية للافتراضات التالية:

- ◀ معدلات الخصم؛ و
- ◀ معدلات النمو المتوقعة المستخدمة في تقدير التدفقات النقدية بما يتجاوز فترة الموازنة؛ و
- ◀ معدلات التضخم المحلية

معدلات الخصم

تعكس معدلات الخصم تقدير الإدارة للعائد على رأس المال المستخدم. إن هذا هو المعيار الذي تستخدمه الإدارة في تقييم أداء التشغيل وتقييم عروض الاستثمار المستقبلية. يتم احتساب معدلات الخصم باستخدام المتوسط المرجح لتكلفة رأس المال.

معدلات النمو المتوقعة المستخدمة في تقدير التدفقات النقدية بما يتجاوز فترة الموازنة

تستند الافتراضات إلى أبحاث قطاعات الأعمال التي تم إجراؤها من قبل الإدارة. بالإضافة إلى ذلك، تقوم الإدارة بتقييم مدى تغير المركز النسبي لوحدات إنتاج النقد لقاء منافسيها على مدار فترة التوقع.

معدلات التضخم المحلية

يتم الحصول على التقديرات من المؤشرات الصادرة للدول التي تعمل بها وحدات إنتاج النقد وكذلك البيانات المتعلقة بالسلع المحددة.

الحساسية للتغيرات في الافتراضات

فيما يتعلق بتقدير القيمة أثناء الاستخدام لوحدة إنتاج النقد، فإن الإدارة ترى أنه لا يوجد تغير محتمل بصورة معقولة في أي من الافتراضات الأساسية المذكورة أعلاه يمكن أن يؤدي إلى أن تتجاوز القيمة الدفترية لوحدة إنتاج النقد مبلغها الممكن استرداده بصورة مادية.

14 موجودات غير ملموسة (تتمة)

ب) العلامة التجارية

وحدة إنتاج النقد - جامعة الخليج للعلوم والتكنولوجيا

قامت الإدارة بتقدير المبلغ الممكن استرداده للعلامة التجارية استناداً إلى طريقة الإعفاء من رسوم الامتياز عن طريق تقدير القيمة الحالية للوفورات الاسمية لمدفوعات رسوم الامتياز نظراً لامتلاك العلامات التجارية على مدار فترة الموازنة التي تبلغ خمس سنوات.

الإفتراضات الرئيسية المستخدمة في حسابات القيمة أثناء الاستخدام والحساسية للتغيرات في الإفتراضات يعتبر احتساب المبلغ الممكن استرداده هو الأكثر حساسية للإفتراضات المستخدمة التالية:

| التقديرات | | |
|-----------|--------|--|
| 2021 | 2022 | |
| 2% | 2.32% | ◀ معدل النمو |
| 5.75% | 5.75% | ◀ معدل الامتياز |
| 17.39% | 17.15% | ◀ معدل الخصم |
| | | ◀ معدلات النمو المتوقعة المستخدمة في تقدير وفورات رسوم الامتياز بما يتجاوز فترة الموازنة |
| 2% | 2% | |

◀ صافي الوفورات الاسمية لمدفوعات رسوم الامتياز

تم بلوغ صافي الوفورات الاسمية لمدفوعات رسوم الامتياز عن طريق تقدير معدل النمو المستقبلي للإيرادات ومعدل الامتياز اللذين يستندان إلى أبحاث قطاعات الأعمال التي تم إجراؤها من قبل الإدارة.

◀ معدلات الخصم

تعكس معدلات الخصم تقدير الإدارة للعائد على رأس المال المستخدم. إن هذا هو المعيار الذي تستخدمه الإدارة في تقييم أداء التشغيل وتقييم عروض الاستثمار المستقبلية. يتم احتساب معدلات الخصم باستخدام المتوسط المرجح لتكلفة رأس المال.

الحساسية للتغيرات في الإفتراضات

فيما يتعلق بتقييم المبلغ الممكن استرداده للعلامة التجارية، فإن الإدارة ترى أنه لا يوجد تغيير محتمل بصورة معقولة في أي من الإفتراضات الرئيسية المذكورة أعلاه يمكن أن يؤدي إلى أن تتجاوز القيمة الدفترية للعلامات التجارية مبلغها الممكن استرداده بصورة مادية.

15 قروض محددة الأجل

| 2021 | 2022 | |
|-------------|-------------|----------------------------|
| دينار كويتي | دينار كويتي | |
| 43,476,701 | 45,326,701 | عملة محلية |
| 74,046,000 | 53,663,750 | عملة أجنبية (دولار أمريكي) |
| 117,522,701 | 98,990,451 | |

لدى المجموعة القروض البنكية الرئيسية التالية غير المكفولة بضمان:

- ◀ قرض محدد الأجل متجدد بمبلغ 44,950,000 دينار كويتي (2021: 42,950,000 دينار كويتي) مدرج بالعملة المحلية ويحمل فائدة بمعدل الخصم المعلن من بنك الكويت المركزي زائداً هامشاً بنسبة 0.75% (2021: 0.75%) سنوياً، وسيتم تجديده على أساس سنوي.
- ◀ قروض محددة الأجل متجددة بمبلغ 9,812,800 دينار كويتي (2021: 6,622,000 دينار كويتي) مدرجة بالدولار الأمريكي وتحمل فائدة بمعدل الليبور زائداً هامشاً بنسبة 1.5% (2021: 1.5%) سنوياً، وسيتم تجديدها على أساس سنوي.
- ◀ قروض محددة الأجل بمبلغ 43,850,950 دينار كويتي (2021: 67,424,000 دينار كويتي) مدرجة بالدولار الأمريكي وتحمل فائدة بمعدل الليبور زائداً هامشاً بنسبة 1.5% (2021: 1.5% إلى 1.75%) سنوياً. إن القروض محددة الأجل هذه لها تاريخ استحقاق في 31 مايو 2023.

15 قروض محددة الأجل (تتمة)

خلال السنة، لم تقم المجموعة بمخالفة أي من الاتفاقيات المالية لديها كما لم تتعثر في سداد أي من الالتزامات الأخرى بموجب اتفاقيات القروض.

في 30 أبريل 2022 كان لدى المجموعة مبلغ قدره 72,921,237 دينار كويتي (2021: 37,000,000 دينار كويتي) من تسهيلات القروض الملزمة غير المسحوبة والتي تم الوفاء بكافة الشروط السابقة المرتبطة بها.

16 دائنو تمويل إسلامي

تمثل دائنو التمويل الإسلامي الدائنون بموجب اتفاقيات المرابحة والتورق المبرمة مع البنوك المحلية وتدرج بأصل مبلغها بالصافي بعد تكلفة التمويل المؤجلة.

| | | | 2022 |
|-------------------------|---------------------------|--|--------------------------|
| الإجمالي دينار كويتي | عملة محلية دينار كويتي | عملة أجنبية (دولار أمريكي) دينار كويتي | |
| | | | مرابحة: |
| 123,431,306 | 31,804,236 | 91,627,070 | مجمل المبلغ |
| (2,370,952) | (2,343,029) | (27,923) | ناقصا: تكلفة تمويل مؤجلة |
| <u>121,060,354</u> | <u>29,461,207</u> | <u>91,599,147</u> | |
| | | | تورق: |
| 52,552,843 | - | 52,552,843 | مجمل المبلغ |
| (250,109) | - | (250,109) | ناقصا: تكلفة تمويل مؤجلة |
| <u>52,302,734</u> | <u>-</u> | <u>52,302,734</u> | |
| <u>173,363,088</u> | <u>29,461,207</u> | <u>143,901,881</u> | |
| | | | 2021 |
| الإجمالي دينار كويتي | عملة محلية دينار كويتي | عملة أجنبية (دولار أمريكي) دينار كويتي | |
| | | | مرابحة: |
| 61,616,527 | 5,598,265 | 56,018,262 | مجمل المبلغ |
| (248,565) | (35,439) | (213,126) | ناقصا: تكلفة تمويل مؤجلة |
| <u>61,367,962</u> | <u>5,562,826</u> | <u>55,805,136</u> | |
| | | | تورق: |
| 57,574,484 | - | 57,574,484 | مجمل المبلغ |
| (154,197) | - | (154,197) | ناقصا: تكلفة تمويل مؤجلة |
| <u>57,420,287</u> | <u>-</u> | <u>57,420,287</u> | |
| <u>118,788,249</u> | <u>5,562,826</u> | <u>113,225,423</u> | |

- ◀ تحمل دائنو المرابحة والتورق تكلفة تمويل بمعدلات تجارية.
- ◀ خلال السنة، لم تخالف المجموعة أي من الاتفاقيات المالية كما لم تتعثر في الوفاء بأي من الالتزامات الأخرى بموجب اتفاقيات التمويل.
- ◀ تم تصنيف القروض بالدولار الأمريكي (إيضاحي 15 و16) كأدوات تحوط للقيمة العادلة وذلك لإدارة مخاطر التقلبات في أسعار صرف العملات الأجنبية لبعض الموجودات المالية المدرجة بالقيمة العادلة من خلال الإيرادات الشاملة الأخرى (إيضاح 11).

شركة بوبيان للبتر وكيموايات ش.م.ك.ع. وشركاتها التابعة

إيضاحات حول البيانات المالية المجمعة
كما في واللجنة المنتهية في 30 أبريل 2022

17 دائنون ومصروفات مستحقة

| 2021 دينار كويتي | 2022 دينار كويتي | |
|---------------------|---------------------|---|
| 7,572,223 | 6,825,979 | دائنون |
| 4,448,802 | 4,583,227 | توزيعات أرباح مستحقة |
| 8,485,976 | 8,629,633 | مكافأة نهاية الخدمة للموظفين |
| 8,788,382 | 7,522,189 | رسوم دراسية مستلمة مقدماً ودفعة مقدماً من عملاء |
| 2,856,130 | 2,609,868 | مطلوبات التأجير |
| 249,334 | 320,446 | مصروفات مستحقة لتسهيلات ائتمانية |
| 758,967 | 1,615,627 | مخصص ضرائب |
| 90,000 | 90,000 | مكافأة أعضاء مجلس الإدارة مستحقة |
| 3,672,229 | 3,651,148 | مصروفات مستحقة |
| 9,747,294 | 9,133,313 | مصروفات مستحقة أخرى ودائنون آخرون |
| 46,669,337 | 44,981,430 | |

فيما يلي القيمة الدفترية لمطلوبات التأجير والحركات خلال السنة:

| 2021 دينار كويتي | 2022 دينار كويتي | |
|---------------------|---------------------|-------------------------|
| 2,351,049 | 2,856,130 | في بداية السنة |
| 1,375,316 | 519,750 | إضافات |
| - | 93,254 | إعادة قياس |
| 149,756 | 143,758 | تراكم فائدة |
| (1,011,375) | (981,846) | مدفوعات |
| (18,164) | (31,705) | امتيازات إيجار |
| 9,548 | 10,527 | فروق تحويل عملات أجنبية |
| 2,856,130 | 2,609,868 | في 30 أبريل |

للاطلاع على توضيحات حول عمليات إدارة مخاطر السيولة لدى المجموعة، راجع إيضاح 26.2.

18 رأس المال وعلاوة إصدار الأسهم والتوزيعات

18.1 رأس المال

يتكون رأس مال الشركة الأم المصرح به والمصدر والمدفوع من 534,822,750 سهم (2021: 534,822,750 سهم) بقيمة 100 فلس للسهم (2021: 100 فلس للسهم). يتضمن ذلك عدد 400,000,000 سهم (2021: 400,000,000 سهم)، مدفوع بالكامل وعدد 134,822,750 سهم (2021: 134,822,750 سهم) من أسهم منحة.

18.2 علاوة إصدار الأسهم

تمثل فائض سعر الإصدار للسهم عن قيمته الاسمية.

18.3 التوزيعات المسددة والموصي بها

أوصى مجلس إدارة الشركة الأم بتوزيع أرباح نقدية بقيمة 60 فلس للسهم (2021: 55 فلس للسهم) على الأسهم القائمة (باستثناء أسهم الخزينة) بمبلغ 31,286,823 دينار كويتي (2021: 28,679,178 دينار كويتي) للسنة المنتهية في 30 أبريل 2022. تخضع هذه التوصية لموافقة المساهمين في اجتماع الجمعية العمومية السنوية للشركة الأم.

18 رأس المال وعلاوة إصدار الأسهم والتوزيعات (تتمة)

18.3 التوزيعات المسددة والموصى بها (تتمة)

في 9 يونيو 2021، قام المساهمون في اجتماع الجمعية العمومية السنوية للشركة الأم باعتماد توزيع أرباح نقدية بقيمة 55 فلس للسهم للسنة المنتهية في 30 أبريل 2021 (30 أبريل 2020: 35 فلس للسهم) وذلك للأسهم القائمة (باستثناء أسهم الخزينة) بإجمالي مبلغ 28,679,178 دينار كويتي (30 أبريل 2020: 17,652,327 دينار كويتي) عن طريق استغلال علاوة إصدار الأسهم بالكامل بمبلغ 2,400,000 دينار كويتي (30 أبريل 2020: لا شيء) وجزء من الأرباح المرحلة بمبلغ 26,279,178 دينار كويتي (30 أبريل 2020: 17,652,327 دينار كويتي).

19 أسهم خزينة واحتياطي أسهم خزينة

| 2021 | 2022 | |
|------------|------------|----------------------------------|
| 30,463,091 | 13,375,698 | عدد أسهم الخزينة |
| 5.70% | 2.50% | نسبة رأس المال |
| 21,543,798 | 9,621,523 | تكلفة أسهم الخزينة - دينار كويتي |
| 28,026,044 | 13,589,709 | القيمة السوقية - دينار كويتي |
| 651.5 | 920.4 | المتوسط المرجح لسعر السوق - فلس |

- ◀ إن الاحتياطات التي تعادل تكلفة أسهم الخزينة المحتفظ بها غير متاحة للتوزيع خلال فترة الاحتفاظ بهذه الأسهم طبقاً لتعليمات هيئة أسواق المال.
- ◀ خلال السنة الحالية، قامت الشركة الأم بشراء عدد 1,253,736 سهم (2021: 165,760 سهم) لقاء مقابل بمبلغ 1,129,665 دينار كويتي (2021: 90,438 دينار كويتي).
- ◀ خلال السنة الحالية، قامت الشركة الأم ببيع عدد 18,341,129 سهم لقاء إجمالي مقابل قدره 16,739,542 دينار كويتي (30 أبريل 2021: لا شيء). قدر الربح الناتج من بيع أسهم الخزينة بمبلغ 3,687,602 دينار كويتي (30 أبريل 2021: لا شيء) وتم تسجيله في احتياطي أسهم الخزينة.
- ◀ تتضمن أسهم الخزينة كما في تاريخ البيانات المالية المجمعة عدداً معيناً من الأسهم المقرضة إلى "صانع السوق" بموجب اتفاقية.

20 الاحتياطات

20.1 الاحتياطي الإجمالي

وفقاً لقانون الشركات وعقد التأسيس والنظام الأساسي للشركة الأم، يتم استقطاع نسبة لا تقل عن 10% بحد أدنى من ربح السنة الخاص بمساهمي الشركة الأم (قبل الضرائب ومكافأة أعضاء مجلس الإدارة) إلى الاحتياطي الإجمالي. يجوز للجمعية العمومية السنوية للشركة الأم وقف هذا الاستقطاع إذا تجاوز الاحتياطي نسبة 50% من رأس المال المصدر.

لا يجوز استخدام الاحتياطي إلا في مبادلة الخسائر أو توزيع أرباح بنسبة تصل إلى 5% من رأس المال المدفوع في السنوات التي لا يسمح فيها الربح بسداد توزيعات هذه الأرباح بسبب عدم وجود الاحتياطات القابلة للتوزيع. ويتم رد أي مبالغ مخصومة من الاحتياطي عندما تسمح الأرباح في السنوات التالية بذلك، ما لم يتجاوز الاحتياطي نسبة 50% من رأس المال المصدر.

بالنسبة للسنة الحالية، لم يتم إجراء أي استقطاع حيث بلغ الاحتياطي الإجمالي نسبة 50% من رأس المال المدفوع وقرر مساهمو الشركة الأم وقف هذه الاستقطاعات.

20.2 الاحتياطي الاختياري

وفقاً لقانون الشركات وعقد التأسيس والنظام الأساسي للشركة الأم، يجب استقطاع نسبة لا تزيد عن 10% بحد أقصى من ربح السنة الخاص بمساهمي الشركة الأم (قبل الضرائب ومكافأة أعضاء مجلس الإدارة) إلى الاحتياطي الاختياري. يجوز وقف هذه الاستقطاعات السنوية بناء على قرار الجمعية العمومية السنوية للشركة الأم بموجب توصية من مجلس الإدارة. لا توجد قيود على توزيع الاحتياطي الاختياري.

في 15 يوليو 2020، وافق المساهمون في اجتماع الجمعية العمومية السنوية للشركة الأم على توصية مجلس الإدارة باستقطاع مبلغ الاحتياطي الاختياري بالكامل كما في 30 أبريل 2020 بمبلغ 25,467,750 دينار كويتي إلى الأرباح المرحلة.

خلال السنة، لم يتم إجراء أي استقطاع إلى الاحتياطي الاختياري بناءً على توصية من مجلس الإدارة.

20 الاحتياطات (تتمة)

20.3 احتياطي تحويل العملات الأجنبية

يتم تسجيل فروق تحويل العملات الأجنبية الناتجة من تحويل العمليات الأجنبية ضمن الإيرادات الشاملة الأخرى ويتم تسجيلها بصورة تراكمية في احتياطي منفصل ضمن حقوق الملكية. يعاد تصنيف المبلغ المتراكم إلى الأرباح أو الخسائر عند استبعاد صافي الاستثمار.

20.4 احتياطي القيمة العادلة

يتم تسجيل التغيرات في القيمة العادلة وفروق تحويل العملات الأجنبية الناتجة من تحويل الاستثمارات المصنفة كموجودات مالية مدرجة بالقيمة العادلة من خلال الإيرادات الشاملة الأخرى (مثل الأسهم) والحصة في احتياطي التغيرات في القيمة العادلة للشركات الزميلة ضمن الإيرادات الشاملة الأخرى ويتم تسجيلها بصورة تراكمية في احتياطي منفصل ضمن حقوق الملكية. لا يعاد تصنيف المبالغ إلى الأرباح أو الخسائر عند بيع موجودات الشركات الزميلة أو انخفاض قيمتها.

كما في 30 أبريل، يتضمن احتياطي القيمة العادلة ما يلي:

| 2021 | 2022 | |
|--------------------|--------------------|--|
| دينار كويتي | دينار كويتي | |
| | | أرباح غير محققة متعلقة بموجودات مالية مدرجة بالقيمة العادلة من خلال الإيرادات الشاملة الأخرى |
| 123,035,930 | 139,852,253 | |
| (109,133) | 74,917 | حصة في احتياطي القيمة العادلة ضمن حقوق ملكية الشركات الزميلة |
| <u>122,926,797</u> | <u>139,927,170</u> | |

20.5 احتياطي آخر

يتم استخدام الاحتياطي الآخر لتسجيل تأثير التغيرات في حصة الملكية بالشركات التابعة دون فقد السيطرة.

21 شركات تابعة جوهرية مملوكة جزئياً

فيما يلي معلومات مالية حول الشركات التابعة التي لديها حصص غير مسيطرة جوهرية:

نسبة حصة الملكية المحتفظ بها من قبل الحصص غير المسيطرة:

| 2021 | 2022 | بلد التأسيس والعمليات | الاسم |
|--------|--------|-----------------------|---|
| 16.89% | 16.89% | دولة الكويت | شركة المجموعة التعليمية القابضة ش.م.ك.ع. ("المجموعة التعليمية القابضة") |
| 44.28% | 44.26% | دولة الكويت | شركة إياس للتعليم العالي والفني ش.م.ك.ع. (مقفلة) ("إياس") |
| 45.86% | 45.86% | دولة الكويت | شركة الكوت للمشاريع الصناعية ش.م.ك.ع. ("الكوت") |

الأرصدة المتراكمة للحصص غير المسيطرة الجوهرية:

| 2021 | 2022 | |
|-------------|-------------|----------------------------|
| دينار كويتي | دينار كويتي | |
| 9,407,881 | 6,511,875 | المجموعة التعليمية القابضة |
| 5,074,414 | 4,895,049 | إياس |
| 14,164,142 | 15,889,694 | الكوت |

شركة بوبيان للبتر وكيموايات ش.م.ك.ع. وشركاتها التابعة

إيضاحات حول البيانات المالية المجمعة
كما في واللجنة المنتهية في 30 أبريل 2022

21 شركات تابعة جوهرية مملوكة جزئياً (تتمة)

الربح الموزع على الحصص غير المسيطرة الجوهرية:

| 2021 | 2022 | |
|-------------|-------------|----------------------------|
| دينار كويتي | دينار كويتي | |
| 1,061,078 | 1,184,495 | المجموعة التعليمية القابضة |
| 3,159,272 | 1,464,593 | إياس |
| 239,205 | 2,624,901 | الكوت |

فيما يلي ملخص المعلومات المالية حول هذه الشركات التابعة. تستند هذه المعلومات إلى المبالغ ما قبل الاستبعادات فيما بين الشركات.

ملخص بيان الأرباح أو الخسائر لسنة 2022:

| الكوت | إياس | المجموعة التعليمية القابضة | |
|--------------------------------|----------------------------------|----------------------------------|---|
| السنة المنتهية في 31 مارس 2022 | السنة المنتهية في 28 فبراير 2022 | السنة المنتهية في 28 فبراير 2022 | |
| دينار كويتي | دينار كويتي | دينار كويتي | |
| 32,270,991 | - | - | بيع بضاعة |
| - | 20,311,566 | 3,767,671 | رسوم دراسية |
| (22,164,794) | - | - | تكلفة بضاعة مباعه |
| - | (8,941,373) | (2,621,624) | تكاليف دراسية |
| 237,121 | 435,455 | 502,763 | إيرادات أخرى |
| (21,067) | - | - | صافي خسائر من استثمارات في أسهم |
| (406,944) | - | 5,744,254 | حصة في نتائج شركات زميلة |
| (4,191,982) | (7,107,017) | (1,021,456) | مصروفات عمومية وإدارية وتكاليف تمويل |
| <u>5,723,325</u> | <u>4,698,631</u> | <u>6,371,608</u> | ربح السنة |
| 2,624,901 | 1,464,593 | 1,184,495 | الخاص بالحصص غير المسيطرة |
| 925,527 | 1,634,964 | 1,903,477 | توزيعات أرباح مدفوعة إلى الحصص غير المسيطرة |
| - | - | 2,178,966 | مبالغ مدفوعة إلى الحصص غير المسيطرة نتيجة تخفيض رأس المال |

ملخص بيان الأرباح أو الخسائر لسنة 2021:

| الكوت | إياس | المجموعة التعليمية القابضة | |
|--------------------------------|----------------------------------|----------------------------------|---|
| السنة المنتهية في 31 مارس 2021 | السنة المنتهية في 28 فبراير 2021 | السنة المنتهية في 28 فبراير 2021 | |
| دينار كويتي | دينار كويتي | دينار كويتي | |
| 28,019,388 | - | - | بيع بضاعة |
| - | 21,650,779 | 2,630,405 | رسوم دراسية |
| (19,849,281) | - | - | تكلفة بضاعة مباعه |
| - | (8,481,900) | (2,780,274) | تكاليف دراسية |
| 190,962 | 1,520,771 | 406,180 | إيرادات أخرى |
| (279,082) | - | - | صافي خسائر من استثمارات في أسهم |
| (490,304) | 21,314 | 6,766,769 | حصة في نتائج شركات زميلة |
| (3,633,685) | - | - | خسائر انخفاض القيمة |
| (3,436,436) | (6,233,044) | (677,435) | مصروفات عمومية وإدارية وتكاليف تمويل |
| <u>521,562</u> | <u>8,477,920</u> | <u>6,345,645</u> | ربح السنة |
| 239,205 | 3,159,272 | 1,061,078 | الخاص بالحصص غير المسيطرة |
| 2,313,818 | 2,446,430 | 239,772 | توزيعات أرباح مدفوعة إلى الحصص غير المسيطرة |
| - | 3,353,824 | 1,609,784 | مبالغ مدفوعة إلى الحصص غير المسيطرة نتيجة تخفيض رأس المال |

شركة بوبيان للبتر وكيموايات ش.م.ك.ع. وشركاتها التابعة

إيضاحات حول البيانات المالية المجمعة
كما في وللسنة المنتهية في 30 أبريل 2022

21 شركات تابعة جوهرية مملوكة جزئياً (تتمة)

| المجموعة التعليمية القابضة | اياس 28 فبراير 2022 دينار كويتي | الكوت 31 مارس 2022 دينار كويتي | ملخص بيان المركز المالي كما في 2022: |
|-------------------------------|---------------------------------------|--------------------------------------|---|
| 28 فبراير 2022 دينار كويتي | 7,807,267 | 3,376,442 | النقد والودائع قصيرة الأجل |
| | 11,882,204 | 12,313,841 | مدينون ومدفوعات مقدماً |
| | 110,413 | 2,883,378 | مخزون |
| | - | 862,118 | استثمارات في أسهم |
| | 201,900 | 2,640,075 | استثمار في شركات زميلة |
| | 25,213,021 | 24,942,002 | ممتلكات ومنشآت ومعدات وموجودات غير ملموسة |
| | - | (5,278,642) | دائون تمويل إسلامي |
| | (13,875,856) | (7,288,084) | دائون ومصرفات مستحقة |
| | 31,338,949 | 34,451,130 | إجمالي حقوق الملكية |
| | 26,443,900 | 18,561,436 | الخاص بـ: |
| | 4,895,049 | 15,889,694 | مساهمي الشركة الأم |
| | 6,511,875 | | الحصص غير المسيطرة |

ملخص بيان المركز المالي كما في 2021:

| المجموعة التعليمية القابضة | اياس 28 فبراير 2021 دينار كويتي | الكوت 31 مارس 2021 دينار كويتي | ملخص بيان المركز المالي كما في 2021: |
|-------------------------------|---------------------------------------|--------------------------------------|---|
| 28 فبراير 2021 دينار كويتي | 2,265,853 | 2,220,081 | النقد والودائع قصيرة الأجل |
| | 18,060,021 | 11,480,610 | مدينون ومدفوعات مقدماً |
| | 71,626 | 3,173,889 | مخزون |
| | - | 883,185 | استثمارات في أسهم |
| | 201,900 | 3,000,000 | استثمار في شركات زميلة |
| | 26,479,761 | 23,643,469 | ممتلكات ومنشآت ومعدات وموجودات غير ملموسة |
| | - | (5,562,826) | دائون تمويل إسلامي |
| | - | (909,435) | حسابات مكشوفة لدى البنوك |
| | (15,714,535) | (7,240,230) | دائون ومصرفات مستحقة |
| | 31,364,626 | 30,688,743 | إجمالي حقوق الملكية |
| | 26,290,212 | 16,524,601 | الخاص بـ: |
| | 5,074,414 | 14,164,142 | مساهمي الشركة الأم |
| | 9,407,881 | | الحصص غير المسيطرة |

ملخص معلومات التدفقات النقدية لسنة 2022:

| المجموعة التعليمية القابضة | اياس السنة المنتهية في 28 فبراير 2022 دينار كويتي | الكوت السنة المنتهية في 31 مارس 2022 دينار كويتي | ملخص معلومات التدفقات النقدية لسنة 2022: |
|-------------------------------|--|---|--|
| 28 فبراير 2022 دينار كويتي | 10,817,625 | 6,968,027 | تشغيل |
| | (4,839,771) | (2,140,520) | استثمار |
| | (13,436,440) | (2,762,413) | تمويل |
| | (7,458,586) | 2,065,094 | صافي (النقص) الزيادة في النقد والنقد المعادل |

شركة بوبيان للبتر وكيموايات ش.م.ك.ع. وشركاتها التابعة

إيضاحات حول البيانات المالية المجمعة
كما في وللجنة المنتهية في 30 أبريل 2022

21 شركة تابعة جوهرية مملوكة جزئياً (تتمة)

| المجموعة التعليمية القابضة السنة المنتهية في 28 فبراير 2021 دينار كويتي | ابياس السنة المنتهية في 28 فبراير 2021 دينار كويتي | الكوت السنة المنتهية في 31 مارس 2021 دينار كويتي | ملخص معلومات التدفقات النقدية لسنة 2021: |
|---|---|---|--|
| 1,913,774 | 7,425,317 | 3,230,902 | تشغيل |
| 3,581,028 | 317,642 | (1,558,679) | استثمار |
| (1,317,819) | (6,766,043) | (1,201,691) | تمويل |
| 4,176,983 | 976,916 | 470,532 | صافي الزيادة في النقد والنقد المعادل |

22 تحليل استحقاق الموجودات والمطلوبات

يلخص الجدول التالي قائمة استحقاق موجودات ومطلوبات المجموعة. إن قائمة استحقاق النقد والودائع قصيرة الأجل والقروض محددة الأجل ودائني التمويل الإسلامي والحسابات المكشوفة لدى البنوك في تاريخ البيانات المالية المجمعة تستند إلى ترتيبات سداد المدفوعات التعاقدية. يتم تحديد قائمة استحقاق الموجودات والمطلوبات المتبقية استناداً إلى تقدير الإدارة لسيولة تلك الموجودات المالية. تقوم الإدارة بمراقبة قائمة الاستحقاق للتأكد من الاحتفاظ بسيولة كافية.

فيما يلي قائمة استحقاق الموجودات والمطلوبات:

| الإجمالي دينار كويتي | بعد سنة واحدة دينار كويتي | خلال 12 شهراً دينار كويتي | كما في 30 أبريل 2022 الموجودات |
|-------------------------|---------------------------------|---------------------------------|-----------------------------------|
| 91,648,247 | - | 91,648,247 | النقد والودائع قصيرة الأجل |
| 30,710,782 | - | 30,710,782 | مدينون ومدفوعات مقدماً |
| 7,659,917 | - | 7,659,917 | مخزون |
| 378,833,368 | 371,066,554 | 7,766,814 | استثمارات في أسهم |
| 56,332,324 | 56,332,324 | - | استثمار في شركات زميلة |
| 50,639,222 | 50,639,222 | - | ممتلكات ومنشآت ومعدات |
| 9,726,686 | 9,726,686 | - | موجودات غير ملموسة |
| 625,550,546 | 487,764,786 | 137,785,760 | إجمالي الموجودات |
| 98,990,451 | 95,547,250 | 3,443,201 | المطلوبات |
| 173,363,088 | 150,982,184 | 22,380,904 | قروض محددة الأجل |
| 44,981,430 | 10,043,024 | 34,938,406 | دائنو تمويل إسلامي |
| 317,334,969 | 256,572,458 | 60,762,511 | دائنون ومصروفات مستحقة |
| 308,215,577 | 231,192,328 | 77,023,249 | إجمالي المطلوبات |
| | | | صافي فجوة السيولة |

شركة بوبيان للبتر وكيمواويات ش.م.ك.ع. وشركاتها التابعة

إيضاحات حول البيانات المالية المجمعة
كما في للسنة المنتهية في 30 أبريل 2022

22 تحليل استحقاق الموجودات والمطلوبات (تتمة)

| الإجمالي | بعد سنة واحدة | خلال 12 شهراً | كما في 30 أبريل 2021 |
|--------------------|--------------------|-------------------|----------------------------|
| دينار كويتي | دينار كويتي | دينار كويتي | الموجودات |
| 38,731,615 | - | 38,731,615 | النقد والودائع قصيرة الأجل |
| 35,292,559 | - | 35,292,559 | مدينون ومدفوعات مقدماً |
| 8,569,177 | - | 8,569,177 | مخزون |
| 353,434,259 | 345,347,256 | 8,087,003 | استثمارات في أسهم |
| 53,063,261 | 53,063,261 | - | استثمار في شركات زميلة |
| 51,331,128 | 51,331,128 | - | ممتلكات ومنشآت ومعدات |
| 10,036,782 | 10,036,782 | - | موجودات غير ملموسة |
| <u>550,458,781</u> | <u>459,778,427</u> | <u>90,680,354</u> | إجمالي الموجودات |
| | | | المطلوبات |
| 117,522,701 | 113,433,000 | 4,089,701 | قروض محددة الأجل |
| 118,788,249 | 102,962,030 | 15,826,219 | دائنو تمويل إسلامي |
| 909,435 | - | 909,435 | حسابات مكشوفة لدى البنوك |
| 46,669,337 | 10,802,925 | 35,866,412 | دائنون ومصروفات مستحقة |
| <u>283,889,722</u> | <u>227,197,955</u> | <u>56,691,767</u> | إجمالي المطلوبات |
| <u>266,569,059</u> | <u>232,580,472</u> | <u>33,988,587</u> | صافي فجوة السيولة |

23 معلومات القطاعات

لأغراض الإدارة، تنتظم المجموعة في قطاعي أعمال رئيسيين. فيما يلي الأنشطة والخدمات الرئيسية ضمن هذين القطاعين:

قطاع الطاقة والتصنيع والبتر وكيمواويات: تتألف حصص الاستثمار المباشر في هذا القطاع من المواد الرئيسية (إيكويت- الكويتية للأوليفيات- بانا غاز- وشركات أخرى) وأنشطة التصنيع للشركات التابعة: شركة منى نور للصناعة والتجارة ذ.م.م. - عمان، وشركة منى نور للصناعات البلاستيكية ذ.م.م. - عمان، وشركة منى نور ذ.م.م. (صلالة) - عمان وشركة الجبيل المتكاملة للتغليف المحدودة (شركة ذات مسؤولية محدودة) - المملكة العربية السعودية، وشركة بوبيان للصناعات البلاستيكية ش.م.ك. (مقفلة) وشركة الكوت للمشاريع الصناعية ش.م.ك.ع. وشركة وربة كابيتال القابضة ش.م.ك.ع.

الرسوم والإيرادات الدراسية الناتجة من تقديم الخدمات التعليمية والطبية. خدمات وتعليم:

الاستثمار المباشر ومن خلال محافظ في المؤسسات المالية والصناديق وغيرها أخرى:

تقوم الإدارة بمراقبة نتائج التشغيل للقطاعات الخاصة بها بصورة منفصلة بغرض اتخاذ قرارات بشأن توزيع الموارد وتقييم الأداء. يتم تقييم أداء القطاعات على أساس العائد على الاستثمارات. ليس لدى المجموعة أية معاملات جوهرية فيما بين القطاعات.

شركة بوبيان للبتر وكيموايات ش.م.ك.ع. وشركاتها التابعة

إيضاحات حول البيانات المالية المجمعة
كما في وللجنة المنتهية في 30 أبريل 2022

23 معلومات القطاعات (تتمة)

توضح الجداول التالية معلومات حول الإيرادات والأرباح من قطاعات التشغيل لدى المجموعة للسنتين المنتهيتين في 30 أبريل 2022 و 2021:

| المجموع دينار كويتي | أخرى دينار كويتي | خدمات وتعليم دينار كويتي | قطاع الطاقة والتصنيع والبتر وكيموايات دينار كويتي | السنة المنتهية في 30 أبريل 2022 |
|--|---------------------|--------------------------------|--|--|
| 47,940,149 | - | - | 47,940,149 | بيع بضاعة |
| 24,079,237 | - | 24,079,237 | - | رسوم دراسية |
| 32,257,832 | 1,100,432 | - | 31,157,400 | إيرادات توزيعات أرباح |
| 7,714,495 | (71,438) | 8,369,621 | (583,688) | حصة في نتائج شركات زميلة |
| 111,991,713 | 1,028,994 | 32,448,858 | 78,513,861 | إيرادات القطاعات |
| 44,008,939 | 547,729 | 12,903,210 | 30,558,000 | ربح القطاعات |
| إفصاحات أخرى: | | | | |
| 6,079,205 | - | 2,166,619 | 3,912,586 | استهلاك |
| 310,096 | - | 310,096 | - | إطفاء |
| 8,263 | - | - | 8,263 | انخفاض قيمة ممتلكات ومنشآت ومعدات |
| 4,809,177 | 481,265 | 902,007 | 3,425,905 | تكاليف تمويل |
| 5,207,906 | - | 1,036,999 | 4,170,907 | شراء ممتلكات ومنشآت ومعدات |
| 8,994 | - | 8,994 | - | حيازة حصص غير مسيطرة |
| السنة المنتهية في 30 أبريل 2021 | | | | |
| 42,587,652 | - | - | 42,587,652 | بيع بضاعة |
| 24,281,184 | - | 24,281,184 | - | رسوم دراسية |
| 11,243,136 | 795,632 | - | 10,447,504 | إيرادات توزيعات أرباح |
| 7,512,792 | (291,757) | 8,249,364 | (444,815) | حصة في نتائج شركات زميلة |
| 85,624,764 | 503,875 | 32,530,548 | 52,590,341 | إيرادات القطاعات |
| 22,182,830 | 503,875 | 16,284,845 | 5,394,110 | ربح القطاعات |
| إفصاحات أخرى: | | | | |
| 6,872,370 | - | 2,238,046 | 4,634,324 | استهلاك |
| 310,096 | - | 310,096 | - | إطفاء |
| 1,195,023 | 1,000,000 | - | 195,023 | انخفاض قيمة شركات زميلة |
| 3,438,662 | - | - | 3,438,662 | انخفاض قيمة ممتلكات ومنشآت ومعدات |
| 4,250,000 | - | - | 4,250,000 | انخفاض قيمة موجودات غير ملموسة |
| 8,711,955 | - | - | 8,711,955 | رد خسائر الائتمان المتوقعة لتوزيعات أرباح مستحقة |
| 5,171,986 | 430,434 | 885,237 | 3,856,315 | تكاليف تمويل |
| 3,206,497 | - | 1,121,671 | 2,084,826 | شراء ممتلكات ومنشآت ومعدات |
| 75,095 | - | - | 75,095 | حيازة حصص إضافية في شركات زميلة |
| 25,092 | - | 25,092 | - | حيازة حصص غير مسيطرة |

شركة بوبيان للبتر وكيمياويات ش.م.ك.ع. وشركاتها التابعة

إيضاحات حول البيانات المالية المجمعة
كما في وللجنة المنتهية في 30 أبريل 2022

23 معلومات القطاعات (تتمة)

توضح الجداول التالية معلومات حول موجودات ومطلوبات قطاعات التشغيل لدى المجموعة كما في 30 أبريل 2022 و30 أبريل 2021:

| كما في 30 أبريل 2022 | | | |
|----------------------------------|---------------------|--------------------------------|---|
| المجموع دينار كويتي | أخرى دينار كويتي | خدمات وتعليم دينار كويتي | قطاع الطاقة والتصنيع والبتر وكيمياويات دينار كويتي |
| 625,550,546 | 67,196,681 | 110,638,283 | 447,715,582 |
| موجودات القطاعات | | | |
| 317,334,969 | 26,051,045 | 86,321,213 | 204,962,711 |
| مطلوبات القطاعات | | | |
| إفصاحات أخرى: | | | |
| 56,332,324 | 265,902 | 48,389,405 | 7,677,017 |
| 2,249,540 | - | - | 2,249,540 |
| استثمار في شركات زميلة الشهرة | | | |
| كما في 30 أبريل 2021 | | | |
| المجموع دينار كويتي | أخرى دينار كويتي | خدمات وتعليم دينار كويتي | قطاع الطاقة والتصنيع والبتر وكيمياويات دينار كويتي |
| 550,458,781 | 48,286,819 | 97,815,945 | 404,356,017 |
| موجودات القطاعات | | | |
| 283,889,722 | 20,195,264 | 62,616,210 | 201,078,248 |
| مطلوبات القطاعات | | | |
| إفصاحات أخرى: | | | |
| 53,063,261 | 338,900 | 44,334,880 | 8,389,481 |
| 2,249,540 | - | - | 2,249,540 |
| استثمار في شركات زميلة الشهرة | | | |

24 إفصاحات الأطراف ذات علاقة

يمثل الأطراف ذات علاقة المساهمين الرئيسيين والشركات الزميلة وأعضاء مجلس الإدارة وموظفي الإدارة العليا للشركة الأم والشركات التي يسيطرون عليها أو يمارسون عليها سيطرة مشتركة أو تأثيراً ملموساً. يتم الموافقة على سياسات وشروط تسعير هذه المعاملات من قبل إدارة المجموعة.

يوضح الجدول التالي إجمالي قيمة المعاملات التي تم إجراؤها مع أطراف ذات علاقة خلال السنتين المنتهيتين في 30 أبريل 2022 و2021 وكذلك الأرصدة لدى أطراف ذات علاقة كما في 30 أبريل 2022 و2021:

| 2021 دينار كويتي | 2022 دينار كويتي | بيان الأرباح أو الخسائر المجموع: |
|---------------------|---------------------|----------------------------------|
| 1,046,364 | 571,404 | مبيعات |
| 515,491 | 629,763 | مشتريات |
| 2021 دينار كويتي | 2022 دينار كويتي | بيان المركز المالي المجموع: |
| 184,287 | 115,389 | مدفوعات مقدماً |

24 إفصاحات الأطراف ذات علاقة (تتمة)

بنود وشروط المعاملات مع أطراف ذات علاقة

يتم إجراء المعاملات مع أطراف ذات علاقة بشروط معتمدة من قبل إدارة المجموعة. إن الأرصدة القائمة في نهاية السنة غير مكفولة بضمان ولا تحمل فائدة وليس لها تاريخ سداد ثابت. لم يتم تقديم أو استلام أي ضمانات مقابل أي أرصدة مدينة أو دائنة مستحقة القبض أو السداد للأطراف ذات علاقة. بالنسبة للسنة المنتهية في 30 أبريل 2022، لم تسجل المجموعة أي مخصص مقابل خسائر الائتمان المتوقعة المتعلقة بالمبالغ المستحقة من أطراف ذات علاقة (2021: لا شيء).

مكافأة موظفي الإدارة العليا:

يتضمن موظفو الإدارة العليا مجلس الإدارة والأعضاء الرئيسيين في الإدارة ممن لديهم السلطة والمسئولية عن تخطيط وتوجيه ومراقبة أنشطة المجموعة.

إن إجمالي قيمة المعاملات والأرصدة القائمة المتعلقة بموظفي الإدارة العليا كان كما يلي:

| الرصيد القائم كما في 30 أبريل | | قيمة المعاملات للسنة المنتهية في 30 أبريل | | |
|----------------------------------|-------------|--|-------------|------------------------------|
| 2021 | 2022 | 2021 | 2022 | |
| دينار كويتي | دينار كويتي | دينار كويتي | دينار كويتي | |
| 53,639 | 39,216 | 435,476 | 407,855 | مزايا قصيرة الأجل |
| 56,769 | 71,769 | 21,389 | 15,000 | مكافأة نهاية الخدمة للموظفين |
| 110,408 | 110,985 | 456,865 | 422,855 | |

أوصى مجلس الإدارة خلال اجتماعه المنعقد بتاريخ 12 مايو 2022 بصرف مكافأة أعضاء مجلس الإدارة بمبلغ 90,000 دينار كويتي للسنة المنتهية في 30 أبريل 2022. تخضع هذه التوصية لموافقة المساهمين خلال اجتماع الجمعية العمومية السنوية للشركة الأم.

تم اعتماد مكافأة أعضاء مجلس الإدارة بمبلغ 90,000 دينار كويتي للسنة المنتهية في 30 أبريل 2021 من قبل الجمعية العمومية السنوية للمساهمين في اجتماعها المنعقد بتاريخ 9 يونيو 2021.

25 التزامات ومطلوبات محتملة

25.1 التزامات

في 30 أبريل 2022، كان لدى المجموعة الالتزامات التالية:

| 2021 | 2022 | |
|-------------|-------------|--------------------------------|
| دينار كويتي | دينار كويتي | |
| - | 3,453,656 | المتعلق بالإنشاءات قيد التنفيذ |
| 785,128 | 799,866 | المتعلق بحيازة الاستثمارات |
| 785,128 | 4,253,522 | |

25.2 مطلوبات محتملة

قدمت الشركة الأم كفالات تضامنية بمبلغ 37,218,098 دينار كويتي (2021: 8,695,731 دينار كويتي) إلى بنوك محلية وأجنبية نيابة عن شركاتها التابعة. من غير المتوقع أن ينتج أي مطلوبات مادية.

26 أهداف وسياسات إدارة مخاطر الأدوات المالية

تكمن المخاطر في أنشطة المجموعة لكن هذه المخاطر تُدار بطريقة التحديد والقياس والمراقبة المستمرة وفقاً لحدود المخاطر والأدوات الرقابية الأخرى. إن هذه الطريقة في إدارة المخاطر ذات أهمية كبيرة لاستمرار المجموعة في تحقيق الأرباح ويتحمل كل فرد بالمجموعة مسؤولية التعرض للمخاطر فيما يتعلق بالمسئوليات المنوطة به داخل المجموعة. تقوم الإدارة بمراقبة وإعادة تقييم أهداف وسياسات إدارة المخاطر استناداً إلى المستجدات الحالية لفيروس كوفيد-19. للسنة المنتهية في 30 أبريل 2022، لم تقع أي تغييرات جوهرية في أهداف وسياسات إدارة المخاطر.

26 أهداف وسياسات إدارة مخاطر الأدوات المالية (تتمة)

تتضمن المطلوبات المالية الرئيسية للمجموعة القروض محددة الأجل ودائني التمويل الإسلامي والحسابات المكتشفة لدى البنوك والدائنين والمصروفات المستحقة (بما في ذلك مطلوبات التأجير). إن الغرض الرئيسي من هذه المطلوبات المالية هو توفير تمويل لعمليات المجموعة. لدى المجموعة مدينين ونقد وودائع قصيرة الأجل تنتج مباشرة من عملياتها.

تحفظ المجموعة أيضاً بموجودات مالية مدرجة بالقيمة العادلة من خلال الإيرادات الشاملة الأخرى وموجودات مالية مدرجة بالقيمة العادلة من خلال الأرباح أو الخسائر.

يقوم مجلس الإدارة بمراجعة واعتماد سياسات إدارة كل فئة من هذه المخاطر الموضحة بإيجاز أدناه.

إن المخاطر الرئيسية الناتجة من الأدوات المالية للمجموعة هي مخاطر الائتمان ومخاطر السيولة ومخاطر السوق التي تنقسم إلى مخاطر أسعار الفائدة ومخاطر العملات الأجنبية ومخاطر أسعار الأسهم. كما تتعرض المجموعة لمخاطر التشغيل. لا تتضمن عملية مراقبة المخاطر المستقلة مخاطر الأعمال مثل التغيرات في البيئة والتكنولوجيا وقطاع الأعمال. يتم مراقبة هذه المخاطر من خلال عملية التخطيط الاستراتيجي الخاصة بالمجموعة.

هيكل إدارة المخاطر

يتولى مجلس إدارة المجموعة المسؤولية الكاملة عن وضع المنهج الشامل لإدارة المخاطر واعتماد استراتيجيات ومبادئ إدارة المخاطر.

تخفيف المخاطر

كجزء من الإدارة الشاملة للمخاطر، تستخدم المجموعة أو قد تختار استخدام مشتقات وأدوات أخرى لإدارة التعرض للمخاطر الناتجة من التغيرات في أسعار الفائدة والعملات الأجنبية ومخاطر الائتمان ومخاطر السيولة ومخاطر الأسهم.

فيما يلي المخاطر الرئيسية التي تتعرض لها موجودات ومطلوبات المجموعة والطرق الرئيسية لإدارة المخاطر:

26.1 مخاطر الائتمان

إن مخاطر الائتمان هي مخاطر عجز طرف مقابل عن الوفاء بالتزاماته بموجب أداة مالية مما يؤدي إلى تكبد خسارة مالية.

تتعرض المجموعة لمخاطر الائتمان بصورة رئيسية على المدينين التجاريين والرسوم الدراسية المستحقة. كما في 30 أبريل 2022، أخذت المجموعة في اعتبارها تأثير فيروس كوفيد-19 على العوامل التي قد تؤثر على مخاطر الائتمان المتعلقة بقاعدة عملائها بما في ذلك مخاطر التعثر المتعلقة بالقطاع والدولة التي يعمل فيها العملاء. لم يتم إجراء أي تغييرات على فترة السداد المحددة للعملاء خلال الفترة، إلا أن المجموعة سوف تستمر في تقييم الوضع على أساس فردي في حالة توفر بيانات أكثر تأكيداً، وبالتالي، فقد تغير فترة السداد لبعض العملاء في فترات البيانات المالية المجمعة اللاحقة. تسعى المجموعة للحد من مخاطر الائتمان لديها فيما يتعلق بالعملاء من خلال وضع حدود ائتمانية للعملاء الأفراد ومراقبة أرصدة المدينين القائمة.

تركز مخاطر الحد الأقصى من التعرض لمخاطر الائتمان

تشأ التركزات عندما يشترك عدد من الأطراف المقابلة في أنشطة متشابهة، أو في أنشطة في نفس المنطقة الجغرافية، أو عندما يكون لهم سمات اقتصادية متماثلة مما قد يجعل قدرتهم على الوفاء بالتزامات تعاقدية تتأثر بشكل مماثل بالتغيرات في الظروف الاقتصادية أو السياسية أو غيرها. تشير التركزات إلى الحساسية النسبية لأداء المجموعة نحو التطورات التي تؤثر على قطاع أعمال بذاته أو على منطقة جغرافية معينة.

إن الحد الأقصى من التعرض لمخاطر الائتمان في تاريخ البيانات المالية المجمعة يعادل القيمة الدفترية لكل فئة من الموجودات المالية كما هو مبين أدناه. لا تحتفظ المجموعة بضمان كتأمين.

فيما يلي إجمالي الحد الأقصى من تعرض المجموعة لمخاطر الائتمان المنقسمة وفقاً للمنطقة الجغرافية:

| | | | 30 أبريل 2022 | | |
|--------------------|--------------------|--------------------|------------------------------------|--------------|---------------------------------------|
| المجموع | منطقة الشرق الأوسط | الكويت | مدينون تجاريون ورسوم دراسية مستحقة | مدينون آخرون | الحد الأقصى من التعرض لمخاطر الائتمان |
| دينار كويتي | دينار كويتي | دينار كويتي | | | |
| 91,648,247 | 4,094,429 | 87,553,818 | | | |
| 24,742,362 | 1,166,692 | 23,575,670 | | | |
| 5,968,420 | 423,735 | 5,544,685 | | | |
| <u>122,359,029</u> | <u>5,684,856</u> | <u>116,674,173</u> | | | |

شركة بوبيان للبتر وكيموايات ش.م.ك.ع. وشركاتها التابعة

إيضاحات حول البيانات المالية المجمعة
كما في واللجنة المنتهية في 30 أبريل 2022

26 أهداف وسياسات إدارة مخاطر الأدوات المالية (تتمة)

26.1 مخاطر الائتمان (تتمة)

تركز مخاطر الحد الأقصى من التعرض لمخاطر الائتمان (تتمة)

| المجموع دينار كويتي | منطقة الشرق | | الكويت دينار كويتي | 30 أبريل 2021 |
|------------------------|-----------------------|----------------------|-----------------------|---------------------------------------|
| | الأوسط دينار كويتي | الشرق دينار كويتي | | |
| 38,731,615 | 2,958,487 | | 35,773,128 | نقد وودائع قصيرة الأجل |
| 30,651,868 | 1,668,704 | | 28,983,164 | مدينون تجاريون ورسوم دراسية مستحقة |
| 4,640,691 | 465,939 | | 4,174,752 | مدينون آخرون |
| <u>74,024,174</u> | <u>5,093,130</u> | | <u>68,931,044</u> | الحد الأقصى من التعرض لمخاطر الائتمان |

فيما يلي إجمالي الحد الأقصى من تعرض المجموعة لمخاطر الائتمان المنقسمة وفقاً لتصنيف قطاع الأعمال:

| 2021 دينار كويتي | 2022 دينار كويتي | تصنيع بنوك خدمات وتعليم |
|---------------------|---------------------|-------------------------------|
| 14,603,104 | 15,903,098 | |
| 38,731,615 | 91,648,247 | |
| 20,689,455 | 14,807,684 | |
| <u>74,024,174</u> | <u>122,359,029</u> | |

تقييم خسائر الائتمان المتوقعة

مدينون تجاريون ورسوم دراسية مستحقة

يتم إجراء تحليل انخفاض القيمة في تاريخ كل بيانات مالية مجمعة بواسطة مصفوفة مخصصات لقياس خسائر الائتمان المتوقعة. تطبق المجموعة الطريقة المبسطة الواردة ضمن المعيار الدولي للتقارير المالية 9 لقياس خسائر الائتمان المتوقعة والتي تستعين فيها بمخصص خسائر الائتمان المتوقعة على مدى عمر الأداة بالنسبة لكافة أرصدة المدينين التجاريين والرسوم الدراسية المستحقة.

تستند معدلات الخسائر المتوقعة إلى قوائم مدفوعات المبيعات وتحصيل الرسوم الدراسية على مدى فترة 36 شهراً قبل 30 أبريل 2022 وخسائر الائتمان السابقة المقابلة التي تم التعرض لها خلال هذه الفترة. يتم تعديل معدلات الخسائر السابقة لتعكس المعلومات الحالية والمستقبلية حول عوامل الاقتصاد الكلي التي تؤثر على قدرة العملاء على تسوية أرصدة المدينين. حددت المجموعة إجمالي الناتج المحلي ومعدل البطالة في الدول التي تتبع فيها بضاعتها وتقدم خدماتها بحيث تكون العوامل الأكثر صلة وبالتالي يتم تعديل معدلات الخسائر السابقة استناداً إلى التغييرات المتوقعة في هذه العوامل.

فيما يلي المعلومات حول التعرض لمخاطر الائتمان كما في 30 أبريل للمدينين التجاريين والرسوم الدراسية المستحقة لدى المجموعة بواسطة مصفوفة مخصصات:

| الإجمالي دينار كويتي | عدد أيام التأخر في السداد | | | | | متداولة دينار كويتي | 30 أبريل 2022 |
|-------------------------|-------------------------------------|---------------------------------|---------------------------------|-------------------------------|-------------------------------|------------------------|--|
| | أكثر من 365 يوماً دينار كويتي | 301-365 يوماً دينار كويتي | 181-300 يوماً دينار كويتي | 1-180 يوماً دينار كويتي | 0-180 يوماً دينار كويتي | | |
| | 73.5% | 83.4% | 55.1% | 7.2% | 11.0% | | معدل خسائر الائتمان المتوقعة |
| 33,169,613 | 6,830,986 | 972,591 | 993,971 | 16,489,892 | 7,882,173 | | الإجمالي الكلي للقيمة الدفترية المقدرة عند التعثر |
| <u>8,427,251</u> | <u>5,019,141</u> | <u>810,996</u> | <u>548,124</u> | <u>1,182,308</u> | <u>866,682</u> | | خسائر الائتمان المتوقعة |

26 أهداف وسياسات إدارة مخاطر الأدوات المالية (تتمة)

26.1 مخاطر الائتمان (تتمة)

تقييم خسائر الائتمان المتوقعة (تتمة)

مديون تجاريون ورسوم دراسية مستحقة (تتمة)

| 30 أبريل 2021 | متداولة | دينار كويتي | عدد أيام التأخر في السداد | | | دينار كويتي | دينار كويتي | الإجمالي | |
|------------------------------|---------|--|---------------------------|-------------------------|------------|-------------|-------------|-----------|-------------------|
| | | | 180-0 | 270-181 | 365-271 | | | | أكثر من 365 يوماً |
| 7.2% | 22.8% | 70.6% | 58.5% | 19.3% | 17,909,247 | 3,336,360 | 1,324,219 | 6,605,399 | 37,971,039 |
| 5.3% | 7.2% | 22.8% | 70.6% | 58.5% | 8,795,814 | 1,290,612 | 934,355 | 3,863,516 | 7,319,171 |
| معدل خسائر الائتمان المتوقعة | | الإجمالي الكلي للقيمة الدفترية المقدر عند التعثر | | خسائر الائتمان المتوقعة | | | | | |

مديون آخرون

تقوم المجموعة بإجراء تحليل انخفاض القيمة للأرصدة المستحقة من أطراف ذات علاقة والمدينون الآخرون في تاريخ كل بيانات مالية مجمعة استناداً إلى الطريقة العامة الواردة بالمعيار الدولي للتقارير المالية 9 لقياس خسائر الائتمان المتوقعة. تراقب المجموعة بانتظام أرصدة المدينين لتحديد ما إذا كانت تتعرض لخسائر الائتمان المتوقعة على مدى فترة 12 شهراً أو خسائر الائتمان المتوقعة على مدى عمر الأداة. يستند هذا إلى تقييم المجموعة لما إذا كان هناك أي زيادة جوهرية في مخاطر الائتمان منذ الاعتراف المبدئي بهذه الأدوات.

تقوم المجموعة بتقدير عناصر خسائر الائتمان المتوقعة (أي احتمالات التعثر والخسائر الناتجة من التعثر والتعرض للمخاطر عند التعثر) بواسطة افتراضات مخاطر الائتمان المناسبة مع إجراء التعديلات المستقبلية ذات الصلة. تقوم المجموعة بتعديل احتمالات التعثر مع إجراء التعديلات المستقبلية ذات الصلة المتعلقة بظروف السوق المتوقعة التي قد تؤثر على مقدار حالات التعثر من قبل الأطراف المقابلة.

النقد والودائع قصيرة الأجل

إن مخاطر الائتمان الناتجة من النقد والودائع قصيرة الأجل محدودة حيث إن الأطراف المقابلة تمثل مؤسسات مالية حسنة السمعة ذات تصنيفات ائتمانية مناسبة محددة من قبل وكالات التصنيف الائتماني العالمية. بالإضافة إلى ذلك، يخضع أصل المبالغ للودائع في البنوك المحلية (بما في ذلك حسابات الادخار والحسابات الجارية) لضمانات بنك الكويت المركزي طبقاً للقانون رقم 30 لسنة 2008 بشأن ضمان الودائع لدى البنوك المحلية في دولة الكويت والذي أصبح سارياً اعتباراً من 3 نوفمبر 2008.

ترى المجموعة أن النقد والودائع قصيرة الأجل لديها مرتبط بمخاطر ائتمان منخفضة استناداً إلى التصنيفات الائتمانية الخارجية للأطراف المقابلة. وبالتالي، انتهت الإدارة إلى أن خسائر الانخفاض في القيمة غير مادية.

26.2 مخاطر السيولة

إن مخاطر السيولة هي مخاطر مواجهة المجموعة لصعوبة في توفير الأموال للوفاء بالتزامات المرتبطة بالأدوات المالية. تحد المجموعة من مخاطر السيولة لديها بواسطة التأكد من توفر التسهيلات البنكية وإدارة رأس المال العامل بفعالية.

قامت المجموعة بتقييم مدى تركيز المخاطر فيما يتعلق بإعادة تمويل دين المجموعة وانتهت إلى أنه منخفض. لدى المجموعة إمكانية الاستفادة من مجموعة متنوعة وكافية من موارد التمويل ويمكن تجديد الدين الذي يستحق خلال 12 شهراً مع المقرضين الحاليين.

26 أهداف وسياسات إدارة مخاطر الأدوات المالية (تتمة)

26.2 مخاطر السيولة (تتمة)

يلخص الجدول التالي قائمة استحقاق المطلوبات المالية لدى المجموعة استناداً إلى المدفوعات التعاقدية غير المخصومة:

| | | 30 أبريل 2022 | |
|-------------------------|---|---------------------------------|--|
| الإجمالي دينار كويتي | سنة واحدة إلى 5 سنوات دينار كويتي | خلال 12 شهراً دينار كويتي | |
| 110,344,160 | 104,626,827 | 5,717,333 | قروض محددة الأجل |
| 195,218,519 | 168,466,529 | 26,751,990 | دائنو تمويل إسلامي |
| 34,849,373 | 8,629,633 | 26,219,740 | دائنون تجاريون وأرصدة دائنة أخرى |
| 2,770,580 | 1,520,559 | 1,250,021 | مطلوبات التأجير |
| 343,182,632 | 283,243,548 | 59,939,084 | إجمالي المطلوبات المالية غير المخصومة |

| | | 30 أبريل 2021 | |
|-------------------------|---|---------------------------------|--|
| الإجمالي دينار كويتي | سنة واحدة إلى 5 سنوات دينار كويتي | خلال 12 شهراً دينار كويتي | |
| 126,067,028 | 119,765,777 | 6,301,251 | قروض محددة الأجل |
| 124,251,814 | 106,518,092 | 17,733,722 | دائنو تمويل إسلامي |
| 909,435 | - | 909,435 | حسابات مكشوفة لدى البنوك |
| 35,024,825 | 8,485,976 | 26,538,849 | دائنون تجاريون وأرصدة دائنة أخرى |
| 3,158,188 | 2,629,400 | 528,788 | مطلوبات التأجير |
| 289,411,290 | 237,399,245 | 52,012,045 | إجمالي المطلوبات المالية غير المخصومة |

26.3 مخاطر السوق

إن مخاطر السوق هي مخاطر تقلب القيمة العادلة أو التدفقات النقدية المستقبلية للأدوات المالية نتيجة للتغير في أسعار السوق. تنشأ مخاطر السوق عن المراكز القائمة في أسعار الفائدة والعملات ومنتجات الأسهم حيث تتعرض جميعها للحركات العامة والمحددة في السوق والتغيرات في مستوى تقلب معدلات أو أسعار السوق مثل أسعار الفائدة وأسعار صرف العملات الأجنبية وأسعار الأسهم.

26.3.1 مخاطر أسعار الفائدة

إن مخاطر أسعار الفائدة هي مخاطر تقلب القيمة العادلة أو التدفقات النقدية المستقبلية لأداة مالية نتيجة التغيرات في أسعار الفائدة في السوق. يتعلق تعرض المجموعة لمخاطر التغيرات في أسعار الفائدة في السوق بصورة رئيسية بالتزامات الدين طويلة الأجل ذات معدلات الفائدة المتغيرة لدى المجموعة.

في تاريخ البيانات المالية المجمعة، تم إدراج القروض ذات المعدل المتغيرة لدى المجموعة بصورة رئيسية بالدولار الأمريكي.

التعرض لمخاطر أسعار الفائدة

فيما يلي قائمة أسعار الفائدة للأدوات المالية ذات الفائدة لدى المجموعة كما تم تسجيلها في التقرير المرفوع إلى إدارة المجموعة.

| 2021 دينار كويتي | 2022 دينار كويتي | |
|---------------------|---------------------|-------------------------------|
| 26,427,491 | 78,708,023 | أدوات ذات معدلات فائدة ثابتة |
| (118,788,249) | (173,363,088) | موجودات مالية |
| | | مطلوبات مالية |
| (92,360,758) | (94,655,065) | |
| (117,522,701) | (98,990,451) | أدوات ذات معدلات فائدة متغيرة |
| (209,883,459) | (193,645,516) | مطلوبات مالية |

26 أهداف وسياسات إدارة مخاطر الأدوات المالية (تتمة)

26.3 مخاطر السوق (تتمة)

26.3.1 مخاطر أسعار الفائدة (تتمة)

تحليل حساسية القيمة العادلة للأدوات ذات معدلات فائدة ثابتة

لا تقوم المجموعة باحتساب أي من الموجودات المالية أو المطلوبات المالية ذات معدلات فائدة ثابتة والمدرجة بالقيمة العادلة من خلال الأرباح أو الخسائر. لذلك، فإن التغير في أسعار الفائدة في تاريخ البيانات المالية المجمعة لن يؤثر على الأرباح أو الخسائر.

تحليل حساسية التدفقات النقدية للأدوات ذات معدلات الفائدة المتغيرة

سيؤدي التغير المحتمل بصورة معقولة بعدد 100 نقطة أساسية في أسعار الفائدة في تاريخ البيانات المالية المجمعة إلى زيادة أو نقص الربح قبل الضرائب بمبلغ 989,905 دينار كويتي (2021: 1,175,227 دينار كويتي). إن هذا التحليل يفترض ثبات كافة المتغيرات الأخرى وعلى وجه الخصوص أسعار صرف العملات الأجنبية.

26.3.2 مخاطر العملات الأجنبية

إن مخاطر العملات الأجنبية هي مخاطر تقلب قيمة أداة مالية نتيجة التغيرات في أسعار صرف العملات الأجنبية.

يتم إدراج استثمارات المجموعة بصورة رئيسية بالدولار الأمريكي. يتم تمويل هذه الاستثمارات مقابل قروض بعملات أجنبية، وبالتالي فإن الإدارة ترى أنه لا يوجد مخاطر جوهرية نتيجة التقلبات في أسعار صرف العملات الأجنبية. تعمل الإدارة أيضاً على إدارة هذه الأسعار من خلال إجراء معاملات تحوط.

الحساسية للعملات الأجنبية

يوضح الجدول التالي الحساسية للتغير المحتمل بصورة معقولة (بنسبة 5%) في سعر صرف الدولار الأمريكي مع الاحتفاظ بكافة المتغيرات الأخرى ثابتة. لا تتعرض المجموعة لمخاطر التغيرات في أسعار صرف العملات الأجنبية بالنسبة لكافة العملات الأخرى بصورة مادية.

التأثير على الإيرادات الشاملة الأخرى

| 2022 | 2021 |
|-------------|-------------|
| دينار كويتي | دينار كويتي |
| 5,164,481 | 5,360,435 |

دولار أمريكي

26.3.3 مخاطر أسعار الأسهم

ينشأ تعرض المجموعة لمخاطر أسعار الأسهم من الاستثمارات التي تحتفظ بها المجموعة والمصنفة كمدرجة بالقيمة العادلة من خلال الإيرادات الشاملة الأخرى أو القيمة العادلة من خلال الأرباح أو الخسائر. تتعرض استثمارات المجموعة المدرجة وغير المدرجة لمخاطر أسعار السوق الناتجة من عوامل عدم التيقن بشأن القيم المستقبلية للاستثمارات في أسهم. تدير المجموعة مخاطر أسعار الأسهم من خلال التنويع ووضع حدود على الأدوات الفردية والإجمالية للأسهم.

في تاريخ البيانات المالية المجمعة، قدر التعرض لمخاطر الاستثمارات في أسهم غير مدرجة وفقاً للقيمة العادلة بمبلغ 325,228,115 دينار كويتي (2021: 319,134,486 دينار كويتي). تم عرض تحليلات الحساسية لهذه الاستثمارات في إيضاح 27.

إن أغلبية الاستثمارات في الأسهم المدرجة لدى المجموعة متداولة علناً ويتم إدراجها إما في سوق الكويت للأوراق المالية ("بورصة الكويت") وأسواق أخرى.

26 أهداف وسياسات إدارة مخاطر الأدوات المالية (تتمة)

26.3 مخاطر السوق (تتمة)

26.3.3 مخاطر أسعار الأسهم (تتمة)

في تاريخ البيانات المالية المجمعة، قدر التعرض لمخاطر الاستثمارات في أسهم وفقاً للقيمة العادلة المدرجة في بورصة الكويت والأسواق الأخرى بمبلغ 52,646,580 دينار كويتي ومبلغ 862,118 دينار كويتي (2021: 33,070,800 دينار كويتي و 883,185 دينار كويتي) على التوالي. نظراً للتغيرات في القيمة العادلة للاستثمارات في أسهم المحتفظ بها ترتبط ارتباطاً إيجابياً قوياً بالتغيرات في مؤشرات السوق، فقد انتهت المجموعة إلى أن الزيادة/(النقص) بنسبة 5% في مؤشر السوق ذي الصلة قد تؤدي إلى التأثير بزيادة/(نقص) بحوالي 2,974,532 دينار كويتي ومبلغ 43,106 دينار كويتي (2021: 1,868,500 دينار كويتي و 44,159 دينار كويتي) في الإيرادات الشاملة الأخرى وربح السنة على التوالي.

26.3.4 مخاطر التشغيل

إن مخاطر التشغيل هي مخاطر التعرض لخسائر نتيجة لتعطل الأنظمة أو الخطأ البشري أو الغش أو الأحداث الخارجية. عند فشل الضوابط الرقابية في الأداء، يمكن أن تؤدي مخاطر التشغيل إلى الضرر بالسمعة أو تداعيات قانونية ورقابية أو تكبد خسارة مالية. لا تستطيع المجموعة أن تتوقع استبعاد كافة مخاطر التشغيل، ولكنها تستطيع إدارة هذه المخاطر من خلال إطار مراقبة وعن طريق المراقبة ومواجهة المخاطر المحتملة. تتضمن الضوابط الرقابية عمليات الفصل الفعال للواجبات وحقوق الوصول والتفويض وإجراءات المطابقة وتوعية الموظفين والتقييم، بما في ذلك استخدام التدقيق الداخلي والتطبيق العملي للتكنولوجيا.

إن التطورات الحديثة والمتسارعة لتفشي فيروس كورونا حول العالم تطلبت من الشركات الحد من عمليات الأعمال التجارية أو إيقافها، وفرض قيود على السفر وإجراءات الحجر الصحي التي أوقفت بشكل كبير (أو من المتوقع أن تؤدي إلى توقف) أنشطتها. في محاولة لإدارة هذه الأحداث، تقوم المجموعة بتنفيذ خطط الطوارئ الخاصة بها التي تشمل اتخاذ تدابير السلامة الوقائية والامتثال للإرشادات التوجيهية القانونية والرقابية والتعليمات، وتحقيق أقصى استخدام من التكنولوجيا وإدارة الموارد للوفاء بالاحتياجات التشغيلية اليومية التي تعتبر ضرورية لاستمرارية الأعمال.

27 قياس القيمة العادلة

فيما يلي ملخص الأدوات المالية المقاسة وفقاً للقيمة العادلة على أساس متكرر بخلاف تلك ذات قيمة دفترية التي تعادل القيمة العادلة تقريباً بصورة معقولة. كما في 30 أبريل 2022 و 2021، ليس لدى المجموعة أي أصل غير مالي مقاس وفقاً للقيمة العادلة.

| الأدوات المالية | |
|--|---------------------|
| 2022 دينار كويتي | 2021 دينار كويتي |
| استثمارات في أسهم (وفقاً للقيمة العادلة) | |
| أسهم مسعرة | 33,953,985 |
| أسهم غير مسعرة | 319,134,486 |
| صناديق غير مسعرة | 345,788 |
| | <u>96,555</u> |
| | <u>378,833,368</u> |
| | <u>353,434,259</u> |

تشير تقديرات الإدارة إلى أن القيمة العادلة للموجودات والمطلوبات المالية التالية تعادل قيمتها الدفترية تقريباً:

- ◀ النقد والودائع قصيرة الأجل
- ◀ المدينون
- ◀ القروض محددة الأجل
- ◀ دائنو التمويل الإسلامي
- ◀ حسابات مكشوفة لدى البنوك
- ◀ دائنون ومصروفات مستحقة

طرق وافتراضات التقييم

تم استخدام الطرق والافتراضات التالية لتقدير القيمة العادلة:

27 قياس القيمة العادلة (تتمة)

طرق وافتراضات التقييم (تتمة)

استثمار في أسهم مدرجة

تستند القيمة العادلة للأسهم المتداولة علنا إلى أسعار السوق المعلنة في سوق نشط للموجودات المماثلة دون إجراء أي تعديلات. تصنف المجموعة القيمة العادلة لهذه الاستثمارات ضمن المستوى 1 من الجدول الهرمي.

استثمارات في أسهم غير مدرجة

تستثمر المجموعة في شركات ذات أسهم خاصة غير مسعرة في سوق نشط. لا يتم إجراء المعاملات في هذه الاستثمارات على أساس منتظم. تستخدم المجموعة أسلوب تقييم يستند إلى السوق بالنسبة لأغلبية هذه المراكز. تحدد المجموعة شركات عامة مقارنة (أقران) استنادا إلى القطاع والحجم والرفع المالي والاستراتيجية كما تحتسب مضاعف تداول مناسب لكل شركة مقارنة يتم تحديدها. يتم بعد ذلك خصم مضاعف التداول مقابل اعتبارات مثل ضعف السيولة وفروق الحجم بين الشركات المقارنة استنادا إلى الحقائق والظروف المرتبطة بالشركة. يتم تطبيق المضاعف المخصص على قياس الأرباح المقابلة للشركة المستثمر فيها لقياس القيمة العادلة. تم عرض الطريقة المحددة المتعلقة بالاستثمارات الرئيسية لدى المجموعة وهي شركة إيكويت والشركة الكويتية للأوليفيات ضمن إيضاح 11. تصنف المجموعة القيمة العادلة لهذه الاستثمارات ضمن المستوى 3.

صناديق غير مدرجة

تستثمر المجموعة في الصناديق المدارة بما في ذلك صناديق الأسهم الخاصة وهي غير مسعرة في سوق نشط وقد تخضع لقيود على الاسترداد مثل فترات الامتناع عن بيع الأسهم. تراعي الإدارة أساليب التقييم والمدخلات المستخدمة في تقييم هذه الصناديق كجزء من العناية الواجبة قبل الاستثمار لضمان أنها معقولة ومناسبة. وبالتالي، يمكن استخدام صافي قيمة الموجودات للصناديق المستثمر فيها هذه كأحد المدخلات لقياس قيمتها العادلة. وعند قياس قيمتها العادلة، يتم تعديل صافي قيمة الموجودات لهذه الصناديق، متى كان ذلك ضرورياً، لتعكس القيود على الاسترداد والالتزامات المستقبلية وغيرها من العوامل المحددة للصندوق المستثمر فيه ومدير الصندوق. عند قياس القيمة العادلة أيضاً، يتم أيضاً مراعاة أي معاملات في أسهم الصندوق المستثمر فيه. استنادا إلى طبيعة ومستوى التعديلات اللازمة لتقدير صافي قيمة الموجودات ومستوى التداول في الصندوق المستثمر فيه، تقوم المجموعة بتصنيف هذه الصناديق ضمن المستوى 2 أو المستوى 3.

الجدول الهرمي للقيمة العادلة

توضح الجداول التالية الجدول الهرمي لقياس القيمة العادلة للأدوات المالية لدى المجموعة المقاسة بالقيمة العادلة:

قياس القيمة العادلة بواسطة

| المدخلات الجوهريّة غير الملحوظة (المستوى 3) | المدخلات الجوهريّة الملحوظة (المستوى 2) | أسعار معلنة في أسواق نشطة (المستوى 1) | الإجمالي |
|--|--|---|-------------|
| دينار كويتي | دينار كويتي | دينار كويتي | دينار كويتي |
| - | - | 862,118 | 862,118 |
| 6,808,141 | - | - | 6,808,141 |
| - | 96,555 | - | 96,555 |
| 6,808,141 | 96,555 | 862,118 | 7,766,814 |
| - | - | 52,646,580 | 52,646,580 |
| 318,419,974 | - | - | 318,419,974 |
| 318,419,974 | - | 52,646,580 | 371,066,554 |
| 325,228,115 | 96,555 | 53,508,698 | 378,833,368 |

30 أبريل 2022

موجودات مالية مدرجة بالقيمة العادلة من
خلال الأرباح أو الخسائر:

أسهم مسعرة
أسهم غير مسعرة
صناديق غير مسعرة

موجودات مالية مدرجة بالقيمة العادلة من
خلال الإيرادات الشاملة الأخرى:

أسهم مسعرة
أسهم غير مسعرة

استثمارات في أسهم (وفقاً للقيمة العادلة)

شركة بوبيان للبتر وكيمواويات ش.م.ك.ع. وشركاتها التابعة

إيضاحات حول البيانات المالية المجمعة
كما في وللسنة المنتهية في 30 أبريل 2022

27 قياس القيمة العادلة (تتمة)

الجدول الهرمي للقيمة العادلة (تتمة)

| قياس القيمة العادلة بواسطة | | | |
|--|--|---|--------------------|
| المدخلات الجوهريّة غير الملحوظة (المستوى 3) | المدخلات الجوهريّة الملحوظة (المستوى 2) | أسعار معلنة في أسواق نشطة (المستوى 1) | الإجمالي |
| دينار كويتي | دينار كويتي | دينار كويتي | دينار كويتي |
| 30 أبريل 2021 | | | |
| موجودات مالية مدرجة بالقيمة العادلة من خلال الأرباح أو الخسائر: | | | |
| - | - | 883,185 | 883,185 |
| 6,858,030 | - | - | 6,858,030 |
| - | 345,788 | - | 345,788 |
| <u>6,858,030</u> | <u>345,788</u> | <u>883,185</u> | <u>8,087,003</u> |
| موجودات مالية مدرجة بالقيمة العادلة من خلال الإيرادات الشاملة الأخرى: | | | |
| - | - | 33,070,800 | 33,070,800 |
| 312,276,456 | - | - | 312,276,456 |
| <u>312,276,456</u> | <u>-</u> | <u>33,070,800</u> | <u>345,347,256</u> |
| <u>319,134,486</u> | <u>345,788</u> | <u>33,953,985</u> | <u>353,434,259</u> |
| استثمارات في أسهم (وفقاً للقيمة العادلة) | | | |

لم يتم إجراء أي تحويلات بين أي من مستويات الجدول الهرمي للقيمة العادلة خلال السنتين المنتهيتين في 30 أبريل 2022 أو 2021.

مطابقة القيمة العادلة ضمن المستوى 3

يوضح الجدول التالي مطابقة كافة الحركات في القيمة العادلة للبند المصنفة ضمن المستوى 3 بين بداية ونهاية فترة البيانات المالية المجمعة:

| موجودات مالية مدرجة بالقيمة العادلة من خلال الإيرادات الإجمالي | موجودات مالية مدرجة بالقيمة العادلة من خلال الأرباح أو الخسائر | موجودات مالية مدرجة بالقيمة العادلة من خلال الأرباح أو الخسائر | 30 أبريل 2022 |
|--|--|--|---|
| دينار كويتي | دينار كويتي | دينار كويتي | |
| 319,134,486 | 312,276,456 | 6,858,030 | كما في 1 مايو 2021 |
| 892,482 | 892,482 | - | إعادة القياس المسجلة ضمن الإيرادات الشاملة الأخرى |
| (940,546) | - | (940,546) | إعادة القياس المسجلة ضمن الأرباح أو الخسائر |
| 6,141,693 | 5,251,036 | 890,657 | مشتريات / مبيعات (بالصافي) |
| <u>325,228,115</u> | <u>318,419,974</u> | <u>6,808,141</u> | كما في 30 أبريل 2022 |

27 قياس القيمة العادلة (تتمة)

مطابقة القيمة العادلة ضمن المستوى 3 (تتمة)

| موجودات مالية مدرجة بالقيمة العادلة من خلال الإيرادات الشاملة الأخرى الإجمالي دينار كويتي | موجودات مالية مدرجة بالقيمة العادلة من خلال الأرباح أو الخسائر دينار كويتي | موجودات مالية مدرجة بالقيمة العادلة من خلال الأرباح أو الخسائر دينار كويتي | 30 أبريل 2021 |
|---|---|---|---|
| 313,927,114 | 307,012,013 | 6,915,101 | كما في 1 مايو 2020 |
| 5,264,443 | 5,264,443 | - | إعادة القياس المسجلة ضمن الإيرادات الشاملة الأخرى |
| (517,579) | - | (517,579) | إعادة القياس المسجلة ضمن الأرباح أو الخسائر مشتریات / مبيعات (بالصافي) |
| 460,508 | - | 460,508 | |
| 319,134,486 | 312,276,456 | 6,858,030 | كما في 30 أبريل 2021 |

تفاصيل المدخلات الجوهرية غير الملحوظة المستخدمة في التقييم:

فيما يلي المدخلات الجوهرية غير الملحوظة المستخدمة في قياسات القيمة العادلة المصنفة ضمن المستوى 3 من الجدول الهرمي للقيمة العادلة:

الفتنة مدخلات التقييم الجوهرية غير الملحوظة

| | |
|---|--|
| مضاعفات السوق التي تتضمن مضاعف السعر إلى الربحية ومضاعف السعر إلى القيمة الدفترية وعائد توزيعات الأرباح ومعدل الخصم لضعف التسويق | موجودات مالية مدرجة بالقيمة العادلة من خلال الأرباح أو الخسائر |
| التدفقات النقدية المتوقعة ومعدل الخصم ومعدلات النمو النهائي ومدفوعات توزيعات الأرباح ومضاعفات السوق بما في ذلك مضاعف السعر إلى الربحية ومضاعف الربح قبل الفائدة والضرائب والاستهلاك والإطفاء ومعدل الخصم لضعف التسويق | موجودات مالية مدرجة بالقيمة العادلة من خلال الإيرادات الشاملة الأخرى |

إن معدل الخصم لضعف التسويق يمثل المبالغ التي انتهت المجموعة إلى أن المشاركين في السوق سيأخذونها في اعتبارهم عند تسعير الاستثمارات.

تحليل الحساسية:

يوضح الجدول التالي التأثير على الإيرادات الشاملة الأخرى نتيجة التغيير بصورة معقولة في كل من المدخلات الجوهرية بصورة منفصلة، مع الاحتفاظ بكافة المتغيرات الأخرى ثابتة.

| التأثير على الإيرادات الشاملة الأخرى | 2022 | الزيادة (النقص) بعدد | 50 نقطة أساسية |
|--------------------------------------|--------------|----------------------|-------------------------|
| 2021 | دينار كويتي | دينار كويتي | (50 نقطة أساسية) |
| (15,616,914) | (21,153,636) | | معدل الخصم |
| (14,719,000) | (13,541,100) | | معدل النمو النهائي |
| (12,434,946) | (20,910,964) | 5% | معدل الخصم لضعف التسويق |

سيكون التأثير على بيان الأرباح أو الخسائر المجمع غير مادي نتيجة الحركة بعدد 50 نقطة أساسية في أي من المدخلات الجوهرية المستخدمة في تقييم أدوات حقوق الملكية غير المسعرة لدى المجموعة.

28 إدارة رأس المال

إن الهدف الرئيسي من إدارة رأس المال المجموعه هو ضمان المحافظة على معدلات رأس المال الجيدة لدعم الأعمال التي تقوم بها وتحقيق أعلى قيمة يحصل عليها المساهمون.

تقوم المجموعة بإدارة هيكل رأس المال وإجراء تعديلات عليه في ضوء التغيرات في الظروف الاقتصادية ومتطلبات الاتفاقيات المالية. للمحافظة على هيكل رأس المال أو تعديله، يجوز للمجموعة تعديل مدفوعات توزيعات الأرباح إلى المساهمين أو رد رأس المال إلى المساهمين أو إصدار أسهم جديدة.

تراقب المجموعة رأس المال باستخدام معدل الاقتراض وهو "صافي الدين" مقسوم على إجمالي رأس المال زائداً صافي الدين. تتمثل سياسة المجموعة في الحفاظ على معدل الاقتراض عند مستويات مقبولة. تدرج المجموعة القروض والسلف ذات الفائدة ودائني التمويل الإسلامي والحساب المكتشف لدى البنوك ضمن صافي الدين ناقصاً النقد والودائع قصيرة الأجل. يمثل رأس المال حقوق الملكية الخاصة بالشركة الأم.

| 2021 | 2022 | |
|--------------|--------------|--|
| دينار كويتي | دينار كويتي | |
| 117,522,701 | 98,990,451 | قروض محددة الأجل |
| 118,788,249 | 173,363,088 | دائنو تمويل إسلامي |
| 909,435 | - | حسابات مكتشفة لدى البنوك |
| (38,731,615) | (91,648,247) | ناقصاً: النقد والودائع قصيرة الأجل |
| 198,488,770 | 180,705,292 | صافي الدين |
| 234,308,727 | 277,290,182 | إجمالي حقوق الملكية الخاصة بمساهمي الشركة الأم |
| 432,797,497 | 457,995,474 | رأس المال وصافي الدين |
| 46% | 39% | معدل الاقتراض |

لتحقيق هذا الغرض العام، تهدف إدارة رأس المال المجموعه إلى عدة أمور من بينها التأكد من الوفاء بشروط الاتفاقيات المالية المرتبطة بالقروض والسلف ذات الفائدة والتي تنص على متطلبات هيكل رأس المال. حيث إن أي إخلال بالوفاء بشروط الاتفاقيات المالية قد يسمح للبنك باستدعاء القروض والسلف على الفور. لم يقع أي إخلال بشروط الاتفاقيات المالية لأي قروض وسلف تحمل فائدة في الفترة الحالية.

لم يتم إجراء أي تغييرات في أهداف أو سياسات أو إجراءات إدارة رأس المال خلال السنتين المنتهيتين في 30 أبريل 2022 و 2021.