



شركة بوبيان للبتروكيماويات (ش.م.ك.ع.)  
BOUBYAN PETROCHEMICAL Co. (K.S.C.P)

Date: 14<sup>th</sup> Nov. 2024

Ref: CO/437/HT-YA

التاريخ: 14 نوفمبر 2024

المرجع: CO/437/ HT-YA

To: Bursa Kuwait

السادة / بورصة الكويت المحترمين

Dear Sirs,

السلام عليكم ورحمة الله وبركاته ...

**Subject: Results of Board of Directors Meeting**  
**Held on 14<sup>th</sup> Nov. 2024**

**الموضوع: نتائج اجتماع مجلس الإدارة**  
**المنعقد بتاريخ 14 نوفمبر 2024**

Pursuant to the provisions of Book No.10 "Disclosure & Transparency" of the Executive Regulations of Law No.7/2010 and its amendments, attached is the Disclosure of Material Information Form related to the above-mentioned subject and the Interim Financial Information Form for Q2 ended 31/10/2024 along with the auditor's report.

بالإشارة إلى أحكام مواد الكتاب العاشر "الإفصاح والشفافية" من اللائحة التنفيذية لقانون هيئة أسواق المال رقم 2010/7 وتعديليهما؛ مرفق نموذج الإفصاح عن المعلومات الجوهرية بشأن الموضوع المذكور أعلاه، ونموذج الإعلان عن البيانات المالية المرحلية المجمعة للربع الثاني المنتهي في 31/10/2024 مرفقا معه تقرير مراقب الحسابات.

All shareholders & prospective investors can join the Analyst Conference Call that will be held next Tue 19/11/2024 at 1:00 PM via a live webcast. Analysts who wish to participate in the conference call can contact the investor relations unit (IR) at (BPC) via: [IR@boubyan.com](mailto:IR@boubyan.com) in order to receive the relevant link.

ويمكن للمساهمين الكرام والمستثمرين المحتملين المشاركة بمؤتمر المحللين الذي سوف ينعقد يوم الثلاثاء الموافق 2024/11/19 في تمام الساعة 1:00 ظهراً من خلال بث مباشر. وللمحللين الراغبين بالمشاركة في هذا المؤتمر التواصل مع وحدة شؤون المستثمرين لدى شركة (بوبيان ب) على البريد الإلكتروني: [IR@boubyan.com](mailto:IR@boubyan.com) وذلك لتزويدهم بالرباط الخاص بهذا المؤتمر.

Sincerely Yours ...

وتفضلوا بقبول فائق التحية والتقدير ..

يوسف القصار - Yousef Al Qassar  
مدير الاستثمار - Investment Manager

\* CC:

CMA - Disclosure Dep.

\* نسخة إلى:

-السادة / هيئة أسواق المال - إدارة الإفصاح.





شركة بوبيان للبتروكيماويات (ش.م.ك.ع.)  
BOUBYAN PETROCHEMICAL Co. (K.S.C.P)

نموذج الإفصاح عن المعلومات الجوهرية  
Disclosure of Material Information Form

Date: 14<sup>th</sup> Nov. 2024

التاريخ: 14 نوفمبر 2024

Name of the listed Company:

إسم الشركة المدرجة:

Boubyan Petrochemical Co. (BPC) <sup>K.P.S.C</sup>

شركة بوبيان للبتروكيماويات (بوبيان ب) ش.م.ك.ع

Material Information:

المعلومة الجوهرية:

The Board of Directors of (BPC) met on Thursday 14/11/2024 at 1:00 PM, where it discussed and approved the Interim Financial Information for Q2 ended 31/10/2024.

نحيطكم علماً بأن مجلس إدارة شركة (بوبيان ب) قد اجتمع يوم الخميس الموافق 2024/11/14 في تمام الساعة 1:00 ظهراً، وقد قام المجلس بمناقشة واعتماد البيانات المالية المرحلية المجمعة عن الربع الثاني المنتهي في 2024/10/31.

Significant Effect on the financial position of (BPC):

أثر المعلومة الجوهرية على المركز المالي للشركة:

None.

لا يوجد.

يوسف القصار - Yousef Al Qassar

مدير الاستثمار - Investment Manager







شركة بوبيان للبتروكيماويات (ش.م.ك.ع.)  
BOUBYAN PETROCHEMICAL Co. (K.S.C.P)

Financial Results Form  
Kuwaiti Company (KWD)

نموذج نتائج البيانات المالية  
الشركات الكويتية (د.ك.)

Company Name	اسم الشركة
Boubyan Petrochemical Company (K.S.C.P.)	شركة بوبيان للبتروكيماويات (ش.م.ك.ع.)

Second quarter results Ended on	2024-10-31	نتائج الربع الثاني المنتهي في
---------------------------------	------------	-------------------------------

Board of Directors Meeting Date	2024-11-14	تاريخ اجتماع مجلس الإدارة
---------------------------------	------------	---------------------------

Required Documents	المستندات الواجب إرفاقها بالنموذج
Approved financial statements Approved auditor's report This form shall not be deemed to be complete unless the documents mentioned above are provided	نسخة من البيانات المالية المعتمدة نسخة من تقرير مراقب الحسابات المعتمد لا يعتبر هذا النموذج مكتملاً ما لم يتم وإرفاق هذه المستندات

التغيير (%)	فترة الستة اشهر المقارنة	فترة الستة اشهر الحالية	البيان
Change (%)	Six Month Comparative Period	Six Month Current Period	Statement
	2023-10-31	2024-10-31	
175%	6,088,057	16,746,649	صافي الربح (الخسارة) الخاص بمساهمي الشركة الأم Net Profit (Loss) represents the amount attributable to the owners of the Parent Company
175%	11.42	31.38	ربحية (خسارة) السهم الأساسية والمخفضة Basic & Diluted Earnings per Share
-13%	153,769,977	133,472,905	الموجودات المتداولة Current Assets
9%	598,615,166	653,950,289	إجمالي الموجودات Total Assets
56%	57,937,614	90,582,592	المطلوبات المتداولة Current Liabilities
20%	307,737,902	369,252,954	إجمالي المطلوبات Total Liabilities
-3%	255,134,608	246,308,569	إجمالي حقوق الملكية الخاصة بمساهمي الشركة الأم Total Equity attributable to the owners of the Parent Company
50%	40,304,072	60,277,329	إجمالي الإيرادات التشغيلية Total Operating Revenue
95%	10,789,408	20,997,998	صافي الربح (الخسارة) التشغيلية Net Operating Profit (Loss)
-	لا يوجد Nil	لا يوجد Nil	الخسائر المتراكمة / رأس المال المدفوع Accumulated Loss / Paid-Up Share Capital

Financial Results Form  
Kuwaiti Company (KWD)

1

نموذج نتائج البيانات المالية  
للشركات الكويتية (د.ك.)

شركة مساهمة كويتية عامة - رأس مالها ٥٣,٤٨٢,٢٧٥ دينار كويتي - مدفوع بالكامل - تأسست بتاريخ ١٢/٢/١٩٩٥ - سجل تجاري رقم: ٦٢٣٩٤  
Kuwait Public Shareholding Company - Paid Up Capital KD 53,482,275 - Established on 12/2/1995 - Commercial Registration No. 62394

الشرق - خالد بن الوليد - برج كيبكو - الدور ٣٣ - تليفون: ١١١/١٠٠ ٢٠ ٢٢٠ ٩٦٥ + فاكس ١٠١ ٢٢٠ ٩٦٥ + ص.ب: ٢٣٨٣ الصفاة الرمز البريدي ١٣٠٢٤ الكويت  
Al Sharq - Khalid bin Al-Waleed St. - KIPCO Tower, 33th Floor Tel: +965 220 20 100/111 Fax: +965 220 20 101 - P.O. Box: 2383 Safat 13024 Kuwait

www.boubvan.com





شركة بوبيان للبتروكيماويات (ش.م.ك.ع)  
BOUBYAN PETROCHEMICAL Co. (K.S.C.P)

التغيير (%)	الربع الثاني المقارن	الربع الثاني الحالي	البيان
Change (%)	Second quarter Comparative Period	Second quarter Current Period	Statement
	2023-10-31	2024-10-31	
209%	2,936,770	9,067,510	صافي الربح (الخسارة) الخاص بمساهمي الشركة الأم Net Profit (Loss) represents the amount attributable to the owners of the Parent Company
209%	5.50	16.99	ربحية (خسارة) السهم الأساسية والمخفضة Basic & Diluted Earnings per Share
44%	19,807,398	28,516,144	إجمالي الإيرادات التشغيلية Total Operating Revenue
92%	5,267,203	10,106,154	صافي الربح (الخسارة) التشغيلية Net Operating Profit (Loss)

• Not Applicable for first Quarter

• لا ينطبق على الربع الأول

Increase/Decrease in Net Profit (Loss) is due to	سبب ارتفاع/انخفاض صافي الربح (الخسارة)
<p>Increase in net profit for the quarter by KWD 6.1 million is due to:</p> <ul style="list-style-type: none"><li>An increase in dividend income from Equate Group by KWD 2.6 million.</li><li>Exit gains on sale of a subsidiary and an investment security totaling KWD 2.7 million.</li><li>Improved operating results of certain group companies.</li></ul>	<p>يعود ارتفاع صافي الربح للربع الثاني بمقدار 6.1 مليون دينار كويتي إلى:</p> <ul style="list-style-type: none"><li>زيادة في دخل توزيعات الأرباح من مجموعة إيكويت بمقدار 2.6 مليون دينار كويتي.</li><li>مكاسب التخارج من بيع شركة تابعة وأوراق مالية استثمارية بقيمة إجمالية 2.7 مليون دينار كويتي.</li><li>تحسن النتائج التشغيلية لبعض شركات المجموعة</li></ul>

Total Revenue realized from dealing with related parties (value, KWD)	261,556	بلغ إجمالي الإيرادات من التعاملات مع الأطراف ذات الصلة (المبلغ د.ك.)
---	---------	--

Total Expenditures incurred from dealing with related parties (value, KWD)	232,705	بلغ إجمالي المصروفات من التعاملات مع الأطراف ذات الصلة (المبلغ د.ك.)
--	---------	--

Financial Results Form  
Kuwaiti Company (KWD)

2


نموذج نتائج البيانات المالية  
للشركات الكويتية (د.ك.)

شركة مساهمة كويتية عامة - رأسمالها ٥٢,٤٨٢,٢٧٥ دينار كويتي - مدفوع بالكامل - تأسست بتاريخ ١٢/٢/١٩٩٥ - سجل تجاري رقم: ٦٢٣٩٤  
Kuwait Public Shareholding Company - Paid Up Capital KD 53,482,275 - Established on 12/2/1995 - Commercial Registration No. 62394

الشرق - خالد بن الوليد - برج كيبكو - الدور ٣٣ - تليفون: ١١١/٢٠ ٢٢٠ ٩٦٥ + فاكس ١٠١ ٢٠ ٢٢٠ ٩٦٥ + ص.ب: ٢٣٨٣ الصفاة الرمز البريدي ١٣٠٢٤ الكويت  
Al Sharq - Khalid bin Al-Waleed St. - KIPCO Tower, 33th Floor Tel: +965 220 20 100/111 Fax: +965 220 20 101 - P.O. Box: 2383 Safat 13024 Kuwait

www.boubvan.com





شركة بوبيان للبتروكيماويات (ش.م.ك.ع.)  
BOUBYAN PETROCHEMICAL Co. (K.S.C.P)

Auditor Opinion			رأي مراقب الحسابات
1.	Unqualified Opinion	<input checked="" type="checkbox"/>	1. رأي غير متحفظ
2.	Qualified Opinion	<input type="checkbox"/>	2. رأي متحفظ
3.	Disclaimer of Opinion	<input type="checkbox"/>	3. عدم إبداء الرأي
4.	Adverse Opinion	<input type="checkbox"/>	4. رأي معاكس

In the event of selecting item No. 2, 3 or 4, the following table must be filled out, and this form is not considered complete unless it is filled.

بحال اختيار بند رقم 2 أو 3 أو 4 يجب تعبئة الجدول التالي، ولا يعتبر هذا النموذج مكتملاً ما لم يتم تعبئته

لا ينطبق Not applicable	نص رأي مراقب الحسابات كما ورد في التقرير
لا ينطبق Not applicable	شرح تفصيلي بالحالة التي استدعت مراقب الحسابات لإبداء الرأي
لا ينطبق Not applicable	الخطوات التي ستقوم بها الشركة لمعالجة ما ورد في رأي مراقب الحسابات
لا ينطبق Not applicable	الجدول الزممي لتنفيذ الخطوات لمعالجة ما ورد في رأي مراقب الحسابات



شركة بوبيان للبتروكيماويات (ش.م.ك.ع.)  
BOUBYAN PETROCHEMICAL Co. (K.S.C.P)

Corporate Actions		استحقاقات الأسهم (الإجراءات المؤسسية)	
النسبة	القيمة		
-	لا يوجد Nil	لا يوجد	توزيعات نقدية Cash Dividends
-	لا يوجد Nil	لا يوجد	توزيعات أسهم منحة Bonus Share
-	لا يوجد Nil	لا يوجد	توزيعات أخرى Other Dividend
-	لا يوجد Nil	لا يوجد	عدم توزيع أرباح No Dividends
-	لا يوجد Nil	لا يوجد	زيادة رأس المال Capital Increase
-	لا يوجد Nil	لا يوجد	تخفيض رأس المال Capital Decrease

ختم الشركة Company Seal	التوقيع Signature	المسمى الوظيفي Title	الاسم Name
		المدير المالي Finance Manager	برادهان براديب كومار Pradeep Kumar Pradhan



**تقرير المراجعة حول المعلومات المالية المرحلية المكثفة المجمعة**  
**إلى حضرات السادة أعضاء مجلس الإدارة**  
**شركة بوبيان للبتر وكيمويات ش.م.ك.ع.**

مقدمة

لقد قمنا بمراجعة بيان المركز المالي المرحلي المكثف المجمع المرفق لشركة بوبيان للبتر وكيمويات ش.م.ك.ع. ("الشركة الأم") وشركاتها التابعة (يشار إليها معاً بـ "المجموعة") كما في 31 أكتوبر 2024 وبياني الأرباح أو الخسائر والدخل الشامل المرحليين المكثفين المجمعين المتعلقين به لفترتي الثلاثة أشهر والستة أشهر المنتهيتين بذلك التاريخ وبياني التغيرات في حقوق الملكية والتدفقات النقدية المرحليين المكثفين المجمعين المتعلقين به لفترة الستة أشهر المنتهية بذلك التاريخ. إن الإدارة هي المسؤولة عن إعداد هذه المعلومات المالية المرحلية المكثفة المجمعة وعرضها وفقاً لمعيار المحاسبة الدولي 34: **التقرير المالي المرحلي**. إن مسؤوليتنا هي التعبير عن نتيجة مراجعتنا لهذه المعلومات المالية المرحلية المكثفة المجمعة.

نطاق المراجعة

لقد قمنا بمراجعتنا وفقاً للمعيار الدولي 2410 "مراجعة المعلومات المالية المرحلية المنفذة من قبل مراقب الحسابات المستقل للمنشأة" المتعلق بمهام المراجعة. تتمثل مراجعة المعلومات المالية المرحلية في توجيه الاستفسارات بصفة رئيسية إلى الموظفين المسؤولين عن الأمور المالية والمحاسبية وتطبيق الإجراءات التحليلية والإجراءات الأخرى للمراجعة. إن نطاق المراجعة أقل بشكل كبير من نطاق التدقيق الذي يتم وفقاً لمعايير التدقيق الدولية وعليه، فإنه لا يمكننا الحصول على تأكيد بأننا على علم بكافة الأمور الهامة التي يمكن تحديدها في التدقيق. وبالتالي فإننا لا نبدي رأياً يتعلق بالتدقيق.

النتيجة

استناداً إلى مراجعتنا، فإنه لم يرد إلى علمنا ما يستوجب الاعتقاد بأن المعلومات المالية المرحلية المكثفة المجمعة المرفقة لم يتم إعدادها، من جميع النواحي المادية، وفقاً لمعيار المحاسبة الدولي 34.

**تقرير حول المتطلبات القانونية والرقابية الأخرى**

بالإضافة إلى ذلك، واستناداً إلى مراجعتنا، فإن المعلومات المالية المرحلية المكثفة المجمعة متفقة مع ما هو وارد في الدفاتر المحاسبية للشركة الأم. ونبين أنه حسبما وصل إليه علمنا واعتقادنا، لم يرد إلى علمنا وجود أية مخالفات لقانون الشركات رقم 1 لسنة 2016 والتعديلات اللاحقة له ولائحته التنفيذية والتعديلات اللاحقة لها، أو لعقد التأسيس والنظام الأساسي للشركة الأم، خلال فترة الستة أشهر المنتهية في 31 أكتوبر 2024 على وجه قد يكون له تأثيراً مادياً على نشاط الشركة الأم أو مركزها المالي.

نبين أيضاً أنه خلال مراجعتنا، لم يرد إلى علمنا وجود أية مخالفات لأحكام القانون رقم 7 لسنة 2010 بشأن إنشاء هيئة أسواق المال وتنظيم نشاط الأوراق المالية ولائحته التنفيذية وتعديلاتها خلال فترة الستة أشهر المنتهية في 31 أكتوبر 2024 على وجه قد يكون له تأثيراً مادياً على نشاط الشركة الأم أو مركزها المالي.

**عبدالكريم عبدالله السمدان**

سجل مراقبي الحسابات رقم 208 فئة أ

إرنست ويونغ

العيان والعصيمي وشركاهم

14 نوفمبر 2024

الكويت

شركة بوبيان للبتر وكيمويات ش.م.ك.ع. وشركاتها التابعة

بيان الأرباح أو الخسائر المرحلي المكثف المجمع (غير مدقق)  
للفترة المنتهية في 31 أكتوبر 2024

السنة أشهر المنتهية في 31 أكتوبر		الثلاثة أشهر المنتهية في 31 أكتوبر		إيضاحات	
2023	2024	2023	2024		
دينار كويتي	دينار كويتي	دينار كويتي	دينار كويتي		
23,487,680	27,204,802	12,167,088	13,641,098		بيع بضاعة
10,596,429	22,031,867	3,882,162	8,998,528		رسوم دراسية
34,084,109	49,236,669	16,049,250	22,639,626	5	إجمالي الإيرادات من العقود مع العملاء
(16,643,768)	(19,938,946)	(8,787,646)	(9,982,152)		تكلفة بضاعة مباعه
(4,832,912)	(10,496,633)	(1,519,010)	(4,081,133)		تكاليف دراسية
(21,476,680)	(30,435,579)	(10,306,656)	(14,063,285)		إجمالي تكاليف الإيرادات
12,607,429	18,801,090	5,742,594	8,576,341		مجمول الربح
-	529,990	-	529,990	4	ربح من بيع شركة تابعة
2,046,316	7,669,893	1,461,675	3,938,419	6	إيرادات توزيعات أرباح
2,605,464	2,362,731	1,204,207	1,357,549		إيرادات فوائد وإيرادات أخرى
92,711	3,913,045	71,963	2,111,417		صافي الربح من استثمارات في أوراق مالية
5,212,614	4,686,265	2,782,676	2,679,294	10	حصة في نتائج شركات زميلة
(181,335)	-	(181,335)	-	10	انخفاض قيمة الشركات الزميلة
(154,398)	-	(154,398)	-		انخفاض قيمة الممتلكات والمنشآت والمعدات
(8,037,984)	(8,843,752)	(4,233,539)	(4,346,705)		مصروفات عمومية وإدارية
(6,029,128)	(7,929,201)	(3,120,596)	(4,137,258)		تكاليف تمويل
(13,687)	(36,153)	(8,796)	(38,585)		فروق تحويل عملات أجنبية
8,148,002	21,153,908	3,564,451	10,670,462		الربح قبل الضريبة
(119,770)	(353,039)	(35,400)	(186,225)		الضريبة
8,028,232	20,800,869	3,529,051	10,484,237		ربح الفترة
6,088,057	16,746,649	2,936,770	9,067,510		الخاص بـ:
1,940,175	4,054,220	592,281	1,416,727		مساهمي الشركة الأم
8,028,232	20,800,869	3,529,051	10,484,237		الحصص غير المسيطرة
11.42 فلس	31.38 فلس	5.50 فلس	16.99 فلس	7	ربحية السهم الأساسية والمخفضة الخاصة بمساهمي الشركة الأم

إن الإيضاحات المرفقة من 1 إلى 17 تشكل جزءاً من هذه المعلومات المالية المرحلية المكثفة المجمع.



شركة بوبيان للبتر وكيمويات ش.م.ك.ع. وشركاتها التابعة

بيان الدخل الشامل المرحلي المكثف المجمع (غير مدقق)  
للفترة المنتهية في 31 أكتوبر 2024

الستة أشهر المنتهية في 31 أكتوبر		الثلاثة أشهر المنتهية في 31 أكتوبر		إيضاحات
2023	2024	2023	2024	
دينار كويتي	دينار كويتي	دينار كويتي	دينار كويتي	
8,028,232	20,800,869	3,529,051	10,484,237	ربح الفترة
				إيرادات (خسائر) شاملة أخرى
				إيرادات (خسائر) شاملة أخرى قد يتم إعادة تصنيفها إلى الأرباح أو الخسائر في فترات لاحقة: فروق تحويل عملات أجنبية ناتجة من تحويل عمليات أجنبية
174,859	(252,591)	134,258	23,225	حصة في الخسائر الشاملة الأخرى لشركات زميلة
-	(63,440)	-	(63,440)	10
				صافي (خسائر) إيرادات شاملة أخرى قد يتم إعادة تصنيفها إلى الأرباح أو الخسائر في فترات لاحقة
174,859	(316,031)	134,258	(40,215)	
				إيرادات (خسائر) شاملة أخرى لن يتم إعادة تصنيفها إلى الأرباح أو الخسائر في فترات لاحقة: صافي الربح (الخسارة) من أدوات حقوق ملكية مصنفة بالقيمة العادلة من خلال الإيرادات الشاملة الأخرى
2,397,149	(1,268,796)	1,954,092	704,886	حصة في الإيرادات (الخسائر) الشاملة الأخرى لشركات زميلة
(787,012)	136,650	262,816	93,601	10
				صافي الإيرادات (الخسائر) الشاملة الأخرى التي لن يتم إعادة تصنيفها إلى الأرباح أو الخسائر في فترات لاحقة
1,610,137	(1,132,146)	2,216,908	798,487	
1,784,996	(1,448,177)	2,351,166	758,272	إيرادات (خسائر) شاملة أخرى للفترة
9,813,228	19,352,692	5,880,217	11,242,509	إجمالي الإيرادات الشاملة للفترة
				الخاص بـ:
7,919,274	15,383,257	5,274,474	9,832,533	مساهمي الشركة الأم
1,893,954	3,969,435	605,743	1,409,976	الحصص غير المسيطرة
9,813,228	19,352,692	5,880,217	11,242,509	


إن الإيضاحات المرفقة من 1 إلى 17 تشكل جزءاً من هذه المعلومات المالية المرحلية المكثفة المجمع.

شركة بوبيان للبتر وكيمائيات ش.م.ك.ع. وشركاتها التابعة

بيان المركز المالي المرحلي المكثف المجمع (غير مدقق)

كما في 31 أكتوبر 2024

	31 أكتوبر 2023 دينار كويتي	(مدققة) 30 أبريل 2024 دينار كويتي	31 أكتوبر 2024 دينار كويتي	إيضاحات	
					<b>الموجودات</b>
	49,552,511	80,441,135	86,924,999	8	النقد والودائع قصيرة الأجل
	96,113,347	44,310,803	38,359,514		مدينون ومدفوعات مقدماً
	6,451,947	7,514,905	7,775,497		مخزون
	296,697,537	289,896,956	289,029,387	9	استثمارات في أوراق مالية
	77,839,864	82,259,761	85,129,522	10	استثمار في شركات زميلة
	56,144,983	73,853,931	70,921,305		ممتلكات ومنشآت ومعدات
	15,814,977	76,453,769	75,810,065		موجودات غير ملموسة
	<u>598,615,166</u>	<u>654,731,260</u>	<u>653,950,289</u>		<b>إجمالي الموجودات</b>
					<b>المطلوبات وحقوق الملكية</b>
					<b>المطلوبات</b>
	69,800,000	75,000,000	82,000,000		قروض محددة الأجل
	193,497,399	208,941,027	230,256,197		دائنو تمويل إسلامي
	44,440,503	69,078,945	56,996,757		دائنون ومصروفات مستحقة
	<u>307,737,902</u>	<u>353,019,972</u>	<u>369,252,954</u>		<b>إجمالي المطلوبات</b>
					<b>حقوق الملكية</b>
	53,482,275	53,482,275	53,482,275		رأس المال
	(858,357)	(858,357)	(858,357)	11	أسهم خزينة
	2,838,016	2,838,016	2,838,016	11	احتياطي أسهم خزينة
	26,741,138	26,741,138	26,741,138		احتياطي إجباري
	932,024	941,053	770,537		احتياطي تحويل عملات أجنبية
	131,316,125	127,508,680	126,167,807		احتياطي القيمة العادلة
	(42,568)	(42,568)	(23,248)		احتياطي آخر
	40,725,955	52,313,075	37,190,401		أرباح مرحلة
	<u>255,134,608</u>	<u>262,923,312</u>	<u>246,308,569</u>		<b>حقوق الملكية الخاصة بمساهمي الشركة الأم</b>
	35,742,656	38,787,976	38,388,766		الحصص غير المسيطرة
	<u>290,877,264</u>	<u>301,711,288</u>	<u>284,697,335</u>		<b>إجمالي حقوق الملكية</b>
	<u>598,615,166</u>	<u>654,731,260</u>	<u>653,950,289</u>		<b>مجموع المطلوبات وحقوق الملكية</b>



دبوس مبارك الدبوس  
رئيس مجلس الإدارة

إن الإيضاحات المرفقة من 1 إلى 17 تشكل جزءاً من هذه المعلومات المالية المرحلية المكثفة المجمع.





**Ernst & Young**  
**Al Aiban, Al Osaimi & Partners**  
P.O. Box 74  
Burj Alshaya, 16<sup>th</sup> & 17<sup>th</sup> Floor  
Al Soor Street, Mirqab  
Safat 13001, State of Kuwait

Tel: +965 2295 5000 / 2245 2880  
Fax: +965 2245 6419  
kuwait@kw.ey.com  
ey.com

## **REPORT ON REVIEW OF INTERIM CONDENSED CONSOLIDATED FINANCIAL INFORMATION TO THE BOARD OF DIRECTORS OF BOUBYAN PETROCHEMICAL COMPANY K.S.C.P.**

### ***Introduction***

We have reviewed the accompanying interim condensed consolidated statement of financial position of Boubyan Petrochemical Company K.S.C.P. (the “Parent Company”) and its subsidiaries (collectively, the “Group”) as at 31 October 2024, and the related interim condensed consolidated statement of profit or loss and the interim condensed consolidated statement of comprehensive income for the three-month and six-month periods then ended, and the related interim condensed consolidated statement of changes in equity and the interim condensed consolidated statement of cash flows for the six-month period then ended. Management is responsible for the preparation and presentation of this interim condensed consolidated financial information in accordance with International Accounting Standard 34 *Interim Financial Reporting* (“IAS 34”). Our responsibility is to express a conclusion on this interim condensed consolidated financial information based on our review.

### ***Scope of Review***

We conducted our review in accordance with International Standard on Review Engagements 2410, “*Review of Interim Financial Information Performed by the Independent Auditor of the Entity*”. A review of interim financial information consists of making inquiries, primarily of persons responsible for financial and accounting matters, and applying analytical and other review procedures. A review is substantially less in scope than an audit conducted in accordance with International Standards on Auditing and consequently does not enable us to obtain assurance that we would become aware of all significant matters that might be identified in an audit. Accordingly, we do not express an audit opinion.

### ***Conclusion***

Based on our review, nothing has come to our attention that causes us to believe that the accompanying interim condensed consolidated financial information is not prepared, in all material respects, in accordance with IAS 34.

### **Report on Other Legal and Regulatory Requirements**

Furthermore, based on our review, the interim condensed consolidated financial information is in agreement with the books of account of the Parent Company. We further report that, to the best of our knowledge and belief, we have not become aware of any violations of the Companies Law No. 1 of 2016, as amended, and its executive regulations, as amended, or of the Parent Company’s Memorandum of Incorporation and Articles of Association, during the six-month period ended 31 October 2024, that might have had a material effect on the business of the Parent Company or on its financial position.

We further report that, during the course of our review, we have not become aware of any violations of the provisions of Law No. 7 of 2010 concerning establishment of Capital Markets Authority “CMA” and organization of security activity and its executive regulations, as amended, during the six-month period ended 31 October 2024 that might have had a material effect on the business of the Parent Company or on its financial position.

ABDULKARIM ALSAMDAN  
LICENCE NO. 208 A

EY  
AL AIBAN, AL OSAIMI & PARTNERS

14 November 2024  
Kuwait

# Boubyan Petrochemical Company K.S.C.P. and its Subsidiaries

## INTERIM CONDENSED CONSOLIDATED STATEMENT OF PROFIT OR LOSS (UNAUDITED)

For the period ended 31 October 2024

	Notes	Three months ended 31 October		Six months ended 31 October	
		2024	2023	2024	2023
		KD	KD	KD	KD
Sale of goods		13,641,098	12,167,088	27,204,802	23,487,680
Tuition fees		8,998,528	3,882,162	22,031,867	10,596,429
<b>Total revenue from contracts with customers</b>	5	<b>22,639,626</b>	16,049,250	<b>49,236,669</b>	34,084,109
Cost of goods sold		(9,982,152)	(8,787,646)	(19,938,946)	(16,643,768)
Tuition costs		(4,081,133)	(1,519,010)	(10,496,633)	(4,832,912)
<b>Total costs of revenue</b>		<b>(14,063,285)</b>	(10,306,656)	<b>(30,435,579)</b>	(21,476,680)
<b>GROSS PROFIT</b>		<b>8,576,341</b>	5,742,594	<b>18,801,090</b>	12,607,429
Gain on sale of a subsidiary	4	529,990	-	529,990	-
Dividend income	6	3,938,419	1,461,675	7,669,893	2,046,316
Interest and other income		1,357,549	1,204,207	2,362,731	2,605,464
Net gain on investment securities		2,111,417	71,963	3,913,045	92,711
Share of results of associates	10	2,679,294	2,782,676	4,686,265	5,212,614
Impairment of associates	10	-	(181,335)	-	(181,335)
Impairment of property, plant and equipment		-	(154,398)	-	(154,398)
General and administrative expenses		(4,346,705)	(4,233,539)	(8,843,752)	(8,037,984)
Finance costs		(4,137,258)	(3,120,596)	(7,929,201)	(6,029,128)
Foreign exchange differences		(38,585)	(8,796)	(36,153)	(13,687)
<b>PROFIT BEFORE TAX</b>		<b>10,670,462</b>	3,564,451	<b>21,153,908</b>	8,148,002
Taxation		(186,225)	(35,400)	(353,039)	(119,770)
<b>PROFIT FOR THE PERIOD</b>		<b>10,484,237</b>	3,529,051	<b>20,800,869</b>	8,028,232
<b>Attributable to:</b>					
Equity holders of the Parent Company		9,067,510	2,936,770	16,746,649	6,088,057
Non-controlling interests		1,416,727	592,281	4,054,220	1,940,175
		<b>10,484,237</b>	3,529,051	<b>20,800,869</b>	8,028,232
<b>BASIC AND DILUTED EARNINGS PER SHARE ATTRIBUTABLE TO EQUITY HOLDERS OF THE PARENT COMPANY</b>	7	<b>16.99 fils</b>	5.50 fils	<b>31.38 fils</b>	11.42 fils

The attached notes 1 to 17 form part of this interim condensed consolidated financial information.



Boubyan Petrochemical Company K.S.C.P. and its Subsidiaries

INTERIM CONDENSED CONSOLIDATED STATEMENT OF COMPREHENSIVE INCOME (UNAUDITED)

For the period ended 31 October 2024

	Notes	Three months ended		Six months ended	
		31 October		31 October	
		2024	2023	2024	2023
		KD	KD	KD	KD
<b>PROFIT FOR THE PERIOD</b>		<b>10,484,237</b>	3,529,051	<b>20,800,869</b>	8,028,232
<b>Other comprehensive income (loss)</b>					
<i>Other comprehensive income (loss) that may be reclassified to profit or loss in subsequent periods:</i>					
Exchange differences on translation of foreign operations		<b>23,225</b>	134,258	<b>(252,591)</b>	174,859
Share of other comprehensive loss of associates	10	<b>(63,440)</b>	-	<b>(63,440)</b>	-
<b>Net other comprehensive (loss) income that may be reclassified to profit or loss in subsequent periods</b>		<b>(40,215)</b>	134,258	<b>(316,031)</b>	174,859
<i>Other comprehensive income (loss) that will not be reclassified to profit or loss in subsequent periods:</i>					
Net gain (loss) on equity instruments designated at FVOCI		<b>704,886</b>	1,954,092	<b>(1,268,796)</b>	2,397,149
Share of other comprehensive income (loss) of associates	10	<b>93,601</b>	262,816	<b>136,650</b>	(787,012)
<b>Net other comprehensive income (loss) that will not be reclassified to profit or loss in subsequent periods</b>		<b>798,487</b>	2,216,908	<b>(1,132,146)</b>	1,610,137
<b>Other comprehensive income (loss) for the period</b>		<b>758,272</b>	2,351,166	<b>(1,448,177)</b>	1,784,996
<b>TOTAL COMPREHENSIVE INCOME FOR THE PERIOD</b>		<b>11,242,509</b>	5,880,217	<b>19,352,692</b>	9,813,228
<b>Attributable to:</b>					
Equity holders of the Parent Company		<b>9,832,533</b>	5,274,474	<b>15,383,257</b>	7,919,274
Non-controlling interests		<b>1,409,976</b>	605,743	<b>3,969,435</b>	1,893,954
		<b>11,242,509</b>	5,880,217	<b>19,352,692</b>	9,813,228


The attached notes 1 to 17 form part of this interim condensed consolidated financial information.

Boubyan Petrochemical Company K.S.C.P. and its Subsidiaries

INTERIM CONDENSED CONSOLIDATED STATEMENT OF FINANCIAL POSITION (UNAUDITED)

As at 31 October 2024

		31 October 2024 KD	(Audited) 30 April 2024 KD	31 October 2023 KD
<b>ASSETS</b>				
Cash and short-term deposits	8	86,924,999	80,441,135	49,552,511
Accounts receivable and prepayments		38,359,514	44,310,803	96,113,347
Inventories		7,775,497	7,514,905	6,451,947
Investment securities	9	289,029,387	289,896,956	296,697,537
Investment in associates	10	85,129,522	82,259,761	77,839,864
Property, plant and equipment		70,921,305	73,853,931	56,144,983
Intangible assets		75,810,065	76,453,769	15,814,977
<b>TOTAL ASSETS</b>		<b>653,950,289</b>	<b>654,731,260</b>	<b>598,615,166</b>
<b>LIABILITIES AND EQUITY</b>				
<b>LIABILITIES</b>				
Term loans		82,000,000	75,000,000	69,800,000
Islamic finance payables		230,256,197	208,941,027	193,497,399
Accounts payable and accruals		56,996,757	69,078,945	44,440,503
<b>Total liabilities</b>		<b>369,252,954</b>	<b>353,019,972</b>	<b>307,737,902</b>
<b>EQUITY</b>				
Share capital		53,482,275	53,482,275	53,482,275
Treasury shares	11	(858,357)	(858,357)	(858,357)
Treasury shares reserve	11	2,838,016	2,838,016	2,838,016
Statutory reserve		26,741,138	26,741,138	26,741,138
Foreign currency translation reserve		770,537	941,053	932,024
Fair value reserve		126,167,807	127,508,680	131,316,125
Other reserve		(23,248)	(42,568)	(42,568)
Retained earnings		37,190,401	52,313,075	40,725,955
<b>Equity attributable to the holders of the Parent Company</b>		<b>246,308,569</b>	<b>262,923,312</b>	<b>255,134,608</b>
Non-controlling interests		38,388,766	38,787,976	35,742,656
<b>Total equity</b>		<b>284,697,335</b>	<b>301,711,288</b>	<b>290,877,264</b>
<b>TOTAL LIABILITIES AND EQUITY</b>		<b>653,950,289</b>	<b>654,731,260</b>	<b>598,615,166</b>

  
 \_\_\_\_\_  
 Dabbous M. Al-Dabbous  
 Chairman

The attached notes 1 to 17 form part of this interim condensed consolidated financial information.