



2023

التقرير السنوي لشركة بوبيان للبتروكيماويات (ش.م.ك.ع.)



شركة بوبيان للبتروكيماويات (ش.م.ك.ع.)
Boubyan Petrochemical Company (S.C.)

4/30/2023



شركة بوبيان للبتروكيماويات (م.م.ع.م.)

Boubyan Petrochemical Company (K.S.C.)

المحتويات /

1. جدول أعمال الجمعية العامة العادية.
2. تقرير مجلس الإدارة.
3. تقرير الحوكمة السنوي متضمنا تقرير المكافآت.
4. تقرير لجنة التدقيق.
5. تقرير التعاملات مع أطراف ذات صلة.
6. البيانات المالية عن السنة المالية المنتهية في 30 إبريل 2023.



شركة بوبيان للبتروكيماويات (ش.م.ك.ع.)
BOUBYAN PETROCHEMICAL Co. (K.S.C.P)

جدول أعمال الجمعية العامة العادية لشركة بوبيان للبتروكيماويات ش.م.ك.ع.
عن السنة المالية المنتهية في 2023/4/30

- 1 مناقشة تقرير مجلس الإدارة عن نشاط الشركة للسنة المالية المنتهية في 2023/4/30 والمصادقة عليه .
- 2 تلاوة تقرير الحوكمة وتقرير المكافآت وتقرير لجنة التدقيق، عن السنة المالية المنتهية في 2023/4/30 والمصادقة عليه .
- 3 مناقشة تقرير مراقب الحسابات عن السنة المالية المنتهية في 2023/4/30 والمصادقة عليه .
- 4 مناقشة البيانات المالية الختامية المجمعة عن السنة المالية المنتهية في 2023/4/30 والمصادقة عليها .
- 5 استعراض تقرير المخالفات التي رصدتها الجهات الرقابية وأي عقوبات صدرت نتيجة لتلك المخالفات ونتج عنها جزاءات مالية أو غير مالية خلال السنة المالية المنتهية في 2023/4/30 (إن وجدت).
- 6 مناقشة توصية مجلس الإدارة بشأن توزيع أرباح نقدية بنسبة 60% من القيمة الإسمية للسهم أي بو اقع (60 فلس للسهم الواحد) عن السنة المالية المنتهية في 2023/4/30. ويستحق هذه الأرباح المساهمين المقيدين في سجلات الشركة كما في نهاية اليوم المحدد للإستحقاق، وتفويض مجلس الإدارة بتعديل الجدول الزمني عند الضرورة .
- 7 مناقشة توصية مجلس الإدارة بشأن وقف إستقطاع نسبة 10% للإحتياطي الإختياري عن السنة المالية المنتهية في 2023/4/30.
- 8 مناقشة توصية مجلس الإدارة بشأن وقف إستقطاع نسبة 10% للإحتياطي الإيجاري عن السنة المالية المنتهية في 2023/4/30 وذلك لزيادته عن نصف رأسمال الشركة المصدر.
- 9 مناقشة توصية مجلس الإدارة بشأن توزيع المكافأة المقررة للسادة أعضاء مجلس الإدارة و البالغة 90,000 د.ك وذلك عن السنة المالية المنتهية في 2023/4/30 .
- 10 مناقشة تفويض مجلس الإدارة بشراء وبيع أسهم الشركة وبما لا يتجاوز نسبة 10% من عدد أسهمها وذلك وفقاً لأحكام قانون هيئة أسواق المال رقم 7 لسنة 2010 ولائحته التنفيذية وتعديلاتهما .
- 11 استعراض تقرير التعاملات التي تمت مع الأطراف ذات الصلة عن السنة المالية المنتهية في 2023/4/30 والموافقة عليها، وتفويض مجلس الإدارة بإبرام التعاملات التي ستتم مع أطراف ذات الصلة خلال السنة المالية المنتهية في 2024/4/30.
- 12 مناقشة إخلاء طرف السادة أعضاء مجلس الإدارة وإبراء ذمتهم فيما يتعلق بتصرفاتهم القانونية والمالية والإدارية عن السنة المالية المنتهية في 2023/4/30 .
- 13 تعيين أو إعادة تعيين مراقب الحسابات الخارجي من ضمن قائمة مراقبي الحسابات المقيدين في سجلات الهيئة وذلك عن السنة المالية المنتهية في 2024/4/30 وتفويض مجلس الإدارة بتحديد أتعابه مع مراعاة مدة التغيير الإلزامي المنصوص عليها في تعليمات الجهات الرقابية.
- 14 انتخاب مجلس إدارة جديد للثلاثة سنوات القادمة.



د. بوس مبارك الدبوس
رئيس مجلس الإدارة



شركة بوبيان للبتروكيماويات (ش.م.ك.ع.)
BOUBYAN PETROCHEMICAL Co. (K.S.C.P)

تقرير مجلس الإدارة

يسرني وإخواني أعضاء مجلس الإدارة وجميع العاملين بمجموعة شركات بوبيان للبتروكيماويات أن نرحب بكم في الاجتماع السنوي الثامن والعشرون للجمعية العمومية للشركة لنستعرض وإياكم أداء شركتكم عن السنة المالية المنتهية في 2023/04/30.

حققت الشركة صافي أرباح بلغت 35.04 مليون د.ك. (أي ما يعادل 67.03 فلس للسهم الواحد) مقارنة بـ 38.76 مليون د.ك. لنفس الفترة من السنة الماضية.

وبسبب استمرار التدفقات النقدية القوية بنهاية السنة المالية المنتهية في 2023/4/30، فقد قرر المجلس رفع التوصية إلى الجمعية العامة لتوزيع 60 فلس للسهم الواحد (أي ما يعادل 31,927,410 د.ك.) وهي أعلى توزيعات نقدية للشركة منذ عام 2008

هذا وسوف تستمر بوبيان في تنمية استثماراتها والبحث عن فرص جديدة في مجالات تتماشى مع استراتيجيتها الاستثمارية وبما يكفل تنوع مصادر الدخل وتعظيم حقوق المساهمين.

وتجدر الإشارة إلى أن هذا العام يشكل السنة السابعة والعشرون من الربحية المتواصلة والسنة الحادية والعشرين على التوالي من التوزيعات النقدية. وفي حال إقرار التوزيعات المقترحة فإن إجمالي التوزيعات النقدية لتاريخه ستبلغ 844 فلس (حوالي 427 مليون دينار كويتي).

كما أوصى المجلس بتوزيع المكافأة المقررة للسادة أعضاء مجلس الإدارة والبالغة -/90,000 دينار كويتي وذلك عن السنة المالية المنتهية في 2023/04/30.

أما فيما يتعلق بموضوع الحوكمة فقد تم إعداد تقرير الحوكمة السنوي والذي يوضح مدى متابعة تطبيق نظم الحوكمة المطلوبة من قبل الجهات الرقابية لاسيما هيئه أسواق المال، حيث تم إرفاق التقرير المذكور لإطلاعكم، إضافة إلى النبذة المختصرة عن أهم استثمارات الشركة المباشرة وآخر تطوراتها.

وختاماً فلا يفوتنا أن نتقدم بالشكر والتقدير لمساهميننا الكرام على بالغ الثقة والدعم اللامحدودين طوال السنوات الماضية لعمل الشركة.

والسلام عليكم ورحمة الله وبركاته.



د. م. مبارك الدبوس

رئيس مجلس الإدارة



2023

تقرير الحوكمة السنوي لشركة بوبيان للبتروكيماويات (ش.م.ك.ع)



شركة بوبيان للبتروكيماويات (ش.م.ك.ع)
Boubyan Petrochemical Company (S.C.)

شركة بوبيان للبتروكيماويات (ش.م.ك.ع)

4/30/2023

المقدمة

يسعى مجلس إدارة شركة بوبيان للبتر وكيمياويات (بوبيان ب) وإدارتها التنفيذية لتطبيق قواعد الحوكمة الواردة بالكتاب الخامس عشر من اللائحة التنفيذية لقانون هيئة أسواق المال رقم 2010/7 وتعديلاتهما ، وذلك من خلال تحفيز ثقافة الحوكمة والإلتزام لدى مجلس الإدارة والإدارة التنفيذية وكافة العاملين بالشركة ؛ بما يحقق التوازن بين مصالح الشركة ومصالح المساهمين وبما يعزز الشعور بالثقة والطمأنينة بكفاءة و أداء الشركة .

وحرصاً منا على تطبيق القواعد والتعليمات الصادرة عن الجهات الرقابية و التي تصب في مصلحة مساهمينا الكرام تم إعداد تقرير متابعة تطبيق قواعد الحوكمة والخاص بشركة (بوبيان ب) عن السنة المالية المنتهية في 2023/4/30 و تم إعداده من قبل مجلس الإدارة في إجتماعه المنعقد بتاريخ 2023/5/16 وفيما يلي سرد مختصر لتلك القواعد.



دبوس مبارك الدبوس
رئيس مجلس الإدارة



القاعدة الأولى

بناء هيكل متوازن لمجلس الإدارة

(أ) نبذة عن تشكيل مجلس الإدارة

يتمتع مجلس إدارة شركة (بوبيان ب) بهيكل تنظيمي يتناسب مع حجم وطبيعة نشاط الشركة حيث يبلغ عدد أعضاء مجلس الإدارة الحالي وفقاً للنظام الأساسي للشركة (5) أعضاء تنتخبهم الجمعية العامة ممن يمتلكون الخبرات والمؤهلات المتخصصة وهو ما يمثل العدد الكافي من الأعضاء لتشكيل اللجان اللازمة والمنبثقة عن مجلس الإدارة في إطار متطلبات الحوكمة، وقد تم إنتخاب أعضاء مجلس الإدارة لمدة ثلاث سنوات في الجمعية العامة العادية المنعقدة بتاريخ 2020/7/15 وهم السادة التالية أسماؤهم :

الإسم	المنصب وتصنيف العضوية	المؤهل العلمي/الخبرة العملية	تاريخ الإنتخاب وتعيين أمين السر
السيد / دبوس مبارك الدبوس	رئيس مجلس الإدارة (عضو غير تنفيذي)	بكالوريوس الرياضيات وعلوم الحاسوب أكثر من 32 سنة خبرة	2020/7/15
السيد / خالد علي الغانم	نائب رئيس مجلس الإدارة (عضو غير تنفيذي)	بكالوريوس إدارة الأعمال أكثر من 22 سنة خبرة	2020/7/15
السيد / سعود عبدالعزيز البابطين	عضو مجلس الإدارة (عضو مستقل)	بكالوريوس إدارة الأعمال أكثر من 32 سنة خبرة	2020/7/15
السيد / خالد عبدالعزيز المريخي	عضو مجلس الإدارة (عضو مستقل)	ماجستير إدارة الأعمال بكالوريوس هندسة كهربائية والإلكترونيات أكثر من 32 سنة خبرة	2020/7/15
السيد / خالد محمد الأمير (*) * ممثلاً عن شركة أبناء مبارك الدبوس للتجارة العامة والمقاولات (ذ.م.م)	عضو مجلس الإدارة (عضو غير تنفيذي)	ليسانس القانون أكثر من 22 سنة خبرة	2020/7/15
السيدة / غادة احمد خريس	أمين سر مجلس الإدارة	دبلوم	بموجب قرار مجلس الإدارة في إجتماعه المنعقد بتاريخ 2020/7/15

(ب) نبذة عن إجتماعات مجلس الإدارة

عقد مجلس إدارة شركة (بوبيان ب) عدد (11) إجتماع وتم اتخاذ (5) قرارات بالتمرير خلال السنة المالية المنتهية في 2023/4/30 وذلك على النحو المبين أدناه :

اجتماعات مجلس الإدارة المنعقدة خلال السنة المالية المنتهية في 2023/4/ 30

عدد الاجتماعات (11)	السيد / خالد محمد الأمير	السيد / خالد عبدالعزیز المريخي	السيد/سعود عبدالعزیز الباطين	السيد / خالد علي الغانم	السيد / دبوس مبارك الدبوس	اسم العضو
	عضو مجلس إدارة	عضو مجلس إدارة مستقل	عضو مجلس إدارة مستقل	نائب رئيس مجلس الإدارة	رئيس مجلس الإدارة	المنصب
5	✓	✓	✓	✓	✓	الاجتماع (1) 2022/5/12
5	✓	✓	✓	✓	✓	الاجتماع (2) 2022/5/12
5	✓	✓	✓	✓	✓	الاجتماع (3) 2022/5/25
5	✓	✓	✓	✓	✓	الاجتماع (4) 2022/08/01
5	✓	✓	✓	✓	✓	الاجتماع (5) 2022/08/22
5	✓	✓	✓	✓	✓	الاجتماع (6) 2022/09/27
5	✓	✓	✓	✓	✓	الاجتماع (7) 2022/10/20
5	✓	✓	✓	✓	✓	الاجتماع (8) 2022/11/22
4	✓	*	✓	✓	✓	الاجتماع (9) 2023/03/14
5	✓	✓	✓	✓	✓	الاجتماع (10) 2023/03/29
4	✓	✓	✓	*	✓	الاجتماع (11) 2023/04/12
* غياب بعذر مقبول.						

(ج) موجز عن كيفية تطبيق متطلبات تسجيل و حفظ محاضر إجتماعات مجلس الإدارة :

يتو افرلدى أمانة السرسجل خاص مرقم لحفظ محاضر إجتماعات مجلس الإدارة معد وفق السنة المالية لشركة (بوبيان ب) والتي تنتهي في 30 ابريل من كل عام ، ويتضمن السجل بيان الأعضاء الحاضرين وتدوين تصويتهم بشأن القرارات المتخذة والمناقشات التي تتم من قبل أعضاء مجلس الادارة خلال الاجتماع ، حيث يتم تحديد بداية ونهاية كل اجتماع بالإضافة إلى سرد جدول الأعمال في بداية محضر كل اجتماع وتوقع هذه المحاضر من أمين السر ومن كافة الأعضاء الحاضرين ومن يستوجب توقيعهم، وذلك وفقاً لمعايير تنظيم المحاضر المنصوص عليها في قواعد الحوكمة وقانون الشركات رقم (2016/1) .

كما يقوم أمين السربتزويد أعضاء مجلس الإدارة بجدول أعمال المجلس وكافة الوثائق والمعلومات الأساسية التي ستم مناقشتها خلال الاجتماع - وذلك قبل ثلاثة أيام عمل على الأقل - ما لم يكن هناك اجتماع طارئ يستوجب توجيه الدعوة بوقت كافٍ .

(د) إقرار العضو المستقل بأنه تتوافر فيه ضوابط الاستقلالية:

أولاً/ يتمتع العضو المستقل في مجلس الإدارة بالاستقلالية وفقاً للضوابط التالية:

- 1- لا يملك لما نسبته 5% أو أكثر من أسهم الشركة أو ممثلاً عنه.
- 2- ليس لديه صلة قرابة من الدرجة الأولى مع أي من أعضاء مجلس الإدارة أو الإدارة التنفيذية في الشركة أو في أي شركة من مجموعتها، أو الأطراف الرئيسية ذات العلاقة.
- 3- ليس عضو مجلس إدارة في أي شركة من مجموعتها، أو التي هي جزء من مجموعتها.
- 4- ليس موظفاً بالشركة أو بأي شركة من مجموعتها أو لديه أي من أصحاب المصالح.
- 5- ليس موظفاً لدى الأشخاص الاعتباريين الذين يملكون حصص سيطرة في الشركة.

ثانياً / تتوافر في العضو المستقل المؤهلات والخبرات والمهارات الفنية التي تتناسب مع نشاط الشركة.

ملحق رقم (1) صورة عن إقرار العضوان المستقلين.

القاعدة الثانية

التحديد السليم للمهام والمسؤوليات

(أ) نبذة عن كيفية قيام الشركة بتحديد سياسة مهام، ومسؤوليات، كل من أعضاء مجلس الإدارة والإدارة التنفيذية، والصلاحيات التي يتم تفويضها للإدارة التنفيذية :

تحتفظ شركة (بوبيان ب) بالهيكل التنظيمي والوظيفي المعتمد من مجلس الإدارة والذي يبين الفصل في صلاحيات مجلس الادارة و الادارة التنفيذية، ويتم تحديث هذا الهيكل بصورة منتظمة ليوكب أية تعديلات وظيفية أو متطلبات رقابية مستحدثة . كما يقوم أعضاء مجلس الإدارة بأداء مهامهم بصورة فعالة تبعاً للمسؤوليات المنصوص عليها في ميثاق مجلس الإدارة المعتمد ، والنظام الأساسي للشركة وبما يتوافق مع الواجبات والإلتزامات الواردة في قانون الشركات رقم 2016/1 .

ويقوم المجلس من خلال اللجان المنبثقة عنه وهي (لجنة المخاطر – لجنة التدقيق – لجنة المكافآت والترشيحات) بإعطاء بعض الصلاحيات اللازمة لأداء عمل هذه اللجان وفق ما هو منصوص عليه في قواعد الحوكمة . كما يقوم مجلس الإدارة بتفويض الإدارة التنفيذية على نحو محدد بحسب المهام المطلوب أداؤها من قبل الإدارة التنفيذية وفق السياسات والوصف الوظيفي الخاص بهذه الإدارات .

(ب) إنجازات مجلس الإدارة خلال العام

بالإضافة إلى دور مجلس إدارة شركة (بوبيان ب) بالعمل على تحقيق أهداف الشركة الإستراتيجية والمتمثلة في السعي الدائم لتعظيم أرباح الشركة والمحافظة على حقوق المساهمين ، تتجلى إنجازات المجلس لهذا العام كما هو وارد في تقرير مجلس الإدارة السنوي، وتقرير الإستثمارات السنوي . اجتمع مجلس الإدارة خلال السنة المالية المنتهية في 30 ابريل 2023 عدد (11) اجتماع بالإضافة إلى اتخاذ بعض القرارات بالتمير وعددها (5) ، وخلال تلك الاجتماعات قد تم اتخاذ أبرز القرارات التالية :

- اعتماد البيانات المالية المرحلية والسنوية .
- اتخاذ القرارات المتعلقة بإدارة استثمارات الشركة .
- متابعة أداء اللجان المتخصصة والمنبثقة عن المجلس وانجازاتها خلال السنة المالية المنتهية في 2023/4/30.
- متابعة أداء الإدارة التنفيذية وإنجازاتها خلال السنة المالية المنتهية في 2023/4/30 .
- اعتماد تقرير مجلس الادارة السنوي وتقرير الحوكمة السنوي للسنة المالية المنتهية في 2022/4/30 .
- مناقشة واعتماد الاستراتيجية وخطة العمل والهيكل التنظيمي المعدل.
- إقرار سياسة توزيع الأرباح بالنسب الثابتة والمرتبطة باستراتيجية الشركة عن الثلاثة سنوات المالية (2022-2023-2024) .
- الاطلاع على تقرير التقييم الخارجي لجودة أداء التدقيق الداخلي عن الثلاثة سنوات الماضية حتى تاريخ 2021/12/31 .
- الموافقة على التخارج من بعض استثمارات الشركة.
- إتمام عملية الاندماج عن طريق الضم بين كل من شركة بوبيان للبتروكيماويات والمجموعة التعليمية القابضة، واتخاذ كافة ما يتطلب لإتمام الاندماج، من اتخاذ المواقف المطلوبة والخاصة بمراجعة واعتماد تقرير مستشار الاستثمار وتقرير مقوم الأصول بشأن عملية الاندماج، والموافقة على رفع توصية للجمعية العامة غير العادية لإعادة هيكلة رأس مال الشركة لإتمام عملية الاندماج.

- الموافقة على الدعوة للجمعية العامة غير العادية للانعقاد لأخذ الموافقات المطلوبة لإتمام عملية الاندماج والمصادقة على مشروع عقد الاندماج وإعادة هيكلة رأس مال الشركة ، وللموافقة على استمرار تداول أسهم شركة بوبيان للبتروكيماويات بعد عملية الاندماج وتعديل مواد عقد التأسيس والنظام الأساسي لتتواءم مع التعديلات الموضوعي بها في الجمعية.

(ج) نبذة عن تطبيق متطلبات تشكيل مجلس الإدارة للجان متخصصة تتمتع بالاستقلالية

قام المجلس باتخاذ بعض الخطوات الأساسية نحو تطبيق قواعد الحوكمة بشكل عام وهذه القاعدة بشكل خاص وذلك من خلال تشكيل لجان متخصصة تتمتع بالاستقلالية ووضع موائيقها واعتمادها وتحديد مهامها وأعضائها على النحو الآتي :

(1) لجنة التدقيق :

بعد إنعقاد الجمعية العامة العادية بتاريخ 2020/7/15 وانتخاب مجلس إدارة جديد تم إعادة تشكيل اللجنة بموجب قرار مجلس الإدارة باجتماعه المنعقد بتاريخ 2020/7/15 على أن تكون مدة اللجنة (3 سنوات) لارتباطها بمدة المجلس

السيد / خالد عبدالعزيز المريخي	رئيس اللجنة	عضو مستقل
السيد /سعود عبدالعزيز البابطين	عضو اللجنة	عضو مستقل
السيد / خالد علي الغانم	عضو اللجنة	عضو غير تنفيذي

عقدت اللجنة عدد (9) إجتماعات خلال السنة المالية المنتهية في 2023/4/30، وذلك بنسبة حضور بلغت 96.3% .

تاريخ تشكيل اللجنة ومدتها
أعضاء اللجنة ورئيسها
عدد إجتماعات اللجنة خلال العام
مهام وانجازات اللجنة خلال العام

- قامت اللجنة بعقد (9) إجتماعات خلال السنة المالية المنتهية في 2023/4/30 تم من خلالها إتخاذ التالي:
1. مراجعة البيانات المالية المرحلية و السنوية ورفع التوصية لاعتمادها من مجلس الإدارة عن السنة المالية المنتهية في 2022/4/30 .
 2. مراجعة تقرير لجنة التدقيق السنوي والتوصية لإعتماده من مجلس الإدارة .
 3. قامت اللجنة بالاطلاع على تقرير مراجعة نظم الرقابة الداخلية (ICR) للشركة وأوصت اللجنة بضرورة تصويب الملاحظات الواردة بها.
 4. الإطلاع على تقارير التدقيق الداخلي المعدة عن الإدارات التشغيلية للشركة، والتوصية بوضع خطة لمعالجة الملاحظات .
 5. الإطلاع على خطة التدقيق الداخلي للسنة المالية المنتهية في 2023/4/30.
 6. التوصية لمجلس الإدارة بإعادة تعيين المكاتب المهنية المتخصصة بأداء مهام التدقيق الداخلي والمخاطر والتقرير السنوي لنظم الرقابة الداخلية (ICR) عن السنة المالية القادمة .
 7. تجديد التعهد بسلامة وصحة التقارير المالية والتوصية بتضمين هذا التعهد في التقرير السنوي المرفوع للمساهمين.
 8. التوصية بتعيين السيد / وليد العصيمي كمراقب الحسابات الخارجي عن السنة المالية المنتهية في 2023/4/30 .
 9. مراجعة ومناقشة كل من تقرير مقوم الأصول وتقرير مستشار الاستثمار الخاصين باندماج شركة بوبيان للبتروكيماويات والمجموعة التعليمية القابضة عن طريق الضم ورفع توصية لمجلس الإدارة لاعتمادها مع التوصية لمجلس الإدارة بتمويل صفقة الاندماج سألقة الذكر عن طريق إعادة هيكلة رأس مال شركة بوبيان للبتروكيماويات.

10. التوصية لمجلس الإدارة باتخاذ ما يلزم بخصوص الدعوة لعقد الجمعية العامة غير العادية لأخذ الموافقات المطلوبة بخصوص عملية الاندماج مع المجموعة التعليمية القابضة.

(2) لجنة المخاطر :

بعد إنعقاد الجمعية العامة العادية بتاريخ 2020/7/15 وانتخاب مجلس إدارة جديد تم إعادة تشكيل اللجنة بموجب قرار مجلس الإدارة باجتماعه المنعقد بتاريخ 2020/7/15 ، على أن تكون مدة اللجنة (3 سنوات) لارتباطها بمدة المجلس .

السيد / خالد علي الغانم	رئيس اللجنة	عضو غير تنفيذي
السيد /سعود عبدالعزيز الباطين	عضو اللجنة	عضو مستقل
السيد / خالد عبدالعزيز المريخي	عضو اللجنة	عضو مستقل

تاريخ تشكيل اللجنة ومدتها

أعضاء اللجنة ورئيسها

عدد إجتماعات اللجنة خلال العام

مهام وانجازات اللجنة خلال العام

عقدت اللجنة عدد (4) إجتماعات خلال السنة المالية المنتهية في 2023/4/30 ، وذلك بنسبة حضور بلغت 91.7%.

1. الاطلاع على تقرير المخاطر السنوي عن السنة المالية المنتهية في 2022/4/30.
2. الاطلاع على خطة إدارة المخاطر للسنة المالية المنتهية في 2023/04/30.
3. التوصية بمراجعة كافة السياسات والمواثيق المتعلقة بقواعد الحوكمة وفق احداث التشريعات ورفعها لمجلس الادارة لاعتمادها تجنباً لمخاطر الإلتزام الرقابي .
4. ناقشت اللجنة تقارير كل من مقوم الأصول ومستشار الاستثمار فيما يخص الاندماج عن طريق الضم بين شركة بوبيان للبتروكيماويات والمجموعة التعليمية القابضة وقامت برفع توصية لمجلس الإدارة باعتماد هذه التقارير.
5. ناقشت اللجنة مقترح إعادة هيكلة رأس مال شركة بوبيان للبتروكيماويات بغرض تمويل صفقة الاندماج بين شركة بوبيان للبتروكيماويات والمجموعة التعليمية القابضة ورفعت توصية لمجلس الإدارة للاعتماد.
6. رفع توصية لمجلس الإدارة لطلب عقد جمعية عامة غير عادية للموافقة على بنود الاندماج وإعادة هيكلة رأس المال وتعديل ما يلزم من مواد عقد التأسيس والنظام الأساسي.

(3) لجنة المكافآت والترشيحات

بعد إنعقاد الجمعية العامة العادية بتاريخ 2020/7/15 وانتخاب مجلس إدارة جديد تم تشكيل لجنة المكافآت والترشيحات على أن تكون مدة اللجنة (3 سنوات) لارتباطها بمدة المجلس .

السيد / دبوس مبارك الدبوس	رئيس اللجنة	عضو غير تنفيذي
السيد / خالد علي الغانم	عضو اللجنة	عضو غير تنفيذي
السيد / خالد عبدالعزيز المريخي	عضو اللجنة	عضو مستقل

تاريخ تشكيل اللجنة ومدتها

أعضاء اللجنة ورئيسها

عدد إجتماعات اللجنة خلال العام

مهام وانجازات اللجنة خلال العام

عقدت اللجنة اجتماع واحد خلال السنة المالية المنتهية في 2023/4/30 ، وذلك بنسبة حضور بلغت 100% .

- مراجعة إستيفاء شروط الإستقلالية والمتعلقة بأعضاء مجلس الإدارة المستقلين على أساس سنوي .
- إعداد تقرير تقييم الأداء السنوي والذي يتضمن مؤشرات قياس الأداء (KPIs) لدى أعضاء مجلس الإدارة والإدارة التنفيذية عن السنة المنتهية في 2022/4/30.
- إعداد التقرير السنوي لمكافآت أعضاء مجلس الإدارة والإدارة التنفيذية عن السنة المنتهية 2022/4/30.
- إعداد تقرير الحوكمة السنوي عن السنة المالية المنتهية في 2022/04/30 ورفع توصية لمجلس الإدارة لاعتماده.

(د) نبذة عن كيفية تطبيق المتطلبات التي تتيح لأعضاء مجلس الإدارة الحصول على المعلومات والبيانات بشكل دقيق وفي الوقت المناسب. يتم تزويد مجلس الإدارة ولجانه بجميع الوثائق والمعلومات المطلوبة من خلال رفع التقارير الدورية والمعلومات التي تمكّن أعضاء مجلس الإدارة من دراسة الموضوعات المطروحة واتخاذ القرارات المناسبة بشأنها ، كما يعمل أمين سر مجلس الإدارة بدوره كحلقة وصل بين جميع الأعضاء والإدارة التنفيذية فيما يتعلق بإيصال جدول الاعمال والمستندات المرتبطة به والتي يتم إرسالها للأعضاء في المواعيد المحددة .

القاعدة الثالثة

اختيار أشخاص من ذوي الكفاءة لعضوية مجلس الإدارة والإدارة التنفيذية

(أ) نبذة عن تطبيق متطلبات تشكيل لجنة الترشيحات و المكافآت :

إن آلية الترشيح تضمن الاستمرار في جذب واختيار الكفاءات للانضمام لعضوية مجلس الإدارة والإدارة التنفيذية، كما أن آلية منح المكافآت تم تحديدها لتساعد في تحقيق استراتيجية الشركة، حيث قام مجلس الإدارة بتشكيل لجنة الترشيحات و المكافآت كما جاء في المادة 4-1 من قواعد الحوكمة حيث يشمل تشكيل اللجنة عضوًا مستقلًا وقام مجلس الإدارة باعتماد ميثاق عمل اللجنة والذي يتضمن مهام ومسؤوليات اللجنة وتختص اللجنة بالمهام التالية:

- 1- التوصية بقبول الترشيح وإعادة الترشيح لأعضاء المجلس والإدارة التنفيذية .
 - 2- وضع سياسة واضحة لمكافآت أعضاء مجلس الإدارة والإدارة التنفيذية .
 - 3- تحديد الاحتياجات المطلوبة من المهارات المناسبة لعضوية مجلس الإدارة ومراجعة تلك الاحتياجات بصورة سنوية.
 - 4- استقطاب طلبات الراغبين في شغل المناصب التنفيذية حسب الحاجة، ودراسة ومراجعة تلك الطلبات.
 - 5- تحديد الشرائح المختلفة للمكافآت التي سيتم منحها للموظفين، مثل شريحة المكافآت الثابتة، وشريحة المكافآت المرتبطة بالأداء، وشريحة المكافآت في شكل أسهم، وشريحة مكافآت نهاية الخدمة.
 - 6- إعداد وصف وظيفي للأعضاء التنفيذيين والأعضاء غير التنفيذيين والأعضاء المستقلين.
 - 7- اقتراح ترشيح وإعادة ترشيح الأعضاء للانتخابات بواسطة الجمعية العامة والتأكد من عدم انتفاء صفة الاستقلالية عن الأعضاء المستقلين.
 - 8- إعداد تقرير سنوي مفصل عن كافة المكافآت الممنوحة لأعضاء مجلس الإدارة والإدارة التنفيذية ، سواء كانت مبالغ أو منافع أو مزايا، أيا كانت طبيعتها ومسامها، على أن يعرض هذا التقرير على الجمعية العامة للشركة للموافقة عليه.
 - 9- تحديد آليات تقييم أداء المجلس ككل وأداء كل عضو من أعضاء المجلس والإدارة التنفيذية.
- بعد إنعقاد الجمعية العامة العادية بتاريخ 2020/7/15 وانتخاب مجلس إدارة جديد تم تشكيل لجنة المكافآت والترشيحات على أن تكون مدة اللجنة (3 سنوات) لارتباطها بمدة المجلس ، وتتكون اللجنة من السادة الأعضاء التالية أسماؤهم :

1. السيد / دبوس مبارك الدبوس	رئيس اللجنة	عضو غير تنفيذي
2. السيد / خالد علي الغانم	عضو اللجنة	عضو غير تنفيذي
3. السيد / خالد عبدالعزيز المريخي	عضو اللجنة	عضو مستقل

(ب) تقرير المكافآت الممنوحة لأعضاء مجلس الإدارة والإدارة التنفيذية :

• ملخص سياسة المكافآت والحوافز المتبع لدى الشركة :

تدرك الشركة أن نظام المكافآت يعد عنصراً رئيسياً في تحقيق القيمة. ولذلك، فإن سياسة المكافآت والحوافز تهدف إلى تحديد السياسة العامة لنظام المكافآت الذي سيتم تصميمه وتطبيقه من قبل الشركة بالشكل الذي يحقق القيمة المتبادلة أو المشتركة للإدارة التنفيذية ومجلس الإدارة وللشركة وبما يتفق مع مصالح المساهمين. وتعكس هذه السياسة المعايير والمبادئ الخاصة بأفضل الممارسات في مجال الحوكمة الرشيدة، والتي يتم تكييفها بما يتناسب مع الهيكل والظروف الخاصة بالشركة، بالإضافة إلى المتطلبات الرقابية ذات الصلة.

كما تم تأسيس سياسة المكافآت الخاصة بالشركة وفقاً للمبادئ التالية:

- ربط المكافآت بدرجة مستويات المخاطر المقبولة .
- استقطاب أفضل المهنيين بغرض الحفاظ عليهم .
- ضمان المساواة داخل الشركة والتنافسية خارجها .
- مقارنة مستويات الأداء بالسوق باستخدام التحليلات الواردة من الشركات الاستشارية المتخصصة في مجال المكافآت.
- ضمان الشفافية في منح المكافآت .

يتم وضع واعتماد الاستراتيجية العامة للشركة من قبل مجلس الإدارة وترجمتها إلى مؤشرات أداء رئيسية. ومن ثم يتم توثيقها وتعميمها لضمان موائمة الأنشطة مع الاستراتيجية المطبقة من قبل الإدارة التنفيذية. كما تتم متابعة مؤشرات الأداء الرئيسية ورفع التقارير بشأنها إلى مجلس الإدارة بشكل منتظم.

ملخص للأحكام العامة لمكافآت عضوية مجلس الإدارة:

- يتم تحديد مكافآت رئيس و أعضاء مجلس الإدارة بحسب ما هو منصوص عليه في قانون الشركات الكويتي والنظام الأساسي للشركة.
- يجب أن تتم الموافقة على مكافآت أعضاء مجلس الإدارة من قبل الجمعية العامة في اجتماعها السنوي، وذلك بناءً على توصية من لجنة الترشيحات والمكافآت.
- بناءً على موافقة الجمعية العامة العادية، يمكن إعفاء عضو مجلس الإدارة المستقل من الحد الأعلى للمكافآت المنصوص عليها في هذا القسم.
- يجوز منح عضو مجلس الإدارة مكافأة نظير عضويته في لجان مجلس الإدارة، وتعتمد قيمة المكافأة على عدد اللجان التي يكون عضو مجلس الإدارة عضواً فيها. كما يجوز للمجلس أن يمنح الأعضاء مكافأة واحدة شاملة عن عضويتهم في المجلس وعن مشاركتهم في اللجان المنبثقة عنه .
- كما يجوز منح أعضاء مجلس الإدارة مقابل عن التأمين أو مصروفات السفر والاقامة وفقاً للائحة مكافآت ومخصصات أعضاء مجلس الإدارة.
- كما يجوز لمجلس الإدارة تخصيص مكافأة خاصة لأي من أعضائه نظير أعمال أو مهام تم تكليفه بها من قبل المجلس.
- وفي جميع الأحوال يلتزم مجلس الإدارة بتقديم تقرير سنوي يعرض على الجمعية العامة العادية للموافقة عليه، على أن يتضمن بوجه دقيق بياناً مفصلاً عن المبالغ و المنافع و المزايا التي حصل عليها عضو مجلس الإدارة أياً كانت طبيعتها ومسامها.

ملخص للأحكام العامة الخاصة بمكافآت الإدارة التنفيذية:

إن نظام المكافآت الخاص بالإدارة التنفيذية يأخذ في الاعتبار البيئة التي تعمل فيها الشركة والنتائج التي تحققها ودرجة تحمل الشركة للمخاطر. ويشمل المكونات الرئيسية التالية:

1) المكافآت الثابتة.

- يتم تحديد المكافآت الثابتة في الشركة مع الأخذ بعين الاعتبار مستوى المسؤوليات المسندة والمسار المهني المحدد للعضو التنفيذي في الشركة.
- يتم الاتفاق على المكافآت الثابتة تعاقدياً مع أعضاء الإدارة التنفيذية كمقابل لمهاراتهم وكفاءاتهم وخبراتهم المستخدمة لأداء دورهم الوظيفي.
- تتم مراجعة المكافآت الثابتة كل ثلاث سنوات على الأقل لإعادة تقييم حزمة المكافآت الإجمالية، وظروف السوق، والأداء على مستوى الأفراد والشركة عموماً.

2) المكافآت المتغيرة.

- ترتبط المكافآت المتغيرة بعملية تحقيق الأهداف المحددة مسبقاً وإدارة المخاطر بشكل فعال.
 - تم تصميم هذا النوع من المكافآت لتحفيز ومكافأة أعضاء الإدارة التنفيذية. ويتم تخصيص المكافآت المتغيرة بناءً على الأداء الفردي لعضو الإدارة التنفيذية / الموظفين وأداء الشركة عموماً.
 - يتم تقديم المكافآت المتغيرة بشكل نقدي أو على شكل أسهم في حال قررت الشركة تبني نظام لخيارات الأسهم. ويتم تحديد هذا الأمر سنوياً من قبل لجنة الترشيحات والمكافآت قبل اعتماده من مجلس الإدارة.
 - يستند نظام المكافآت المتغيرة في الشركة على عملية تحديد مؤشرات الأداء الخاصة بالإدارة التنفيذية. ومن خلال الالتزام بهذه المؤشرات، تحدد قيمة المكافآت المتغيرة المستحقة لأعضاء الإدارة التنفيذية، ويتم توزيع تلك المكافآت بناءً على الأداء الفردي.
 - هناك نوعان من المؤشرات: المؤشرات المالية (للشركة والإدارات) والمؤشرات غير المالية الخاصة بعمليات وأنشطة الشركة.
 - تعتبر الشركة إدارة المخاطر بشكل فعال هو عنصر حاسم في المكافآت المتغيرة الخاصة بها. ولهذا تم وضع الأرباح الاقتصادية كمؤشر مالي رئيسي لتحديد المبالغ المستحقة بموجب هذا البند. ويستند هذا المؤشر على مستويات المخاطر التي تم قبولها وتكلفة رأس المال المستخدم.
 - يتم تحديد المكافآت بناءً على تحقيق مؤشرات الأداء الرئيسية وفقاً للاستراتيجية العامة للشركة. وهذا يشمل المعايير المالية وغير المالية ومؤشرات المخاطر الرئيسية على مستوى الشركة.
- والتزاماً من الشركة بأعلى معايير الشفافية وفقاً لما نصت عليه الممارسات الرائدة وقواعد حوكمة الشركات، فقد التزمت الشركة بإعداد تقرير مفصل عن كافة المكافآت الممنوحة لأعضاء مجلس الإدارة والإدارة التنفيذية، كما أن الشركة تضمن لكافة السادة المساهمين الحق بالاطلاع على سجل المكافآت المعد من قبل الشركة وذلك خلال ساعات العمل المعتادة لدى الشركة دون أي مقابل أو رسم. كما تلتزم بتحديث بيانات هذا السجل بشكل دوري يعكس حقيقة أوضاع الأطراف ذات العلاقة.

- وفيما يلي بيان بالمكافآت المقترح توزيعها عن العام المنتهي في 30 إبريل 2023 إلى أعضاء مجلس الإدارة والإدارة التنفيذية:

المكافآت والمزايا لأعضاء مجلس الإدارة							
المكافآت والمزايا من خلال الشركات التابعة				المكافآت والمزايا من خلال الشركة الأم			
المكافآت والمزايا المتغيرة		المكافآت والمزايا الثابتة		المكافآت والمزايا المتغيرة		المكافآت والمزايا الثابتة	
(د.ك)		(د.ك)		(د.ك)		(د.ك)	
مكافأة لجان	مكافأة سنوية	الرواتب الشهرية (الإجمالية خلال العام)	تأمين صحي	مكافأة لجان	مكافأة سنوية	تأمين صحي	إجمالي عدد الأعضاء
لا يوجد	280,328	180,000	لا يوجد	لا يوجد	90,000	19,000	(خمسة أعضاء)

إجمالي المكافآت والمزايا الممنوحة لخمسة من كبار التنفيذيين ممن تلقوا أعلى مكافآت، يضاف إليهم الرئيس التنفيذي والمدير المالي أو من يقوم مقامهما														
المكافآت والمزايا من خلال الشركات التابعة							المكافآت والمزايا من خلال الشركة الأم							إجمالي عدد المناصب التنفيذية
المكافآت والمزايا المتغيرة (د.ك)	المكافآت والمزايا الثابتة (د.ك)						المكافآت والمزايا المتغيرة (د.ك)	المكافآت والمزايا الثابتة (د.ك)						
مكافأة سنوية	بدل تعليم أبناء	بدل مواصلات	بدل سكن	تذاكر سنوية	تأمين صحي	الرواتب الشهرية (الإجمالي) خلال العام	مكافأة سنوية	بدل تعليم الأبناء	بدل مواصلات	بدل سكن	تذاكر سنوية	تأمين صحي	الرواتب الشهرية (الإجمالي) خلال العام	
//	//	//	//	//	//	//	258,000	//	//	//	//	9,000	256,200	خمسة

- لا يوجد أية انحرافات جوهرية عن سياسة المكافآت المعتمدة من قبل مجلس الإدارة.

القاعدة الرابعة

ضمان نزاهة التقارير المالية

(أ) التعهدات الكتابية بضمان نزاهة التقارير المالية من قبل مجلس الإدارة والإدارة التنفيذية

تحرص إدارة شركة (بوبيان ب) على ضمان سلامة ونزاهة التقارير المالية الدورية والتقارير ذات الصلة بنشاط الشركة المعدة عنها، وبشكل سنوي يتعهد مجلس الإدارة والإدارة التنفيذية بأن التقارير المالية يتم عرضها بصورة سليمة وعادلة وأنها تستعرض كافة الجوانب المالية للشركة وإنما معدة وفقاً للمعايير المحاسبية الدولية المعتمدة .

(ب) نبذة عن تطبيق متطلبات تشكيل لجنة التدقيق :

بعد إنعقاد الجمعية العامة العادية بتاريخ 2020/7/15 وانتخاب مجلس إدارة جديد تم تشكيل لجنة التدقيق على أن تكون مدة اللجنة (3 سنوات) لارتباطها بمدة المجلس ، وتتكون اللجنة من السادة الأعضاء التالية أسماؤهم :

1. السيد / خالد عبدالعزيز المريخي	رئيس اللجنة	عضو مستقل
2. السيد / سعود عبدالعزيز الباطين	عضو اللجنة	عضو مستقل
3. السيد / خالد علي الغانم	عضو اللجنة	عضو غير تنفيذي

(ج) مدى وجود / عدم وجود تعارض بين توصيات لجنة التدقيق وقرارات مجلس الإدارة :

لم يرد اي حالات تعارض بين توصيات لجنة التدقيق وقرارات مجلس الإدارة خلال السنة المالية المنتهية في 2023/4/30 .

(د) التأكيد على استقلالية وحيادية مراقب الحسابات الخارجي :

تطلع اللجنة وبصورة سنوية على المعايير التي تكفل استقلالية وحيادية مراقب الحسابات الخارجي عن الشركة ومجلس إدارتها ، كما هو منصوص عليه في قواعد الإدراج و قواعد الحوكمة ، وهي المعايير التي سبق واعتمدها اللجنة للعمل بها عند التوصية لمجلس الإدارة بتعيين مراقب الحسابات ومن ثم موافقة الجمعية العمومية على هذه التوصية ، بالإضافة الى مراعاة المدة اللازمة لتغيير مراقب الحسابات وفق قانون الهيئة .

وعليه رفعت اللجنة توصيتها لمجلس الإدارة بتعيين السيد/ وليد العصيمي من مكتب إرنست أند يونغ EY كمراقب الحسابات عن السنة المالية المنتهية في 2023/4/30 بإعتباره ضمن المراقبين المقيدين في سجل هيئة أسواق المال مع الإلتزام بفترة التغيير الإلزامي المنصوص عليها في قواعد الهيئة .

القاعدة الخامسة

وضع نظم سليمة لإدارة المخاطر والرقابة الداخلية

(أ) بيان مختصر عن تطبيق متطلبات تشكيل إدارة/ مكتب/ وحدة مستقلة لإدارة المخاطر تؤمن شركة (بوبيان ب) بأهمية وجود إدارات الرقابة الداخلية والتي تعمل على حماية الشركة من المخاطر المحتملة بمختلف أنواعها وذلك من خلال وضع أنظمة الرقابة الداخلية المتناسبة مع نشاط الشركة وطبيعة عملها .

ولذا تم إسناد مهام إدارة المخاطر لمكتب خارجي وذلك بعد الحصول على موافقة هيئة أسواق المال بتاريخ 2016/6/23 حيث قامت لجنة المخاطر برفع توصية لمجلس الإدارة بتعيين السادة / جرانت ثورنتون للاستشارات الإدارية والاقتصادية ذ.م.م لأداء مهام المخاطر ، حيث وافق مجلس الإدارة على هذه التوصية وتم التعيين.

(ب) نبذة عن تطبيق متطلبات تشكيل لجنة إدارة المخاطر

بعد إنعقاد الجمعية العامة العادية بتاريخ 2020/7/15 وانتخاب مجلس إدارة جديد تم تشكيل لجنة التدقيق على أن تكون مدة اللجنة (3 سنوات) لارتباطها بمدة المجلس ، وتتكون اللجنة من السادة الأعضاء التالية أسماؤهم :

1. السيد / خالد علي الغانم	رئيس اللجنة	عضو غير تنفيذي
2. السيد /سعود عبدالعزيز البابطين	عضو اللجنة	عضو مستقل
3. السيد / خالد عبدالعزيز المريخي	عضو اللجنة	عضو مستقل

(ج) موجز يوضح أنظمة الضبط والرقابة الداخلية :

يتوفر لدى الشركة أنظمة ضبط ورقابة داخلية تغطي جميع أنشطة الشركة والتي من شأنها الحفاظ على سلامة الشركة المالية ودقة بياناتها وكفاءة عملياتها من مختلف الجوانب.

حيث قامت لجنة التدقيق برفع توصيتها لمجلس الإدارة بتعيين مكتب تدقيق مستقل للقيام بتقييم ومراجعة نظم الرقابة الداخلية في الشركة وإعداد التقرير السنوي للرقابة الداخلية (ICR) لتقديمه لهيئة أسواق المال .

(د) بيان مختصر عن تطبيق متطلبات تشكيل إدارة/ مكتب/ وحدة مستقلة للتدقيق الداخلي :

تم إسناد مهام وحدة التدقيق الداخلي لمكتب خارجي وذلك بعد الحصول على موافقة هيئة أسواق المال بتاريخ 2016/6/23 حيث قامت لجنة التدقيق برفع توصية لمجلس الإدارة بتعيين السادة / جرانت ثورنتون القطامي والعيبان وشركاهم لأداء مهام وحدة التدقيق وإصدار تقارير التدقيق الداخلي عن عمل الإدارات التشغيلية في الشركة.

القاعدة السادسة

تعزيز السلوك المهني والقيم الأخلاقية

(أ) موجز عن ميثاق العمل الذي يشتمل على معايير ومحددات السلوك المهني والقيم الأخلاقية

تؤمن شركة (بوبيان ب) متمثلة بمجلس إدارتها وإدارتها التنفيذية وجميع موظفيها، بأهمية الامتثال لقواعد السلوك المهني والأخلاقي باعتباره أهم عوامل النجاح وثقة المساهمين والمستثمرين في الشركة ويحرص الجميع على اتباع هذا الميثاق كما هو محدد في القانون ولوائح الجهات الرقابية والتنظيمية وفق ميثاق العمل المعمول به لدى الشركة ويجب على كافة موظفي الشركة التقيد بأعلى المعايير الأخلاقية والمهنية في العمل بغض النظر عن المكان والظروف.

وانطلاقاً من هذا الإيمان قام مجلس الإدارة باعتماد سياسة تختص بتحديد معايير السلوك المهني والأخلاقي في الشركة مشتملة على معايير السلوك المهني والأخلاقي، وكذلك مسؤوليات كل من الشركة، ومجلس الإدارة والإدارة التنفيذية والموظفين. واعتمدت أيضاً سياسة الإبلاغ للإبلاغ عند ملاحظة أي أمر غير صحيح أو غير آمن والتي تقع مسؤوليتها على الجميع دون استثناء. واعتمدت سياسة أخرى غاية في الأهمية لتنظيم العلاقة مع الشركاء التجاريين ونزاهة البيانات المالية و أيضاً أمن المعلومات والصحة والسلامة البيئية.

(ب) موجز عن السياسات والآليات بشأن الحد من حالات تعارض المصالح

تحرص شركة (بوبيان ب) متمثلة بمجلس إدارتها وإدارتها التنفيذية على الالتزام بالقواعد المتعلقة بعدم تعارض المصالح الواردة في قانون الشركات وقانون هيئة أسواق المال بهدف تقليل هذه الحالات والتعامل معها وفق السياسات المعمول بها لدى الشركة. اعتمد مجلس إدارة الشركة سياسة خاصة بتعارض المصالح تهدف هذه السياسة إلى ضمان تطبيق الإجراءات المناسبة لاكتشاف حالات تعارض المصالح الجوهرية والتعامل معها بشكل فعال، والتأكد من أن مجلس الإدارة يقوم بالتعامل مع حالات تعارض المصالح القائمة والمحتملة والمتوقعة وأن كافة القرارات يتم اتخاذها بما يحقق مصالح الشركة وتعد هذه السياسة بمثابة جزء لا يتجزأ من التزام الشركة الكامل بالنزاهة والعدالة في التعامل مع أصحاب المصالح، وبينت السياسة أسس التعامل وإدارة حالات تعارض المصالح، ومفهوم تعارض المصالح، والأطراف التي تتعارض مصالحها مع مصلحة الشركة، وكذلك أيضاً دور كل من مجلس الإدارة والإدارة التنفيذية وإدارة الالتزام والتدقيق الداخلي والجمعية العامة للشركة فيما يخص تعارض المصالح، وكذلك استعرضت السياسة إجراءات التعامل مع حالات تعارض المصالح وآلية الإفصاح.

تحدد هذه السياسة إدارة تعارض المصالح وتتناول ما يلي:

- تحديد الظروف التي قد تؤدي إلى تعارض المصالح التي تنطوي على مخاطر مادية تضر بمصالح الشركة.
 - إنشاء الآليات والأنظمة المناسبة لتلافي تلك النزاعات.
 - صيانة الأنظمة المصممة لمنع الضرر الفعلي لمصالح الشركة من خلال أي تضارب محدد.
- هذه السياسة هي مكمل لالتزام الشركة العام للعمل بنزاهة وإنصاف .

القاعدة السابعة

الإفصاح والشفافية بشكل دقيق وفي الوقت المناسب

(أ) موجز عن تطبيق آليات العرض والإفصاح الدقيق والشفاف التي تحدد جوانب ومجالات وخصائص الإفصاح تمتلك شركة (بوبيان ب) سياسة الإفصاح والشفافية والتي تلزم الشركة بتقديم إفصاح دقيق وواقعي ومتوازن في الوقت المناسب عن جميع المعلومات الجوهرية حول الشركة وتوفير وصول عادل ومتساو لهذه المعلومات ، حيث أن الغرض من هذه السياسة هو تمكين الشركة من التالي:

- التوافق مع هيئة أسواق المال ومتطلبات الإفصاح التنظيمية الأخرى المعمول بها.
- مساعدة أصحاب المصلحة في الإفصاح في تحديد طبيعة ومدى الإفصاحات التي يتعين على الشركة القيام بها وضوابط الرقابة الداخلية التي سيتم اعتمادها على عملية الإفصاح.
- إدارة ومراقبة عملية الإفصاح العلني عن المعلومات المالية وغير المالية للمساهمين والعملاء.

حيث أنه من الواجب على مجلس الإدارة والإدارة التنفيذية والموظفون في الشركة الامتثال لمحتويات ومتطلبات هذه السياسة. كما وتحرص الشركة على الإفصاح وبشكل مستمر وفي الوقت الدقيق والمناسب عن جميع المعلومات الجوهرية التي تتعلق بأوضاعها وأنشطتها والتي قد يكون لها أثر على سعر سهم الشركة وحقوق المساهمين ، فضلاً عن إفصاحها عن جميع البيانات المالية الفصلية والسنوية فور الانتهاء منها ودون إبطاء حرصاً على طمأننة المساهمين والمستثمرين على أوضاع الشركة . كما تحرص الشركة في كل إفصاحاتها ان تكون متسقة مع المعايير المطبقة من قبل هيئة أسواق المال بهذا الشأن .

(ب) نبذة عن تطبيق متطلبات سجل إفصاحات أعضاء مجلس الإدارة والإدارة التنفيذية والمدراء

يتولى الفردي الشركة سجل خاص يتضمن عمليات الإفصاح الخاصة بملكيات أعضاء مجلس الإدارة والإدارة التنفيذية وقائمة بالإشخاص المطلعين وذلك وفق قواعد حوكمة الشركات وقواعد الإفصاح والشفافية، ويتم تحديثه بشكل دوري وفي الوقت المناسب، كما تخضع الإفصاحات إلى المراجعة والتحديث بانتظام من قبل إدارة الشركة في ضوء متطلبات الإفصاح الجديدة أو المتطلبات الرقابية أو المعايير الدولية ذات الصلة.

(ج) بيان مختصر عن تطبيق متطلبات تشكيل وحدة تنظيم شؤون المستثمرين

قامت شركة (بوبيان ب) وقرار من مجلس الإدارة الصادر بتاريخ 2016/5/11 بإنشاء وحدة شؤون المستثمرين لتعمل كحلقة وصل بين الشركة والمساهمين والمستثمرين الحاليين والمحتملين وتزويدهم بكافة المعلومات والتقارير اللازمة وبصورة دورية، حيث تقوم الوحدة بإرسال دعوات مؤتمرات المحللين والتقارير الخاصة به على أساس ربع سنوي لكافة المحللين والمستثمرين المهتمين كما وتستقبل هذه الوحدة جميع استفسارات وأسئلة المساهمين. وذلك من خلال التواصل المباشر على البريد الإلكتروني الخاص بالوحدة : IR@boubyan.com

(د) نبذة عن كيفية تطوير البنية الأساسية لتكنولوجيا المعلومات، والاعتماد عليها بشكل كبير في عمليات الإفصاح

تحرص شركة (بوبيان ب) على تحديث الموقع الإلكتروني ليتضمن كافة البيانات والمعلومات التي ترتبط ارتباطاً وثيقاً في الإفصاح عن المعلومات التي تهم المساهمين والمستثمرين وإضافة كافة البيانات اللازمة وفق قواعد الحوكمة، والتي تساعد المساهمين الحاليين والمستثمرين المحتملين على ممارسة حقوقهم وتقييم أداء الشركة.

القاعدة الثامنة

إحترام حقوق المساهمين

(أ) موجز عن تطبيق متطلبات تحديد وحماية الحقوق العامة للمساهمين، وذلك لضمان العدالة والمساواة بين كافة المساهمين

تحرص شركة (بوبيان ب) من خلال أنشطتها الإستثمارية وتوزيعات الأرباح السنوية إلى حماية حقوق مساهمها وإتاحة الفرصة لممارسة حقوقهم المنصوص عليها في عقد التأسيس والنظام الأساسي للشركة وقانون الشركات وقانون هيئة أسواق المال ولوائحها التنفيذية . ولتحقيق أعلى درجة من حماية واحترام حقوق المساهمين قامت الشركة باعتماد سياسة خاصة لحماية حقوق المساهمين.

(ب) موجز عن إنشاء سجل خاص يحفظ لدى وكالة المقاصة، وذلك ضمن متطلبات المتابعة المستمرة للبيانات الخاصة بالمساهمين

يتوافر لدى شركة (بوبيان ب) سجل خاص بمساهمي الشركة يتم حفظه لدى الشركة الكويتية للمقاصة، يتضمن كافة بياناتهم ويتم التأشير في سجل المساهمين بأي تغيير يطرأ على هذه البيانات . كما تحرص الشركة على الإفصاح للجهات الرقابية - بشكل سنوي - عن كبار مساهمها ممن يملكون نسبة 5% وأكثر من رأس مال الشركة .

كما يتم التعامل مع البيانات الواردة في سجلات المساهمين وفقاً لأقصى درجات الحماية والسرية.

(ج) نبذة عن كيفية تشجيع المساهمين على المشاركة والتصويت في الاجتماعات الخاصة بجمعيات الشركة

1. تحرص شركة (بوبيان ب) على توجيه الدعوة لانعقاد الجمعية العامة لكافة المساهمين دون أي تمييز والعمل على تضمين جدول الاعمال كافة البيانات المنصوص عليها في قانون الشركات وقواعد الحوكمة، و من ثم نشر الدعوة وجدول الأعمال في الصحف اليومية وفي بورصة الكويت مما يمكن المساهمين العلم بها والتحضير للتصويت على قرارات الجمعية العامة قبل وقت كاف .

2. وفقاً لتعليمات هيئة أسواق المال، تلتزم الشركات المدرجة بالسوق الأول بإتاحة النظام الإلكتروني للمشاركة والتوصيت على بنود جدول أعمال اجتماع الجمعية العامة مع إمكانية المشاركة الحضورية أثناء الاجتماع. الأمر الذي يتم بالتنسيق مع الشركة الكويتية للمقاصة والتي تدير عملية التصويت الإلكتروني وتقوم بتزويد الشركة بتقرير التصويت الإلكتروني قبل اجتماع الجمعية العامة بوقت كاف.

3. تتيح الشركة الفرصة لكافة المساهمين ان يمارسوا حق التصويت بصفة شخصية أو بالإنابة مع إعطاء نفس الحقوق والواجبات للمساهمين سواء بالأصالة أو بالإنابة دون وضع أية عوائق تؤدي الى حظر التصويت وبذات المعاملة من قبل الشركة ، كما تتيح للمساهمين المالكين لذات النوع من الأسهم حق التصويت على أي تغييرات تتعلق بحقوق المساهمين.

4. تمكن المساهمين الذين يملكون نسبة 5% من رأس مال الشركة من إضافة بنود على جدول أعمال اجتماعات الجمعية العامة.

5. فيما يخص التصويت لاختيار أعضاء مجلس الإدارة، فإنه يتم وفق الآليات المنصوص عليها في عقد التأسيس والنظام الأساسي وفي إطار ماهو منصوص عليه في قانون الشركات واللائحة التنفيذية مع إجازة إتباع نظام التصويت التراكمي، كما يتم توفير نبذة تعريفية عن المرشحين لعضوية مجلس الإدارة والصفة التي يرغب في الترشح على أساسها قبل إجراء التصويت.

6. كما يتم منح كافة فئات المساهمين فرصة مساءلة المجلس وعدم فرض أي رسوم مقابل حضور الاجتماعات او منح ميزة تفضيلية لأي فئة مقابل فئة أخرى من المساهمين.

7. في حال تعذر الحصول على الحد الأدنى المطلوب لعدد الأعضاء المستقلين في مجلس الإدارة من خلال انتخابات أعضاء مجلس الإدارة في الجمعية العامة، فإنه يتم استيفاء العدد المطلوب من خلال استبدال الأعضاء غير المستقلين الذين حصلوا على أقل الأصوات بأعضاء مستقلين من خلال عملية انتخاب منفصلة من بين المرشحين غير الفائزين من هذه الفئة، على أن تتم عملية الاستبدال في ذات الاجتماع، وفي حالة ما تم تعيين أعضاء مجلس الإدارة ، فإنه يجوز للمساهمين الذين لهم ممثلين في مجلس الإدارة الاشتراك مع المساهمين الآخرين في انتخاب باقي أعضاء مجلس الإدارة المستقلين في حدود ما زاد عن النسبة المستخدمة في تعيين ممثليهم في مجلس الإدارة.

القاعدة التاسعة

إدراك دور أصحاب المصالح

(أ) نبذة عن النظم والسياسات التي تكفل الحماية والاعتراف بحقوق أصحاب المصالح

تحرص شركة (بوبيان ب) على اتباع نهج يتوافق وطبيعة عمل الشركة وحجم العقود فيها لضمان التعامل مع أصحاب المصالح بمبدأ الشفافية والعدل والمساواة، وذلك من خلال تطبيق القوانين والتشريعات والأنظمة والعقود التي توفر حماية لحقوق أصحاب المصالح وعن طريق اعتماد سياسة تشتمل على القواعد والإجراءات التي تكفل الحماية والاعتراف بحقوق أصحاب المصالح ووتتيح حصولهم على تعويضات في حال انتهاك اي من حقوقهم وفق ما ورد في قواعد حوكمة الشركات، والتأكد من ألا يحصل أي من أصحاب المصالح على أية ميزة تنافسية من خلال تعامله في العقود والصفقات التي تدخل في أنشطة الشركة الاعتيادية.

(ب) نبذة عن كيفية تشجيع أصحاب المصالح على المشاركة في متابعة أنشطة الشركة المختلفة

تحرص شركة (بوبيان ب) على الحفاظ على علاقات جيدة معهم وحثهم على المشاركة في أنشطة الشركة وذلك وفق الأنظمة والسياسات المعمول بها لدى الشركة وعن طريق توفير الآليات والطرق التي تكفل الاستفادة القصوى من إسهامات أصحاب المصالح وحثهم على المشاركة في متابعة نشاطها، وبما يتفق مع تحقيق مصالحها على الوجه الأكمل. وكذلك وضع الآليات المناسبة لتسهيل قيام أصحاب المصالح بإبلاغ مجلس الإدارة عن أي ممارسات غير سليمة يتعرضون إليها.

القاعدة العاشرة

تعزيز وتحسين الأداء

(أ) موجز عن تطبيق متطلبات وضع الآليات التي تتيح حصول كل من أعضاء مجلس الإدارة والإدارة التنفيذية على برامج ودورات تدريبية بشكل مستمر

تقوم الشركة بمراجعة واعتماد برامج تدريبية مناسبة لكل من أعضاء مجلس الإدارة والإدارة التنفيذية والمتعلقة بالموضوعات ذات الصلة بطبيعة أنشطة ومجال عمل الشركة وفق آخر المستجدات بهذا الشأن. وقد تم خلال العام عمل دورة داخلية لأعضاء المجلس تحت عنوان حوكمة الشركات والتي هدفت إلى تعزيز التنظيم الإداري السليم من خلال توزيع الصلاحيات والمسئوليات، والفصل في الإختصاصات، ووضع نظام للحوافز والمكافآت مرتبط بتقييم الأداء سواء للمدراء أو العاملين بالشركة، وتحقيق توازن في مصالح كافة الأطراف ذوي العلاقة بالشركة، وكذلك تفعيل نظام متكامل للرقابة والمسائلة لإكتشاف الانحرافات والتجاوزات، والتأكيد على أن الإفصاح والشفافية عنصر أساسي في حماية حقوق أصحاب المصالح، فضلاً عن الالتزام بقواعد السلوك المهني الرشيد. وكذلك يحرص مجلس الإدارة على حضور الإدارة التنفيذية جميع الدورات والورش التدريبية والتوعوية التي تعقدتها هيئة أسواق المال وغيرها من الجهات التشريعية والرقابية داخل الكويت.

(ب) نبذة عن كيفية تقييم أداء مجلس الإدارة ككل، وأداء كل عضو من أعضاء مجلس الإدارة والإدارة التنفيذية.

قامت الشركة بتطبيق مؤشرات أداء موضوعية مناسبة تتوافق مع استراتيجية الشركة والمهام والمسؤوليات الخاصة بمجلس الإدارة واللجان التابعة له والإدارة التنفيذية (KPIs) من خلال قيام لجنة المكافآت والترشيحات بمراجعة تقرير تقييم الأداء السنوي بحيث تُستخدم نتائج التقييم في وضع خطط التطوير المُستمر والتدريب لمعالجة نقاط الضعف التي يتم تحديدها.

(ج) نبذة عن جهود مجلس الإدارة بخلق القيم المؤسسية (Value Creation) لدى العاملين في الشركة، وذلك من خلال تحقيق الأهداف الاستراتيجية وتحسين معدلات الأداء.

تحرص شركة (بوبيان ب) متمثلة بمجلس الإدارة والإدارة التنفيذية بالتأكيد بشكل مستمر على أهمية خلق قيم مؤسسية لدى جميع العاملين بالشركة وذلك من خلال العمل على تحقيق الأهداف الاستراتيجية للشركة وتحسين معدلات الأداء والإلتزام بقوانين الجهات الرقابية وقواعد الحوكمة .

وإمتثالاً لذلك تصدر الشركة عدة تقارير دورية (التقرير السنوي - تقرير الحوكمة السنوي – تقرير لجنة التدقيق السنوي) وغيرها من التقارير التي تتضمن المعلومات بصورة شمولية بغرض معاونة أعضاء مجلس الإدارة والإدارة التنفيذية والمساهمين وأصحاب المصالح على اتخاذ القرارات بشكل منهجي وسليم.

القاعدة الحادية عشر

التركيز على أهمية المسؤولية الاجتماعية

(أ) موجز عن وضع سياسة تكفل تحقيق التوازن بين كل من أهداف الشركة وأهداف المجتمع

تؤمن شركة (بوبيان ب) بأهمية المسؤولية الاجتماعية لخلق التوازن بين أهداف الشركة وأهداف مساهمها والمجتمع الذي تمارس نشاطها فيه وذلك من خلال الإلتزام المستمر بالوفاء بالمتطلبات الرقابية وفق الأنظمة والسياسات المعمول بها لدى الشركة . حيث تملك الشركة سياسة الغرض منها توجيه الشركة في إدارة إطار المسؤولية الاجتماعية للشركات مع تزويد المجتمع، من خلال استثمارات الشركة والشركات التابعة ، بالدعم المطلوب لتحقيق الأعمال التجارية طويلة الأجل والفوائد الاجتماعية.

(ب) نبذة عن البرامج والآليات المستخدمة والتي تساعد على إبراز جهود الشركة المبذولة في مجال العمل الاجتماعي

تتبع (بوبيان ب) نهج يتوافق مع طبيعة وحجم عمل الشركة حيث تحرص الشركة على الإستثمار في موظفيها من خلال تشجيع إستقطاب العمالة الوطنية والسعي لتدريب الموظفين بشكل دوري .



نموذج تعهد أعضاء مجلس الإدارة المستقلين

باستيفاء شروط الاستقلالية المنصوص عليها في قانون هيئة أسواق المال

لأغراض قيام لجنة الترشيحات والمكافآت بدورها السنوي في التأكد من استيفاء شروط الاستقلالية المطلوبة وفق قواعد الحوكمة والصادرة عن هيئة أسواق المال، يقر السادة الأعضاء المستقلون باستيفاء الشروط المطلوبة والمحافظة عليها طوال فترة شغل عضوية مجلس الإدارة بصفة عضو مستقل وبإخطار لجنة الترشيحات والمكافآت في الشركة في حال طرأ أي تغيير على شروط الاستقلالية المذكورة أدناه:

- أ. أن لا يكون مالكا لما نسبته خمسة في المئة أو أكثر من أسهم الشركة المرشح لها أو ممثلاً عنه.
- ب. أن لا تكون له صلة قرابة من الدرجة الأولى مع أي من أعضاء مجلس إدارة الشركة أو الإدارة التنفيذية في الشركة أو في أي شركة من مجموعتها، أو الأطراف الرئيسية ذات العلاقة.
- ج. أن لا يكون عضو مجلس إدارة في أي شركة من مجموعتها.
- د. أن لا يكون موظفاً بالشركة أو بأي شركة من مجموعتها أو لدى أي من أصحاب المصالح.
- هـ. أن لا يكون موظفاً لدى الأشخاص الاعتباريين الذين يملكون حصص سيطرة في الشركة.

خالد عبدالعزيز المريخي
عضو مجلس الإدارة المستقل

سعود عبدالعزيز البابطين
عضو مجلس الإدارة المستقل



تقرير لجنة التدقيق

عن السنة المالية المنتهية في 30 ابريل 2023

أهداف اللجنة

تهدف هذه اللجنة إلى ترسيخ ثقافة الإلتزام داخل الشركة وإلى معاونة مجلس الإدارة لأداء دوره في ضمان سلامة ونزاهة التقارير المالية والتحقق من مدى كفاية وفاعلية نظم الرقابة الداخلية المطبقة في الشركة تطبيقاً لقواعد الحوكمة.

تشكيل اللجنة

بعد إنعقاد الجمعية العامة العادية بتاريخ 2020/7/15 وانتخاب مجلس إدارة جديد تم إعادة تشكيل اللجنة بموجب قرار مجلس الإدارة في اجتماعه المنعقد بتاريخ 2020/7/15 وبما يتوافق مع متطلبات التشكيل المنصوص عليها في قواعد الحوكمة ، حيث تتألف اللجنة من عضوين مستقلين وعضو غير تنفيذي ، وجميعهم من ذوي الخبرة في المجالات المحاسبية والمالية على النحو الآتي :

أعضاء اللجنة		
السيد / خالد عبدالعزيز المريخي	رئيس اللجنة	عضو مستقل
السيد /سعود عبدالعزيز الباطين	عضو اللجنة	عضو مستقل
السيد / خالد علي الغانم	عضو اللجنة	عضو غير تنفيذي

عدد اجتماعات اللجنة

عقدت اللجنة عدد (9) اجتماعات خلال السنة المالية المنتهية في 2023/4/30 ، وذلك على النحو الآتي :

الإجتماع الاول	عقد بتاريخ	12 مايو 2022
الإجتماع الثاني	عقد بتاريخ	01 أغسطس 2022
الإجتماع الثالث	عقد بتاريخ	22 أغسطس 2022
الإجتماع الرابع	عقد بتاريخ	27 سبتمبر 2022
الإجتماع الخامس	عقد بتاريخ	20 أكتوبر 2022
الإجتماع السادس	عقد بتاريخ	22 نوفمبر 2022
الإجتماع السابع	عقد بتاريخ	25 يناير 2023
الإجتماع الثامن	عقد بتاريخ	14 مارس 2023
الإجتماع التاسع	عقد بتاريخ	29 مارس 2023

بنسبة حضور بلغت 96.3%

إنجازات وتوصيات اللجنة

بشأن البيانات المالية	1. قامت اللجنة بمراجعة كافة البيانات المالية الدورية قبل عرض توصيتها على مجلس الإدارة لإعتمادها .
	2. قامت اللجنة بتجديد التعهد بنزاهة وسلامة التقارير المالية ليتم تضمينها في التقرير السنوي .
بشأن الرقابة الداخلية	3. قامت اللجنة بالاطلاع على تقرير نظم الرقابة الداخلية (ICR) للشركة عن السنة المالية المنتهية في 30.4.2022 وأوصت الإدارة التنفيذية باتخاذ ما يلزم من إجراءات لتصويب الملاحظات الواردة في التقرير.
	4. قامت اللجنة بالاطلاع على تقرير التقييم الخارجي لجودة أداء التدقيق الداخلي للثلاثة سنوات الماضية عن الفترة من 1 يناير 2019 إلى 31 ديسمبر 2021 .
	5. قامت اللجنة بالتوصية لمجلس الإدارة بإعادة تعيين مكتب تدقيق مستقل للقيام بإعداد تقرير مراجعة نظم الرقابة الداخلية السنوي (ICR) .

بشان التدقيق الداخلي

6. قامت اللجنة بمراجعة تقارير التدقيق الداخلي على الإدارات التشغيلية، وأوصت اللجنة بوضع خطة لمعالجة كافة الملاحظات الواردة في هذه التقارير.
7. قامت اللجنة بالتوصية لمجلس الإدارة بتعيين شركة جرانث ثورنتون القطامي والعيبان وشركاهم لأداء مهام وحدة التدقيق الداخلي وتعيين جرانث ثورنتون للاستشارات الإقتصادية والادارية لأداء مهام وحدة المخاطر .
8. قامت اللجنة بالاطلاع على خطة التدقيق الداخلي عن السنة المالية المنتهية في 30.4.2023 وتم اعتمادها.
9. قامت اللجنة بالتوصية لمجلس الإدارة بتعيين السيد/ وليد العصيمي من مكتب إرنست ويونغ كمر اقب حسابات خارجي عن السنة المالية المنتهية في 2023/4/30.
10. مراجعة ومناقشة تقرير تقويم الأصول الصادر عن السادة/ شركة كي بي إم جي للاستشارات، وتقرير مستشار الاستثمار السادة/ شركة الاستثمارات الوطنية الصادران بشأن عملية الاندماج عن طريق الضم فيما بين شركة بوبيان للبتروكيماويات ش.م.ك عامة (لتكون هي الشركة الدامجة) وشركة المجموعة التعليمية القابضة (عامة) – شركة تابعة (لتصبح هي الشركة المندمجة) .
11. ناقشت اللجنة ومن ثم وافقت ورفعت توصية لمجلس الإدارة بخصوص إعادة هيكلة رأس مال الشركة لإتمام عملية الاندماج عن طريق الضم بين كل من الشركة والمجموعة التعليمية القابضة عن طريق إلغاء جزء من أسهم الخزينة.
12. التوصية لمجلس الإدارة بالدعوة لعقد اجتماع جمعية عامة غير عادية للموافقة على جميع بنود الدمج وإعادة هيكلة رأس المال لإتمام عملية الاندماج.

بشان التدقيق الخارجي

بشأن الاندماج عن طريق الضم بين كل من الشركة والمجموعة التعليمية القابضة



تقرير بالتعاملات مع اطراف ذات صلة بشركة بوبيان للبتروكيماويات

- قامت شركة بوبيان للصناعات البلاستيكية ش.م.ك (مقفلة) وهي (شركة تابعة لشركة بوبيان للبتروكيماويات ش.م.ك.ع) ببيع بضاعتها لشركة ايكويت للبتروكيماويات ش.م.ك (مقفلة) بقيمة 326,856 د.ك (ثلاثمائة وستة وعشرون الف وثمانمائة وستة وخمسون دينار كويتي) وفي المقابل اشترت شركة بوبيان للصناعات البلاستيكية المواد الخام من شركة ايكويت للبتروكيماويات بمبلغ 360,533 د.ك (ثلاثمائة وستون الف وخمسمائة وثلاثة وثلاثون دينار كويتي) وذلك عن السنة المنتهية في 2023/04/30.



شركة بوبيان للبتروكيماويات ش.م.ك.ع.
وشركاتها التابعة

البيانات المالية المجمعة
30 أبريل 2023



EY

نبني عالماً
أفضل للعمل



**تقرير مراقب الحسابات المستقل
إلى حضرات السادة المساهمين
شركة بوبيان للبتروكيماويات ش.م.ك.ع.**

تقرير حول تدقيق البيانات المالية المجمعة

الرأي

لقد دققنا البيانات المالية المجمعة لشركة بوبيان للبتروكيماويات ش.م.ك.ع. ("الشركة الأم") وشركاتها التابعة (يشار إليها معاً بـ"المجموعة")، والتي تتكون من بيان المركز المالي المجموع كما في 30 أبريل 2023 وبيانات الأرباح أو الخسائر والدخل الشامل والتغيرات في حقوق الملكية والتدفقات النقدية المجمعة للسنة المنتهية بذلك التاريخ والإيضاحات حول البيانات المالية المجمعة، بما في ذلك ملخص السياسات المحاسبية الهامة.

في رأينا، أن البيانات المالية المجمعة المرفقة تعبر بصورة عادلة، من جميع النواحي المادية، عن المركز المالي المجموع للمجموعة كما في 30 أبريل 2023 وعن أدائها المالي المجموع وتدفقاتها النقدية المجمعة للسنة المنتهية بذلك التاريخ وفقاً للمعايير الدولية للتقارير المالية.

أساس الرأي

لقد قمنا بأعمال التدقيق وفقاً لمعايير التدقيق الدولية. إن مسؤولياتنا طبقاً لتلك المعايير موضحة بمزيد من التفاصيل في تقريرنا في قسم "مسؤوليات مراقب الحسابات عن تدقيق البيانات المالية المجمعة". ونحن مستقلون عن المجموعة وفقاً لميثاق الأخلاقيات المهنية الدولي للمحاسبين المهنيين الصادر عن المجلس الدولي لمعايير الأخلاقيات المهنية للمحاسبين المهنيين (بما في ذلك معايير الاستقلالية الدولية) ("الميثاق"). وقد قمنا بالوفاء بمسؤولياتنا الأخلاقية الأخرى وفقاً لمتطلبات الميثاق. وإننا نعتقد أن أدلة التدقيق التي حصلنا عليها كافية ومناسبة لتقديم أساس يمكننا من إبداء رأي التدقيق.

أمور التدقيق الرئيسية

إن أمور التدقيق الرئيسية، في حكمنا المهني، هي تلك الأمور التي كانت الأكثر أهمية في تدقيقنا للبيانات المالية المجمعة للسنة الحالية. وتم عرض هذه الأمور في سياق تدقيقنا للبيانات المالية المجمعة ككل وفي إبداء رأينا حولها. ونحن لا نبدي رأياً منفصلاً حول هذه الأمور. فيما يلي تفاصيل أمور التدقيق الرئيسية التي قمنا بتحديدها وكيفية معالجتها لكل أمر من هذه الأمور في إطار تدقيقنا له.

لقد قمنا بالوفاء بمسؤولياتنا المبينة في تقريرنا في قسم "مسؤوليات مراقب الحسابات عن تدقيق البيانات المالية المجمعة"، بما في ذلك ما يتعلق بهذه الأمور. وبالتالي، تتضمن أعمال التدقيق التي قمنا بها تنفيذ الإجراءات المحددة بما يتوافق مع تقييمنا لمخاطر الأخطاء المادية في البيانات المالية المجمعة. إن نتائج إجراءات التدقيق التي قمنا بها، بما في ذلك الإجراءات التي تم تنفيذها لمعالجة الأمور الواردة أدناه، تطرح أساساً يمكننا من إبداء رأي التدقيق حول البيانات المالية المجمعة المرفقة.

تقرير مراقب الحسابات المستقل
إلى حضرات السادة المساهمين
شركة بوبيان للبترول وكيموايات ش.م.ك.ع. (تتمة)
تقرير حول تدقيق البيانات المالية المجمعة (تتمة)

أمور التدقيق الرئيسية (تتمة)

تقييم الاستثمارات في الأسهم

تمثل الاستثمارات في الأسهم لدى المجموعة نسبة 51% من إجمالي موجودات المجموعة والتي يتم قياسها وفقاً للقيمة العادلة وتصنيفها كموجودات مالية مدرجة بالقيمة العادلة من خلال الإيرادات الشاملة الأخرى أو كموجودات مالية مدرجة بالقيمة العادلة من خلال الأرباح أو الخسائر كما هو مفصّل عنها بالإيضاح 13 حول البيانات المالية المجمعة.

تشتمل الاستثمارات في الأسهم على الأسهم المصنفة ضمن المستوى 3 من الجدول الهرمي للقيمة العادلة والتي ليس لها سعر معنّى في سوق نشط ويتم تحديد قيمتها العادلة بواسطة أساليب تقييم أخرى. يتم تقييم هذه الأسهم غير المسعرة استناداً إلى الأحكام التي يتم وضعها من قبل الإدارة وكذلك استخدام الافتراضات والتقدير. تتضمن الأحكام الجوهرية المطبقة من قبل الإدارة في تقييم هذه الأسهم التوقع بالتدفقات النقدية للشركات المستثمر فيها وتحديد مضاعفات قيمة الشركات في حالة الشركات المماثلة وأسعار الخصم ومعاملات البيع الحديثة وتطبيق معدلات الخصم لضعف السيولة.

نظراً لحجم وتعقيد عملية تقييم الاستثمارات في الأسهم وأهمية الإفصاحات المتعلقة بالافتراضات المستخدمة في عمليات التقييم، فإننا نعتبر هذا الأمر من أمور التدقيق الرئيسية.

تضمنت إجراءات تدقيقنا العديد من الإجراءات من بينها ما يلي:

- ◀ بالنسبة لعمليات التقييم التي تم فيها الاعتماد على مدخلات جوهرية غير ملحوظة، قمنا بتقييم النماذج والافتراضات المستخدمة من قبل الإدارة والتحقق من بيانات المصادر المستخدمة في التقييم إلى أكبر حد ممكن في ضوء المصادر المستقلة وبيانات السوق المتاحة خارجياً، وذلك لغرض تقييم مدى ارتباط البيانات بعمليات التقييم واستيفائها ودقتها. كما قمنا أيضاً بالاستعانة بالمتخصصين في التقييم الداخلي لدينا لمساعدتنا في تقييم مدى معقولية المنهجية المستخدمة وملاءمة نماذج ومدخلات التقييم المستخدمة في تقييم هذه الأسهم، بما في ذلك مدى تناسق نماذج التقييم.
 - ◀ قمنا بتقييم مدى معقولية المدخلات الأساسية التي تم مراعاتها في التقييم مثل توقعات التدفقات النقدية ومعدلات النمو طويلة الأجل المستخدمة في استقراء هذه التدفقات النقدية.
 - ◀ قمنا بتقييم مدى كفاية وملاءمة الإفصاحات المقدمة من قبل المجموعة حول قياس القيمة العادلة للاستثمارات في الأسهم وتحليل الحساسية للتغيرات في المدخلات الرئيسية غير الملحوظة الواردة بالإيضاح 28 حول البيانات المالية المجمعة.
- تم الإفصاح عن سياسات المجموعة المتعلقة بتقييم الاستثمارات في الأسهم ضمن الإيضاح 2.5.13 والإيضاح 28 حول البيانات المالية المجمعة.

تقرير مراقب الحسابات المستقل
إلى حضرات السادة المساهمين
شركة بوبيان للبترول وكيمواويات ش.م.ك.ع. (تتمة)
تقرير حول تدقيق البيانات المالية المجمعة (تتمة)

معلومات أخرى مدرجة في التقرير السنوي للمجموعة لسنة 2023
إن الإدارة هي المسؤولة عن هذه المعلومات الأخرى. يتكون قسم "المعلومات الأخرى" من المعلومات الواردة في التقرير السنوي للمجموعة للسنة المنتهية في 30 أبريل 2023، بخلاف البيانات المالية المجمعة وتقرير مراقب الحسابات حولها. لقد حصلنا على تقرير مجلس إدارة الشركة الأم، قبل تاريخ تقرير مراقب الحسابات، ونتوقع الحصول على باقي أقسام التقرير السنوي بعد تاريخ تقرير مراقب الحسابات.

إن رأينا حول البيانات المالية المجمعة لا يغطي المعلومات الأخرى ولم ولن نعبر عن أي نتيجة تدقيق حولها.

فيما يتعلق بتدقيقنا للبيانات المالية المجمعة، فإن مسؤوليتنا هي الاطلاع على المعلومات الأخرى المذكورة أعلاه وتحديد ما إذا كانت غير متوافقة بصورة مادية مع البيانات المالية المجمعة أو حسبما وصل إليه علمنا أثناء التدقيق أو وجود أي أخطاء مادية بشأنها. وإذا ما توصلنا إلى وجود أي أخطاء مادية في هذه المعلومات الأخرى، استناداً إلى الأعمال التي قمنا بها على المعلومات الأخرى والتي تم الحصول عليها قبل تاريخ تقرير مراقب الحسابات، فإنه يتعين علينا إدراج تلك الوقائع في تقريرنا. ليس لدينا ما يستوجب إدراجه في تقريرنا فيما يتعلق بهذا الشأن.

مسؤوليات الإدارة والمسؤولين عن الحوكمة عن البيانات المالية المجمعة

إن الإدارة هي المسؤولة عن إعداد وعرض هذه البيانات المالية المجمعة بصورة عادلة وفقاً للمعايير الدولية للتقارير المالية وعن أدوات الرقابة الداخلية التي تراها الإدارة ضرورية لإعداد بيانات مالية مجمعة خالية من الأخطاء المادية سواء كانت ناتجة عن الغش أو الخطأ.

عند إعداد البيانات المالية المجمعة، تتحمل الإدارة مسؤولية تقييم قدرة المجموعة على متابعة أعمالها على أساس مبدأ الاستمرارية مع الإفصاح، متى كان ذلك مناسباً، عن الأمور المتعلقة بأساس مبدأ الاستمرارية وتطبيق مبدأ الاستمرارية المحاسبي ما لم تعترم الإدارة تصفية المجموعة أو وقف أعمالها أو في حالة عدم توفر أي بديل واقعي سوى اتخاذ هذا الإجراء.

يتحمل المسؤولون عن الحوكمة مسؤولية الإشراف على عملية إعداد البيانات المالية المجمعة للمجموعة.

تقرير مراقب الحسابات المستقل
إلى حضرات السادة المساهمين
شركة بوبيان للبتروكيماويات ش.م.ك.ع. (تنمة)
تقرير حول تدقيق البيانات المالية المجمعة (تنمة)

مسؤوليات مراقب الحسابات عن تدقيق البيانات المالية المجمعة

إن هدفنا هو الحصول على تأكيد معقول بأن البيانات المالية المجمعة ككل خالية من الأخطاء المادية سواء كانت ناتجة عن الغش أو الخطأ، وإصدار تقرير مراقب الحسابات الذي يتضمن رأينا. إن التوصل إلى تأكيد معقول يمثل درجة عالية من التأكيد إلا أنه لا يضمن أن عملية التدقيق وفقاً لمعايير التدقيق الدولية سوف تنتهي دائماً باكتشاف الأخطاء المادية في حال وجودها. وقد تنشأ الأخطاء عن الغش أو الخطأ وتعتبر مادية إذا كان من المتوقع بصورة معقولة أن تؤثر بصورة فردية أو مجمعة على القرارات الاقتصادية للمستخدمين والتي يتم اتخاذها على أساس هذه البيانات المالية المجمعة.

كجزء من التدقيق وفقاً لمعايير التدقيق الدولية، اتخذنا أحكاماً مهنية وحافظنا على الحيطة المهنية خلال أعمال التدقيق. كما قمنا بما يلي:

- ◀ تحديد وتقييم مخاطر الأخطاء المادية في البيانات المالية المجمعة سواء كانت ناتجة عن الغش أو الخطأ ووضع وتنفيذ إجراءات التدقيق الملائمة لتلك المخاطر، وكذلك الحصول على أدلة تدقيق كافية ومناسبة لتقديم أساس يمكننا من إبداء رأينا. إن مخاطر عدم اكتشاف خطأ مادي ناتج عن الغش تفوق مخاطر عدم اكتشاف ذلك الناتج عن الخطأ؛ حيث إن الغش قد يتضمن التواطؤ أو التزوير أو الإهمال المتعمد أو التضليل أو تجاوز الرقابة الداخلية.
- ◀ فهم أدوات الرقابة الداخلية ذات الصلة بعملية التدقيق لوضع إجراءات التدقيق الملائمة للظروف ولكن ليس لغرض إبداء الرأي حول فعالية أدوات الرقابة الداخلية لدى المجموعة.
- ◀ تقييم ملائمة السياسات المحاسبية المستخدمة ومدى معقولية التقديرات المحاسبية والإفصاحات ذات الصلة المقدمة من قبل الإدارة.
- ◀ التوصل إلى مدى ملائمة استخدام الإدارة لإدارة أساس مبدأ الاستمرارية المحاسبي والقيام، استناداً إلى أدلة التدقيق التي حصلنا عليها، بتحديد ما إذا كان هناك عدم تأكد مادي متعلق بالأحداث أو الظروف والذي يمكن أن يثير شكاً جوهرياً حول قدرة المجموعة على متابعة أعمالها على أساس مبدأ الاستمرارية. وفي حالة التوصل إلى وجود عدم تأكد مادي، يجب علينا أن نشير في تقرير مراقب الحسابات، إلى الإفصاحات ذات الصلة في البيانات المالية المجمعة أو تعديل رأينا في حالة عدم ملائمة الإفصاحات. تستند نتائج تدقيقتنا إلى أدلة التدقيق التي حصلنا عليها حتى تاريخ تقرير مراقب الحسابات. على الرغم من ذلك، قد تتسبب الأحداث أو الظروف المستقبلية في توقف المجموعة عن متابعة أعمالها على أساس مبدأ الاستمرارية.

تقرير مراقب الحسابات المستقل
إلى حضرات السادة المساهمين
شركة بوبيان للبتروكيماويات ش.م.ك.ع. (تتمة)
تقرير حول تدقيق البيانات المالية المجمعة (تتمة)

مسؤوليات مراقب الحسابات عن تدقيق البيانات المالية المجمعة (تتمة)

- ◀ تقييم العرض الشامل للبيانات المالية المجمعة وهيكلها والبيانات المتضمنة فيها بما في ذلك الإفصاحات وتقييم ما إذا كانت البيانات المالية المجمعة تعبر عن المعاملات الأساسية والأحداث ذات الصلة بأسلوب يحقق العرض العادل.
- ◀ الحصول على أدلة تدقيق كافية ومناسبة حول المعلومات المالية للشركات أو الأنشطة التجارية داخل المجموعة لإبداء رأي حول البيانات المالية المجمعة. ونحن مسؤولون عن إبداء التوجيهات والإشراف على عملية التدقيق وتنفيذها للمجموعة وتحمل المسؤولية فقط عن رأي التدقيق.

إننا نتواصل مع المسؤولين عن الحوكمة حول عدة أمور من بينها النطاق المخطط لأعمال التدقيق وتوقيتها ونتائج التدقيق الهامة بما في ذلك أي أوجه قصور جوهرية في أدوات الرقابة الداخلية التي يتم تحديدها أثناء أعمال التدقيق.

نقدم أيضاً للمسؤولين عن الحوكمة بياناً يفيد بالتزامنا بالمتطلبات الأخلاقية ذات الصلة فيما يختص بالاستقلالية، ونبغهم أيضاً بكافة العلاقات والأمور الأخرى التي نرى بصورة معقولة أنها قد تؤثر على استقلاليتنا بالإضافة إلى الإجراءات المتخذة لاستبعاد مصادر التهديدات والتدابير ذات الصلة، متى كان ذلك مناسباً.

ومن خلال الأمور التي يتم إبلاغ المسؤولين عن الحوكمة بها، نحدد تلك الأمور التي تشكل الأمور الأكثر أهمية في تدقيق البيانات المالية المجمعة للسنة الحالية، ولذلك تعتبر هي أمور التدقيق الرئيسية. إننا نفصح عن هذه الأمور في تقرير مراقب الحسابات الخاص بنا ما لم يمنع القانون أو اللوائح الإفصاح العلني عن هذه الأمور أو في أحوال نادرة جداً، عندما نتوصل إلى أن أمراً ما يجب عدم الإفصاح عنه في تقريرنا لأنه من المتوقع بشكل معقول أن النتائج العكسية المترتبة على هذا الإفصاح تتجاوز المكاسب العامة له.

تقرير مراقب الحسابات المستقل
إلى حضرات السادة المساهمين
شركة بوبيان للبتروكيماويات ش.م.ك.ع. (تتمة)

تقرير حول المتطلبات القانونية والرقابية الأخرى

في رأينا أيضاً أن الشركة الأم تحتفظ بدفاتر محاسبية منتظمة وأن البيانات المالية المجمعة والبيانات الواردة في تقرير مجلس إدارة الشركة الأم فيما يتعلق بهذه البيانات المالية المجمعة متفقة مع ما هو وارد في هذه الدفاتر. وأنا قد حصلنا على كافة المعلومات والإيضاحات التي رأيناها ضرورية لأغراض التدقيق، كما أن البيانات المالية المجمعة تتضمن جميع المعلومات التي يتطلبها قانون الشركات رقم 1 لسنة 2016 والتعديلات اللاحقة له ولائحته التنفيذية والتعديلات اللاحقة لها، وعقد التأسيس والنظام الأساسي للشركة الأم والتعديلات اللاحقة لهما، وأنه قد أجري الجرد وفقاً للأصول المرعية. وحسبما وصل إليه علمنا واعتقادنا، لم تقع مخالفات لقانون الشركات رقم 1 لسنة 2016 والتعديلات اللاحقة له ولائحته التنفيذية والتعديلات اللاحقة لها، أو لعقد التأسيس وللنظام الأساسي للشركة الأم والتعديلات اللاحقة لهما، خلال السنة المنتهية في 30 أبريل 2023 على وجه قد يكون له تأثيراً مادياً على نشاط الشركة الأم أو مركزها المالي.

نبين أيضاً أنه خلال تدقيقنا، لم يرد إلى علمنا وجود أية مخالفات لأحكام القانون رقم 7 لسنة 2010 في شأن هيئة أسواق المال والتعليمات المتعلقة به خلال السنة المنتهية في 30 أبريل 2023 على وجه قد يكون له تأثيراً مادياً على نشاط الشركة الأم أو مركزها المالي.

وليد عبدالله العصيمي

سجل مراقبي الحسابات رقم 68 فئة أ
إرنست ويونغ
العيان والعصيمي وشركاهم



16 مايو 2023
الكويت

شركة بوبيان للبتروكيماويات ش.م.ك.ع. وشركاتها التابعة

بيان الأرباح أو الخسائر المجموع
للسنة المنتهية في 30 أبريل 2023

2022 دينار كويتي	2023 دينار كويتي	إيضاحات	
47,940,149	56,583,177		بيع بضاعة
24,079,237	22,549,309		رسوم دراسية
72,019,386	79,132,486	4	إجمالي الإيرادات من العقود مع العملاء
(36,767,734)	(38,323,033)		تكلفة بضاعة مبيعة
(11,562,997)	(11,683,613)		تكاليف دراسية
(48,330,731)	(50,006,646)		إجمالي تكلفة الإيرادات
23,688,655	29,125,840		مجمل الربح
32,257,832	18,313,252	5	إيرادات توزيعات أرباح
2,386,068	4,870,014		إيرادات أخرى
508,393	6,184,913		صافي الربح من استثمارات في أسهم
7,714,495	8,769,775	13	حصة في نتائج شركات زميلة
(8,263)	-	14	انخفاض قيمة ممتلكات ومنشآت ومعدات
(16,295,968)	(16,428,627)	6	مصروفات عمومية وإدارية
(4,809,177)	(8,006,497)		تكاليف تمويل
(37,500)	35,158		فروق تحويل عملات أجنبية
45,404,535	42,863,828		الربح قبل الضرائب ومكافأة أعضاء مجلس الإدارة
(1,305,596)	(674,781)	7	الضرائب
(90,000)	(90,000)	25	مكافأة أعضاء مجلس الإدارة
44,008,939	42,099,047		ربح السنة
38,760,810	35,040,980		الخاص بـ:
5,248,129	7,058,067		مساهمي الشركة الأم
44,008,939	42,099,047		الحصص غير المسيطرة
74.55 فلس	67.03 فلس	8	ربحية السهم الأساسية والمخفضة الخاصة بمساهمي الشركة الام

إن الإيضاحات المرفقة من 1 إلى 29 تشكل جزءاً من هذه البيانات المالية المجمعة.

شركة بوبيان للبتروكيماويات ش.م.ك.ع. وشركاتها التابعة

بيان الدخل الشامل المجمع
للسنة المنتهية في 30 أبريل 2023

2022 دينار كويتي	2023 دينار كويتي	إيضاحات
44,008,939	42,099,047	ربح السنة
		(خسائر) إيرادات شاملة أخرى
		إيرادات شاملة أخرى قد يتم إعادة تصنيفها إلى الأرباح أو الخسائر في فترات لاحقة:
305,704 (1,560)	20,311 9,678	13 فروق تحويل ناتجة من تحويل عمليات أجنبية حصّة في الإيرادات (الخسائر) الشاملة الأخرى لشركات زميلة
304,144	29,989	صافي الإيرادات الشاملة الأخرى التي قد يتم إعادة تصنيفها إلى الأرباح أو الخسائر في فترات لاحقة
		(خسائر) إيرادات شاملة أخرى لن يتم إعادة تصنيفها إلى الأرباح أو الخسائر في فترات لاحقة:
20,468,262 (3,610,421) 206,399	(2,439,906) (376,205) 356,431	13 صافي (الخسارة) الربح من أدوات حقوق الملكية المدرجة بالقيمة العادلة من خلال الإيرادات الشاملة الأخرى فروق تحويل الجزء الفعال من أدوات التحوط حصّة في الإيرادات الشاملة الأخرى لشركات زميلة
17,064,240	(2,459,680)	صافي (الخسائر) الإيرادات الشاملة الأخرى التي لن يتم إعادة تصنيفها إلى الأرباح أو الخسائر في فترات لاحقة
17,368,384	(2,429,691)	(خسائر) إيرادات شاملة أخرى للسنة
61,377,323	39,669,356	إجمالي الإيرادات الشاملة للسنة
		الخاص بـ:
56,060,332	30,669,620	مساهمي الشركة الأم
5,316,991	8,999,736	الخصص غير المسيطرة
61,377,323	39,669,356	

إن الإيضاحات المرفقة من 1 إلى 29 تشكل جزءاً من هذه البيانات المالية المجمعة.

شركة بوبيان للبتر وكيمائيات ش.م.ك.ع. وشركاتها التابعة

بيان المركز المالي المجموع
كما في 30 أبريل 2023

2022 دينار كويتي	2023 دينار كويتي	إيضاحات	
			الموجودات
91,648,247	112,826,029	9	النقد والودائع قصيرة الأجل
30,710,782	35,194,063	10	مدينون ومدفوعات مقدماً
7,659,917	6,913,225	11	مخزون
378,833,368	308,161,807	12	استثمارات في أسهم
56,332,324	63,314,736	13	استثمار في شركات زميلة
50,639,222	56,730,469	14	ممتلكات ومنشآت ومعدات
9,726,686	15,646,841	15	موجودات غير ملموسة
<u>625,550,546</u>	<u>598,787,170</u>		إجمالي الموجودات
			المطلوبات وحقوق الملكية
			المطلوبات
98,990,451	45,268,701	16	قروض محددة الأجل
173,363,088	189,174,495	17	دائنو تمويل إسلامي
44,981,430	49,781,855	18	دائنون ومصروفات مستحقة
<u>317,334,969</u>	<u>284,225,051</u>		إجمالي المطلوبات
			حقوق الملكية
53,482,275	53,482,275	19	رأس المال
(9,621,523)	(1,941,645)	20	أسهم خزينة
9,419,688	2,807,455	20	احتياطي أسهم خزينة
26,741,138	26,741,138	21	احتياطي إجباري
773,679	775,040	21	احتياطي تحويل عملات أجنبية
139,927,170	130,569,981	21	احتياطي القيمة العادلة
(3,401,222)	(42,568)	21	احتياطي آخر
59,968,977	65,636,771		أرباح مرحلة
<u>277,290,182</u>	<u>278,028,447</u>		حقوق الملكية الخاصة بمساهمي الشركة الأم
30,925,395	36,533,672		الحصص غير المسيطرة
<u>308,215,577</u>	<u>314,562,119</u>		إجمالي حقوق الملكية
<u>625,550,546</u>	<u>598,787,170</u>		مجموع المطلوبات وحقوق الملكية


دبوس مبارك الدبوس
رئيس مجلس الإدارة

إن الإيضاحات المرفقة من 1 إلى 29 تشكل جزءاً من هذه البيانات المالية المجمعة.

شركة بوبيان للبتر وكيموايات ش.م.ك.ع. وشركاتها التابعة

بيان التغيرات في حقوق الملكية المجمع
للسنة المنتهية في 30 أبريل 2023

مجموع حقوق الملكية	الحصص غير المسيطرة	الإجمالي الفرعي	أرباح مرحلة	الخاصة بمساهمي الشركة الأم							رأس المال	
				احتياطي آخر	احتياطي القيمة العادلة	احتياطي تحويل عملات أجنبية	احتياطي اجباري	احتياطي أسهم خزينة	أسهم خزينة	علاوة إصدار أسهم		
دينار كويتي	دينار كويتي	دينار كويتي	دينار كويتي	دينار كويتي	دينار كويتي	دينار كويتي	دينار كويتي	دينار كويتي	دينار كويتي	دينار كويتي	دينار كويتي	
308,215,577	30,925,395	277,290,182	59,968,977	(3,401,222)	139,927,170	773,679	26,741,138	9,419,688	(9,621,523)	-	53,482,275	كما في 1 مايو 2022
42,099,047	7,058,067	35,040,980	35,040,980	-	-	-	-	-	-	-	-	ربح السنة
(2,429,691)	1,941,669	(4,371,360)	-	-	(4,372,721)	1,361	-	-	-	-	-	إيرادات (خسائر) شاملة أخرى للسنة
39,669,356	8,999,736	30,669,620	35,040,980	-	(4,372,721)	1,361	-	-	-	-	-	إجمالي الإيرادات (الخسائر) الشاملة للسنة
-	-	-	-	-	-	-	-	(6,612,233)	7,679,878	-	(1,067,645)	إلغاء أسهم خزينة (إيضاح 3أ و 20)
-	(1,356,880)	1,356,880	-	289,235	-	-	-	-	-	-	1,067,645	معاملة الدمج (إيضاح 3أ و 19.1)
-	-	-	(3,071,278)	3,071,278	-	-	-	-	-	-	-	تحويل احتياطي آخر إلى الأرباح المرحلة من الدمج (إيضاح 3أ و 21.5)
804,200	804,200	-	-	-	-	-	-	-	-	-	-	حيازة شركة تابعة (إيضاح 3ب)
(31,286,376)	-	(31,286,376)	(31,286,376)	-	-	-	-	-	-	-	-	توزيعات أرباح (إيضاح 19.3)
-	-	-	4,984,468	-	(4,984,468)	-	-	-	-	-	-	تحويل احتياطي القيمة العادلة من إلغاء اعتراف باستثمارات في أسهم مدرجة بالقيمة العادلة من خلال الإيرادات الشاملة الأخرى إلى الأرباح المرحلة
(2,750,638)	(2,750,638)	-	-	-	-	-	-	-	-	-	-	توزيعات أرباح مدفوعة إلى الحصص غير المسيطرة
(90,000)	(88,141)	(1,859)	-	(1,859)	-	-	-	-	-	-	-	حيازة حصص غير مسيطرة دون تغير في السيطرة
314,562,119	36,533,672	278,028,447	65,636,771	(42,568)	130,569,981	775,040	26,741,138	2,807,455	(1,941,645)	-	53,482,275	في 30 أبريل 2023

مجموع حقوق الملكية	الحصص غير المسيطرة	الإجمالي الفرعي	أرباح مرحلة	الخاصة بمساهمي الشركة الأم							رأس المال	
				احتياطي آخر	احتياطي القيمة العادلة	احتياطي تحويل عملات أجنبية	احتياطي اجباري	احتياطي أسهم خزينة	أسهم خزينة	علاوة إصدار أسهم		
دينار كويتي	دينار كويتي	دينار كويتي	دينار كويتي	دينار كويتي	دينار كويتي	دينار كويتي	دينار كويتي	دينار كويتي	دينار كويتي	دينار كويتي	دينار كويتي	
266,569,059	32,260,332	234,308,727	47,487,345	(3,391,646)	122,926,797	474,530	26,741,138	5,732,086	(21,543,798)	2,400,000	53,482,275	كما في 1 مايو 2021
44,008,939	5,248,129	38,760,810	38,760,810	-	-	-	-	-	-	-	-	ربح السنة
17,368,384	68,862	17,299,522	-	-	17,000,373	299,149	-	-	-	-	-	إيرادات شاملة أخرى للسنة
61,377,323	5,316,991	56,060,332	38,760,810	-	17,000,373	299,149	-	-	-	-	-	إجمالي الإيرادات الشاملة للسنة
(28,679,178)	-	(28,679,178)	(26,279,178)	-	-	-	-	-	-	(2,400,000)	-	توزيعات أرباح (إيضاح 19.3)
(4,463,968)	(4,463,968)	-	-	-	-	-	-	-	-	-	-	توزيعات أرباح مدفوعة إلى الحصص غير المسيطرة
(2,178,966)	(2,178,966)	-	-	-	-	-	-	-	-	-	-	مبالغ مدفوعة إلى الحصص غير المسيطرة من تخفيض رأسمال شركات تابعة
(18,570)	(8,994)	(9,576)	-	(9,576)	-	-	-	-	-	-	-	حيازة حصص غير مسيطرة دون التغير في السيطرة
15,609,877	-	15,609,877	-	-	-	-	-	3,687,602	11,922,275	-	-	صافي بيع أسهم خزينة (إيضاح 20)
308,215,577	30,925,395	277,290,182	59,968,977	(3,401,222)	139,927,170	773,679	26,741,138	9,419,688	(9,621,523)	-	53,482,275	في 30 أبريل 2022

إن الإيضاحات المرفقة من 1 إلى 29 تشكل جزءاً من هذه البيانات المالية المجمعة.

شركة بوبيان للبتر وكيمائيات ش.م.ك.ع. وشركاتها التابعة

بيان التدفقات النقدية المجمع
للسنة المنتهية في 30 أبريل 2023

2022	2023	إيضاحات	
دينار كويتي	دينار كويتي		
45,404,535	42,863,828		أنشطة التشغيل
			الربح قبل الضرائب ومكافأة أعضاء مجلس الإدارة
			تعديلات لمطابقة الربح قبل الضرائب ومكافأة أعضاء مجلس الإدارة بصافي التدفقات النقدية:
(32,257,832)	(18,313,252)	5	إيرادات توزيعات أرباح
(508,393)	(6,184,913)		صافي الربح من استثمارات في أسهم
(7,714,495)	(8,769,775)	13	حصة في نتائج شركات زميلة
-	(687,878)		ربح من بيع ممتلكات ومنشآت ومعدات
8,263	-	14	انخفاض قيمة ممتلكات ومنشآت ومعدات
5,220,764	5,278,136	14	استهلاك ممتلكات ومنشآت ومعدات
858,441	840,724	14	استهلاك موجودات حق الاستخدام
310,096	310,096	15	إطفاء موجودات غير ملموسة
-	13,230		خسارة من إعادة قياس عقود تأجير
-	(8,408)		ربح من إلغاء اعتراف بعقود تأجير
4,809,177	8,006,497		تكاليف تمويل
16,130,556	23,348,285		
4,581,777	(4,455,898)		التعديلات على رأس المال العامل:
909,260	771,188		مديون ومدفوعات مقدما
(2,478,183)	(1,563,221)		مخزون
			دائنون ومصروفات مستحقة
19,143,410	18,100,354		التدفقات النقدية الناتجة من أنشطة التشغيل
(516,219)	(212,391)		ضرائب مدفوعة
18,627,191	17,887,963		صافي التدفقات النقدية الناتجة من أنشطة التشغيل
			أنشطة الاستثمار
-	(3,712,893)	3 (ب)	حيازة شركة تابعة، بالصافي بعد نقد تم حيازته
4,815,783	2,142,919	13	توزيعات أرباح مستلمة من شركات زميلة
(4,697,125)	(7,595,790)	14	شراء ممتلكات ومنشآت ومعدات
218	687,900		متحصلات من بيع ممتلكات ومنشآت ومعدات
(10,168,089)	(304,179)		شراء استثمارات في أسهم
5,745,635	74,720,747		المحصل من بيع استثمارات في أسهم
32,257,832	18,313,252		توزيعات أرباح مستلمة من استثمارات في أسهم
(52,238,023)	(30,306,516)		صافي الحركة في ودائع قصيرة الأجل
(18,570)	(90,000)		حيازة الحصص غير المسيطرة
(24,302,339)	53,855,440		صافي التدفقات النقدية الناتجة من (المستخدمة في) أنشطة الاستثمار
			أنشطة التمويل
(28,544,753)	(30,988,923)		توزيعات أرباح مدفوعة إلى مساهمي الشركة الأم
(4,463,968)	(2,750,638)		توزيعات أرباح مدفوعة إلى الحصص غير المسيطرة
(2,178,966)	-		مبالغ مدفوعة إلى الحصص غير المسيطرة نتيجة تخفيض رأسمال شركات تابعة
(19,626,400)	(53,958,623)		صافي سداد قروض محددة الأجل
52,058,568	15,672,075		صافي المحصل من دائني تمويل إسلامي
(4,665,419)	(7,894,288)		تكاليف تمويل مدفوعة
(981,846)	(970,846)	18	سداد جزء أصل المبلغ من مطلوبات التأجير
(1,129,665)	-	20	شراء أسهم خزينة
16,739,542	-	20	المحصل من بيع أسهم خزينة
7,207,093	(80,891,243)		صافي التدفقات النقدية (المستخدمة في) الناتجة من أنشطة التمويل
1,531,945	(9,147,840)		صافي (النقص) الزيادة في النقد والنقد المعادل
56,099	19,106		تعديل تحويل عملات أجنبية - بالصافي
32,822,180	34,410,224		النقد والنقد المعادل في بداية السنة
34,410,224	25,281,490	9	النقد والنقد المعادل كما في 30 أبريل

إن الإيضاحات المرفقة من 1 إلى 29 تشكل جزءاً من هذه البيانات المالية المجمعة.

شركة بوبيان للبتر وكيمائيات ش.م.ك.ع. وشركاتها التابعة

بيان التدفقات النقدية المجمع
للسنة المنتهية في 30 أبريل 2023 (تتمة)

بنود غير نقدية مستبعدة من بيان التدفقات النقدية المجمع:

2022	2023	إيضاحات
دينار كويتي	دينار كويتي	
(31,705)	-	18 امتيازات تأجير (تم تسويتها مقابل دائنين ومصروفات مستحقة)
519,750	172,326	18 إضافات الى مطلوبات التأجير (تم تسويتها مقابل دائنين ومصروفات مستحقة)
(510,781)	(172,326)	14 إضافات الى موجودات حق الاستخدام (تم تسويتها مقابل ممتلكات ومنشآت ومعدات)
93,254	201,967	18 إعادة قياس مطلوبات تأجير (تم تسويتها مقابل دائنين ومصروفات مستحقة)
(93,254)	(188,737)	14 إعادة قياس موجودات حق الاستخدام (تم تسويتها مقابل ممتلكات ومنشآت ومعدات)
-	(97,657)	18 إلغاء اعتراف بمطلوبات التأجير (تم تسويته مقابل دائنين ومصروفات مستحقة)
-	89,249	14 إلغاء اعتراف بموجودات حق الاستخدام (تم تسويته مقابل ممتلكات ومنشآت ومعدات)
(890,657)	-	شراء استثمارات في أسهم (تم تسويته مقابل متحصلات من بيع استثمارات في أسهم)
890,657	-	متحصلات من بيع استثمارات في أسهم (تم تسويتها مقابل شراء استثمارات في أسهم)

إن الإيضاحات المرفقة من 1 إلى 29 تشكل جزءاً من هذه البيانات المالية المجمعة.

1 معلومات حول الشركة

تم التصريح بإصدار البيانات المالية المجمعة لشركة بوبيان للبتر وكيمائيات ش.م.ك.ع. ("الشركة الأم") وشركاتها التابعة (يشار إليها معاً بـ "المجموعة") للسنة المنتهية في 30 أبريل 2023 وفقاً لقرار أعضاء مجلس الإدارة الصادر بتاريخ 16 مايو 2023، ويخضع إصدارها لموافقة الجمعية العمومية السنوية لمساهمي الشركة الأم. لدى الجمعية العمومية السنوية للمساهمين صلاحية تعديل البيانات المالية المجمعة بعد إصدارها.

تم اعتماد البيانات المالية المجمعة للمجموعة للسنة المنتهية في 30 أبريل 2022 من قبل مساهمي الشركة الأم خلال الجمعية العمومية السنوية المنعقدة بتاريخ 1 يونيو 2022. تم عرض توزيعات الأرباح المعلنة والمدفوعة من قبل الشركة الأم للسنة المنتهية بذلك التاريخ ضمن الإيضاح 19.3.

إن الشركة الأم هي شركة مساهمة عامة تأسست بدولة الكويت ويقع مقرها فيها وهي شركة مدرجة ببورصة الكويت. عنوان المركز الرئيسي للشركة الأم هو برج كيبكو، الطابق رقم 33، شارع الشهداء، شرق، وعنوانها البريدي المسجل هو ص.ب. 2383 الصفاة 13024، الكويت.

إن الأغراض الرئيسية للشركة الأم تتضمن ما يلي:

- ◀ تصنيع جميع أنواع المواد الكيماوية البترولية ومشتقاتها.
- ◀ بيع وشراء وتوريد وتوزيع وتصدير وتخزين هذه المواد والمشاركة في جميع النشاطات المتعلقة بذلك، ويشمل ذلك إنشاء وتأجير الخدمات اللازمة. ويكون للشركة الأم بالأخص المساهمة أو المشاركة في تأسيس شركات صناعة البتر وكيمائيات أو التداول فيها سواء أكانت شركات حالية أو شركات قد يتم تأسيسها في المستقبل.
- ◀ امتلاك وتطوير وإقامة المشاريع والمناطق والخدمات الصناعية ودعمها والمساهمة في جميعها، وتقديم الدعم الفني والصيانة الصناعية وتمويل وتطوير المشروعات بعد الحصول على الموافقات من كافة الجهات الرسمية المختصة.
- ◀ تطوير المشروعات الصناعية والحرفية المقامة من قبل الدولة أو القطاع الخاص والمساهمة في الشركات والهيئات الصناعية.
- ◀ استثمار فوائض الأموال في محافظ استثمارية داخل دولة الكويت وخارجها بصفة أصلية أو عن طريق الوكالة.
- ◀ المشاركة في أو الحيازة أو الاستحواذ على شركات ذات أنشطة مماثلة أو تلك التي تعاون الشركة الأم في تحقيق أغراضها في الكويت أو في الخارج.

تتضمن الاستثمارات الرئيسية للشركة الأم في تاريخ البيانات المالية المجمعة شركة إيكويت للبتر وكيمائيات ش.م.ك. (مقفلة) ("إيكويت") والشركة الكويتية للأوليفينات ش.م.ك. (مقفلة) ("الشركة الكويتية للأوليفينات"). إن شركة إيكويت والشركة الكويتية للأوليفينات هما شركتان مساهمتان كويتيتان مقفلتان تم تأسيسهما في دولة الكويت ويقع مقرهما فيها، وهما تظطلعان بصورة رئيسية بأعمال تصنيع وبيع المنتجات البتر وكيمائية.

فيما يلي هيكل ملكية شركة إيكويت والشركة الكويتية للأوليفينات كما في 30 أبريل:

حصة الملكية %	
2022	2023
42.5%	42.5%
42.5%	42.5%
9%	9%
6%	6%

شركة صناعة الكيمائيات البترولية ش.م.ك.

شركة الداو يوروب هولدينج بي.في. (شركة تابعة لشركة داو كيميكال)

شركة بوبيان للبتر وكيمائيات ش.م.ك.ع.

شركة مشاريع الكويت القابضة ش.م.ك.ع. (كيبكو)*

* سابقاً، شركة القرين للبتر وكيمائيات ش.م.ك.ع. وفي نوفمبر 2022، أكملت شركة كيبكو عملية الدمج مع شركة القرين لصناعة الكيمائيات البترولية عن طريق الاندماج.

تم عرض المعلومات حول هيكل المجموعة بالإيضاح 2.2، كما تم عرض المعلومات حول العلاقات الأخرى مع الأطراف ذات علاقة للمجموعة ضمن الإيضاح 2.5.

2 أساس الإعداد والسياسات المحاسبية الهامة

2.1 أساس الإعداد

تم إعداد البيانات المالية المجمعة للمجموعة وفقاً للمعايير الدولية للتقارير المالية الصادرة عن مجلس معايير المحاسبة الدولية.

تم إعداد البيانات المالية المجمعة للمجموعة وفقاً لمبدأ التكلفة التاريخية باستثناء الاستثمارات في الأسهم والمقابل المحتمل المستحق الذي تم قياسه وفقاً للقيمة العادلة. تم عرض البيانات المالية المجمعة بالدينار الكويتي.

قامت المجموعة بإعداد البيانات المالية المجمعة على أساس أنها ستواصل أعمالها استناداً إلى مبدأ الاستمرارية.

2 أساس الإعداد والسياسات المحاسبية الهامة (تتمة)

2.1 أساس الإعداد (تتمة)

تعرض المجموعة بيان مركزها المالي المجموع حسب ترتيب السيولة. تم عرض تحليل للاسترداد أو التسوية خلال مدة 12 شهراً من تاريخ البيانات المالية المجمعة (المتداولة) وأكثر من 12 شهراً من تاريخ البيانات المالية المجمعة (غير المتداولة) ضمن الإيضاح 23.

2.2 أساس التجميع

تتضمن البيانات المالية المجمعة البيانات المالية للشركة الام وشركاتها التابعة كما في 30 أبريل 2023. تتحقق السيطرة عندما تتعرض المجموعة لمخاطر أو يكون لها حقوق في عائدات متغيرة من مشاركتها في الشركة المستثمر فيها ويكون لديها القدرة على التأثير على تلك العائدات من خلال سيطرتها على الشركة المستثمر فيها. وبصورة محددة، تسيطر المجموعة على الشركة المستثمر فيها فقط عندما يكون لدى المجموعة:

- ◀ السيطرة على الشركة المستثمر فيها (أي الحقوق الحالية التي تمنحها القدرة الحالية على توجيه الأنشطة ذات الصلة الخاصة بالشركة المستثمر فيها)
 - ◀ التعرض لمخاطر أو حقوق في عائدات متغيرة من مشاركتها في الشركة المستثمر فيها
 - ◀ القدرة على استخدام سيطرتها على الشركة المستثمر فيها في التأثير على عائداتها
- بشكل عام، هناك افتراض بأن أغلبية حقوق التصويت تؤدي إلى ممارسة السيطرة. ولدعم هذا الافتراض، وعندما تحتفظ المجموعة بأقل من أغلبية حقوق التصويت أو حقوق مماثلة للشركة المستثمر فيها، تأخذ المجموعة في اعتبارها كافة المعلومات والظروف ذات الصلة عند تقييم مدى سيطرتها على الشركة المستثمر فيها بما في ذلك:
- ◀ الترتيب (الترتيبات) التعاقدية القائمة مع حاملي حقوق التصويت الآخرين في الشركة المستثمر فيها
 - ◀ الحقوق الناتجة من الترتيبات التعاقدية الأخرى
 - ◀ حقوق التصويت لدى المجموعة وحقوق التصويت المحتملة

تعيد المجموعة تقييم مدى سيطرتها على الشركة المستثمر فيها في حالة إذا كانت المعلومات والظروف تشير إلى وجود تغيرات في عامل واحد أو أكثر من العوامل الثلاثة للسيطرة. يبدأ تجميع الشركة التابعة عندما تحصل المجموعة على السيطرة على الشركة التابعة ويتوقف التجميع عندما تفقد المجموعة سيطرتها على الشركة التابعة. ويتم إدراج الموجودات والمطلوبات والإيرادات والمصروفات المتعلقة بالشركة التابعة التي تم حيازتها أو بيعها خلال السنة في البيانات المالية المجمعة اعتباراً من تاريخ حصول المجموعة على السيطرة حتى تاريخ توقف سيطرة المجموعة على الشركة التابعة.

تتعلق الأرباح أو الخسائر وكل بند من بنود الإيرادات الشاملة الأخرى بمساهمي الشركة الأم للمجموعة والحصص غير المسيطرة حتى إن أدى ذلك إلى رصيد عجز في الحصص غير المسيطرة. فعندما يكون لدى شركة تابعة تاريخ بيانات مالية يختلف عن تاريخ إعداد البيانات المالية المجمعة للمجموعة، بما لا يزيد عن ثلاثة أشهر، يتم إجراء تعديلات لتأثيرات المعاملات أو الأحداث الجوهرية التي تحدث بين تاريخ إعداد البيانات المالية للشركة التابعة وتاريخ البيانات المالية المجمعة للمجموعة. إضافة إلى ذلك، يتم إجراء تعديلات عند الضرورة على البيانات المالية للشركات التابعة لكي تتماشى السياسات المحاسبية مع السياسات المحاسبية للمجموعة. ويتم استبعاد كافة الموجودات والمطلوبات فيما بين شركات المجموعة وحقوق الملكية والإيرادات والمصروفات والتدفقات النقدية المتعلقة بالمعاملات فيما بين أعضاء المجموعة بالكامل عند التجميع.

يتم المحاسبة عن التغير في حصة الملكية لشركة تابعة، دون فقد السيطرة، كعمالة حقوق ملكية.

إذا فقدت المجموعة السيطرة على شركة تابعة، فإنها تلغي الاعتراف بالموجودات ذات الصلة (بما في ذلك الشهرة) والمطلوبات والحصص غير المسيطرة وأي بنود أخرى لحقوق الملكية؛ في حين يتم الاعتراف بأي أرباح أو خسائر ناتجة في الأرباح أو الخسائر. ويتم تسجيل أي استثمار محتفظ به وفقاً للقيمة العادلة.

تتضمن البيانات المالية المجمعة للمجموعة ما يلي:

اسم الشركة التابعة	بلد التأسيس	الأنشطة الرئيسية	حصة الملكية %	2022	2023
شركة بوبيان للصناعات البلاستيكية ش.م.ك. (مفقلة) ("بوبيان للصناعات البلاستيكية")	دولة الكويت	تصنيع وتجارة مواد التغليف	100%	100%	100%
شركة منى نور للصناعة والتجارة ذ.م.م.	سلطنة عمان	تصنيع وتجارة الأنابيب البلاستيكية	80%	100%	100%
شركة الجبيل المتكاملة للتغليف المحدودة ذ.م.م.	المملكة العربية السعودية	تصنيع وتجارة مواد التغليف	100%	100%	100%

محتفظ بها بشكل مباشر:

شركة بوبيان للبتر وكيموايات ش.م.ك.ع. وشركاتها التابعة

إيضاحات حول البيانات المالية المجمعة
كما في وللسنة المنتهية في 30 أبريل 2023

2 أساس الإعداد والسياسات المحاسبية الهامة (تتمة)

2.2 أساس التجميع (تتمة)

اسم الشركة التابعة	بلد التأسيس	النشاط الأساسي	حصة الملكية الفعلية في	
			30 أبريل 2022	2023
شركة منى نور للصناعات البلاستيكية ذ.م.م.	سلطنة عمان	تصنيع وتجارة الأنابيب البلاستيكية	99.43%	100%
شركة منى نور ذ.م.م. (صلالة)	سلطنة عمان	تصنيع وتجارة الأنابيب البلاستيكية	96.44%	100%
المجموعة التعليمية القابضة ش.م.ك.ع. ¹	دولة الكويت	خدمات تعليمية	83.11%	-
شركة إياس للتعليم الأكاديمي والتقني ش.م.ك. (مقفلة) ⁶	الكويت	خدمات تعليمية	55.74%	62.84%
شركة الكوت للمشاريع الصناعية ش.م.ك.ع.	دولة الكويت	إنتاج الكلور والملح والمنتجات البتر وكيمواوية الأخرى	54.14%	54.14%
شركة أفاق التعليمية ش.م.ك. (مقفلة) ³	دولة الكويت	خدمات تعليمية	-	90.32%
شركة قرية المعرفة التعليمية ش.م.ك. (مقفلة) ³	دولة الكويت	خدمات تعليمية	-	84.58%
مدينة المعرفة الشمالية ش.م.ل. ⁴	لبنان	خدمات تعليمية	-	75%
شركة وربة كابيتال القابضة ش.م.ك.ع. ("وربة كابيتال")	دولة الكويت	الاستثمارات الصناعية	50.26%	50.26%
شركة يلين للحديد المحدودة (إيضاح 3 ب)	المملكة العربية السعودية	تصنيع مواد كاشطة حديدية	-	51%
محتفظ بها بصورة غير مباشرة من خلال شركة بوبيان للصناعات البلاستيكية:				
شركة منى نور للصناعة والتجارة ذ.م.م.	سلطنة عمان	تصنيع وتجارة الأنابيب البلاستيكية	20%	-
شركة منى نور للصناعات البلاستيكية ذ.م.م.	سلطنة عمان	تصنيع وتجارة الأنابيب البلاستيكية	0.57%	-
شركة منى نور ذ.م.م. (صلالة)	سلطنة عمان	تصنيع وتجارة الأنابيب البلاستيكية	3.56%	-

1 خلال السنة، تم دمج المجموعة التعليمية القابضة ش.م.ك.ع.، عن طريق الاندماج، مع الشركة الأم. نتج عن ذلك نقل جميع موجودات ومطلوبات المجموعة التعليمية القابضة إلى الشركة الأم (إيضاح 3 (أ)).

2 قبل الدمج مع المجموعة التعليمية القابضة، كانت المجموعة تملك حصة ملكية في شركة إياس للتعليم العالي والتقني ش.م.ك. (مقفلة) ("إياس") جزئياً من خلال المجموعة التعليمية القابضة. بعد الدمج، أصبحت شركة تابعة مباشرة للشركة الأم، مما أدى إلى زيادة حصة المجموعة في إياس إلى 62.84%.

3 أصبحت هذه الشركات شركات تابعة مباشرة للشركة الأم نتيجة الدمج، عن طريق الدمج، بين الشركة الأم والمجموعة التعليمية القابضة.

4 الشركة التابعة غير نشطة حالياً، وانتهت صلاحية سجلها التجاري. وكما في تاريخ التصريح بهذه البيانات المالية المجمعة، لم يتم تجديد السجل التجاري.

2 أساس الإعداد والسياسات المحاسبية الهامة (تتمة)

2.3 التغييرات في السياسات المحاسبية والإفصاحات

المعايير الجديدة والمعدلة والتفسيرات

قامت المجموعة لأول مرة بتطبيق بعض المعايير والتعديلات التي تسري للفترات السنوية التي تبدأ في أو بعد 1 يناير 2022. لم تقم المجموعة بالتطبيق المبكر لأي معيار أو تفسير أو تعديل آخر صادر ولكن لم يسر بعد.

العقود المجحفة – تكاليف الوفاء بالعقد - تعديلات على معيار المحاسبة الدولي 37

إن العقد المجحف هو العقد الذي تتجاوز فيه التكاليف التي لا يمكن تجنبها (أي التكاليف التي لا يمكن للمجموعة تجنبها نظراً لالتزامها التعاقدية) للوفاء بالالتزامات بموجب العقد المزايا الاقتصادية التي من المتوقع استلامها بموجب العقد.

تحدد التعديلات أنه عند تقييم ما إذا كان العقد مجحفاً أو محققاً للخسائر، تحتاج المنشأة إلى تضمين التكاليف التي تتعلق مباشرة بعقد لتوفير البضائع أو الخدمات التي تتضمن كلاً من التكاليف الإضافية (على سبيل المثال، تكاليف العمالة والمواد المباشرة) وتخصيص التكاليف المرتبطة مباشرة بأنشطة العقد (على سبيل المثال، استهلاك المعدات المستخدمة للوفاء بالعقد وكذلك تكاليف إدارة العقد والإشراف). لا تتعلق التكاليف العمومية والإدارية مباشرة بالعقد ويتم استبعادها ما لم يتم تحميلها صراحة على الطرف المقابل بموجب العقد.

لم يكن لهذه التعديلات أي تأثير على البيانات المالية المجمعة حيث إن المجموعة لم تحدد أي عقود على أنها مجحفة نظراً لأن التكاليف التي لا يمكن تجنبها بموجب العقود، والتي كانت تكاليف الوفاء بها، تتألف فقط من التكاليف الإضافية المتعلقة مباشرة بالعقود.

إشارة مرجعية إلى الإطار المفاهيمي – تعديلات على المعيار الدولي للتقارير المالية 3

تستبدل التعديلات الإشارة المرجعية إلى إصدار سابق من الإطار المفاهيمي لمجلس معايير المحاسبة الدولية بإشارة مرجعية إلى الإصدار الحالي الصادر في مارس 2018 دون تغيير متطلباتها بشكل كبير.

تضيف التعديلات استثناءً إلى مبدأ الاعتراف بالمعيار الدولي للتقارير المالية 3 "دمج الأعمال" لتجنب إصدار الأرباح أو الخسائر المحتملة في "اليوم الثاني" والتي تنشأ عن الالتزامات والمطلوبات المحتملة التي ستتحقق ضمن نطاق معيار المحاسبة الدولي 37 المخصصات والمطلوبات المحتملة والموجودات المحتملة أو تفسير لجنة تفسيرات المعايير الدولية للتقارير المالية 21: الضرائب، إذا تم تكبدها بشكل منفصل. يتطلب الاستثناء من الكيانات تطبيق المعايير الواردة في معيار المحاسبة الدولي 37 أو تفسير لجنة تفسيرات المعايير الدولية للتقارير المالية 21، على التوالي، بدلاً من الإطار المفاهيمي، لتحديد ما إذا كان التزام حالي قائم في تاريخ الحيازة.

تضيف التعديلات أيضاً فقرة جديدة إلى المعيار الدولي للتقارير المالية 3 لتوضيح أن الموجودات المحتملة غير مؤهلة للاعتراف بها في تاريخ الحيازة.

وفقاً للأحكام الانتقالية، تقوم المجموعة بتطبيق التعديلات بأثر مستقبلي، أي على عمليات دمج الأعمال التي تحدث بعد بداية فترة البيانات المالية المجمعة السنوية التي تطبق فيها التعديلات لأول مرة (تاريخ التطبيق المبدئي).

لم يكن لهذه التعديلات أي تأثير على البيانات المالية المجمعة للمجموعة، حيث لم يكن هناك موجودات محتملة والالتزامات ومطلوبات محتملة ضمن نطاق هذه التعديلات قد نشأت خلال السنة.

الممتلكات والمنشآت والمعدات: المتحصلات قبل الاستخدام المقصود - تعديلات على معيار المحاسبة الدولي 16 عقود التأجير

يحظر التعديل المنشآت من أن تقوم بخصم أي متحصلات من بيع بنود الممتلكات والمنشآت والمعدات من تكلفة بيع أي بند من بنود الممتلكات والمنشآت والمعدات وذلك في حالة الوصول بذلك الأصل إلى الموقع والحالة الضرورية لأن يكون جاهزاً للتشغيل بالطريقة المقصودة من قبل الإدارة. بدلاً من ذلك، تسجل المنشأة المتحصلات من بيع مثل هذه البنود وتكاليف إنتاج تلك البنود ضمن الأرباح أو الخسائر.

وفقاً للأحكام الانتقالية، تطبق المجموعة التعديلات بأثر رجعي فقط على بنود الممتلكات والمنشآت والمعدات المتاحة للاستخدام في أو بعد بداية الفترة الأولى المعروضة في حالة قيام المنشأة بتطبيق التعديل لأول مرة (تاريخ التطبيق المبدئي).

لم يكن لهذه التعديلات أي تأثير على البيانات المالية المجمعة للمجموعة حيث لم تكن هناك مبيعات لهذه البنود التي تنتجها الممتلكات والمنشآت والمعدات المتاحة للاستخدام في أو بعد بداية الفترة الأولى المعروضة.

2 أساس الإعداد والسياسات المحاسبية الهامة (تتمة)

2.3 التغييرات في السياسات المحاسبية والإفصاحات (تتمة)

المعايير الجديدة والمعدلة والتفسيرات (تتمة)

المعيار الدولي للتقارير المالية 1 تطبيق المعايير الدولية للتقارير المالية لأول مرة – قيام الشركة التابعة بالتطبيق لأول مرة

يسمح التعديل للشركة التابعة التي تختار تطبيق الفقرة المتعلقة الإفصاحات رقم (د) 16 (أ) من المعيار الدولي للتقارير المالية 1 بقياس فروق تحويل العملات الأجنبية المترجمة بواسطة المبالغ المسجلة في البيانات المالية المجمعة للشركة الأم استناداً إلى تاريخ انتقال الشركة الأم إلى استخدام المعيار الدولي للتقارير المالية في حالة عدم إدراج أي تعديلات مرتبطة بإجراءات التجميع أو بما يتوافق مع تأثيرات دمج الأعمال التي قامت خلاله الشركة الأم بحيازة الشركة التابعة. يسري هذا التعديل أيضاً على الشركة الزميلة أو شركة المحاصة التي تختار تطبيق الفقرة المتعلقة الإفصاحات رقم (د) 16 (أ) من المعيار الدولي للتقارير المالية 1.

لم يكن لهذه التعديلات تأثير على البيانات المالية المجمعة للمجموعة حيث إنها لم تقم بتطبيق المعايير الدولية للتقارير المالية لأول مرة.

المعيار الدولي للتقارير المالية 9 الأدوات المالية – الرسوم ضمن اختبار "نسبة 10%" في حالة إلغاء الاعتراف بالمطلوبات المالية

يتضمن التعديل توضيحات حول الرسوم التي تدرجها المنشأة ضمن التقييم الذي تجريه حول مدى اختلاف شروط الالتزام المالي الجديد أو المعدل بصورة جوهرية عن شروط الالتزام المالي الأصلي. تشمل هذه الرسوم فقط تلك المبالغ المسددة أو المستلمة فيما بين المقرض ومقرضه مشتملة على الرسوم المسددة أو المستلمة إما من قبل المقرض أو المقرض نيابة عن الطرف الآخر. ليس هناك تعديل مماثل مقترح فيما يتعلق بمعيار المحاسبة الدولي 39 الأدوات المالية: الاعتراف والقياس.

وفقاً للأحكام الانتقالية، تطبق المجموعة التعديل على المطلوبات المالية التي تم تعديلها أو تبادلها في أو بعد بداية فترة البيانات المالية السنوية التي تقوم فيها المنشأة بتطبيق التعديل لأول مرة (تاريخ التطبيق المبدئي). لم يكن لهذه التعديلات تأثير على البيانات المالية المجمعة للمجموعة، حيث لم يكن هناك تعديلات على الأدوات المالية لدى المجموعة خلال السنة.

معيار المحاسبة الدولي 41 الزراعة – الضرائب ضمن قياسات القيمة العادلة

يستبعد التعديل المتطلبات المفروضة سابقاً بالفقرة رقم 22 من معيار المحاسبة الدولي 41 بشأن قيام المنشآت باستبعاد التدفقات النقدية المتعلقة بالضرائب عند قياس القيمة العادلة للموجودات المندرجة ضمن نطاق معيار المحاسبة الدولي 41.

لم يكن لهذه التعديلات تأثير على البيانات المالية المجمعة للمجموعة حيث لم يكن لدى المجموعة موجودات مندرجة ضمن نطاق معيار المحاسبة الدولي 41 كما في تاريخ البيانات المالية المجمعة.

2.4 معايير صادرة ولكن لم تسر بعد

إن المعايير الجديدة والمعدلة والتفسيرات التي صدرت ولكن لم تسر بعد حتى تاريخ إصدار البيانات المالية المجمعة للمجموعة مبينة أدناه. تنوي المجموعة تطبيق هذه المعايير الجديدة والمعدلة والتفسيرات متى أمكن ذلك عندما تصبح سارية المفعول.

المعيار الدولي للتقارير المالية 17 عقود التأمين

أصدر مجلس معايير المحاسبة الدولية في مايو 2017 المعيار الدولي للتقارير المالية 17 عقود التأمين، وهو معيار محاسبي جديد شامل لعقود التأمين يغطي الاعتراف والقياس والعرض والإفصاح. وما أن يسري، يحل المعيار الدولي للتقارير المالية 17 محل المعيار الدولي للتقارير المالية 4 عقود التأمين الصادر في سنة 2005. ينطبق المعيار الدولي للتقارير المالية 17 على كافة أنواع عقود التأمين (أي التأمين على الحياة والتأمين العام والتأمين المباشر وإعادة التأمين) بغض النظر عن نوع المنشآت التي تصدر هذه العقود وكذلك بما يخضع لبعض الضمانات والأدوات المالية ذات مزايا المشاركة التقديرية. تسري استثناءات محدودة لنطاق التطبيق. والهدف الشامل للمعيار الدولي للتقارير المالية 17 هو تقديم نموذج محاسبي لعقود التأمين يتميز بأنه الأكثر إفادة وتناسقاً لشركات التأمين. على النقيض من المتطلبات الواردة ضمن المعيار الدولي للتقارير المالية 4 والتي تستند بصورة كبيرة إلى عدم التطبيق بأثر رجعي للسياسات المحاسبية المحلية السابقة، يقدم المعيار الدولي للتقارير المالية 17 نموذجاً شاملاً لعقود التأمين يغطي كافة جوانب المحاسبة ذات الصلة. يعتمد أساس المعيار الدولي للتقارير المالية 17 على النموذج العام والذي يسانده:

2 أساس الإعداد والسياسات المحاسبية الهامة (تتمة)

2.4 معايير صادرة ولكن لم تسر بعد (تتمة)

المعيار الدولي للتقارير المالية 17 عقود التأمين (تتمة)

- ◀ تعديل محدد للعقود ذات مزايا المشاركة المباشرة (طريقة الأتعاب المتغيرة).
- ◀ طريقة مبسطة (طريقة توزيع الأقساط) وتطبق بصورة رئيسية على العقود قصيرة الأجل.

يسري المعيار الدولي للتقارير المالية 17 على فترات البيانات المالية المجمعة التي تبدأ في أو بعد 1 يناير 2023 مع ضرورة إدراج المبالغ المقارنة. ويسمح بالتطبيق المبكر ولكن شريطة أن تقوم المنشأة أيضاً بتطبيق المعيار الدولي للتقارير المالية 9 والمعيار الدولي للتقارير المالية 15 في أو قبل تاريخ قيامها بتطبيق المعيار الدولي للتقارير المالية 17 لأول مرة.

لا يسري هذا المعيار على المجموعة.

تعديلات على معيار المحاسبة الدولي 1: تصنيف المطلوبات كمتداولة أو غير متداولة
أصدر مجلس معايير المحاسبة الدولية في يناير 2020 تعديلات على الفقرات رقم 69 إلى 76 من معيار المحاسبة الدولي 1 لتحديد متطلبات تصنيف المطلوبات كمتداولة أو غير متداولة. وتوضح التعديلات ما يلي:

- ◀ ما المقصود بحق تأجيل التسوية
- ◀ لا بد أن يتحقق حق التأجيل في نهاية فترة البيانات المالية المجمعة
- ◀ لن يتأثر ذلك التصنيف باحتمالية ممارسة المنشأة لحق التأجيل
- ◀ يتحقق ذلك فقط إذا تمثلت الأداة المشتقة المضمنة في التزام قابل للتحويل في أداة حقوق ملكية وذلك في حالة ألا يؤثر الالتزام على تصنيفها.

تسري التعديلات على فترات البيانات المالية المجمعة السنوية التي تبدأ في أو بعد 1 يناير 2023 ويجب تطبيقها بأثر رجعي. ليس من المتوقع أن يكون للتعديلات تأثير مادي على البيانات المالية المجمعة للمجموعة.

تعريف التقديرات المحاسبية – تعديلات على معيار المحاسبة الدولي 8

أصدر مجلس معايير المحاسبة الدولية في فبراير 2021 تعديلات على معيار المحاسبة الدولي 8 والتي قدم فيها تعريف "التقديرات المحاسبية". توضح التعديلات التمييز بين التغييرات في التقديرات والتغيرات المحاسبية في السياسات المحاسبية وتصحيح الأخطاء. كما توضح التعديلات كيف تستخدم المنشآت أساليب القياس والمدخلات لتطوير التقديرات المحاسبية.

تسري التعديلات على فترات البيانات المالية المجمعة السنوية التي تبدأ في أو بعد 1 يناير 2023 وتطبق على التغييرات في السياسات والتغيرات المحاسبية في التقديرات المحاسبية التي تحدث في أو بعد بداية الفترة. ويسمح بالتطبيق المبكر طالما تم الإفصاح عن تلك الحقيقة.

ليس من المتوقع أن يكون للتعديلات تأثير مادي على البيانات المالية المجمعة للمجموعة.

الإفصاح عن السياسات المحاسبية – تعديلات على معيار المحاسبة الدولي 1 وبيان الممارسة 2 ضمن المعايير الدولية للتقارير المالية

أصدر مجلس معايير المحاسبة الدولية في فبراير 2021 تعديلات على معيار المحاسبة الدولية 1 وبيان الممارسة 2 ضمن المعايير الدولية للتقارير المالية وضع أحكام المعلومات الجوهرية والتي يقدم فيها إرشادات وأمثلة لمساعدة المنشآت على تطبيق أحكام المعلومات الجوهرية على إفصاحات السياسات المحاسبية. تهدف تلك التعديلات إلى مساعدة المنشآت على تقديم إفصاحات السياسات المحاسبية التي تكون أكثر نفعاً عن طريق استبدال متطلبات المنشآت في الإفصاح عن سياساتها المحاسبية "الجوهرية" بالإضافة إلى متطلبات الإفصاح عن سياساتها المحاسبية "الجوهرية" وإضافة الإرشادات حول كيفية تطبيق المنشآت لمفهوم المعلومات الجوهرية في صنع القرارات بشأن إفصاحات السياسات المحاسبية.

تسري التعديلات على معيار المحاسبة الدولي 1 للفترة السنوية التي تبدأ في أو بعد 1 يناير 2023 مع السماح بالتطبيق المبكر. نظراً لأن التعديلات على بيان الممارسة 2 تقدم إرشادات غير إلزامية بشأن تطبيق تعريف المعلومات الجوهرية على معلومات السياسات المحاسبية، فإن تاريخ سريان مفعول تلك التعديلات ليس ضرورياً.

تقوم المجموعة حالياً بإعادة النظر في إفصاحات معلومات السياسات المحاسبية لضمان توافقها مع المتطلبات المعدلة.

2 أساس الإعداد والسياسات المحاسبية الهامة (تتمة)

2.4 معايير صادرة ولكن لم تسر بعد (تتمة)

الضرائب المؤجلة المتعلقة بالموجودات والمطلوبات الناشئة عن معاملة واحدة - تعديلات على معيار المحاسبة الدولي

12

في مايو 2021، أصدر مجلس الإدارة تعديلات على معيار المحاسبة الدولي رقم 12، والتي تضيق نطاق استثناء الاعتراف المبدئي بموجب معيار المحاسبة الدولي رقم 12، بحيث لم يعد ينطبق على المعاملات التي تؤدي إلى فروق ضريبية مؤقتة قابلة للخصم ومتساوية.

يجب تطبيق التعديلات على المعاملات التي تحدث في أو بعد بداية أول فترة مقارنة معروضة. بالإضافة إلى ذلك، في بداية أقرب فترة مقارنة معروضة، يجب أيضاً الاعتراف بأصل الضريبة المؤجلة (بشرط توفر ربح كافٍ خاضع للضريبة) والتزام الضريبة المؤجلة لجميع الفروق المؤقتة الخاضعة للخصم والضريبة المرتبطة بعقود التأجير والتزامات إنهاء الخدمة.

ليس من المتوقع أن يكون للتعديلات تأثير مادي على البيانات المالية المجمعة للمجموعة.

2.5 ملخص السياسات المحاسبية الهامة

2.5.1 دمج الأعمال والشهرة

يتم المحاسبة عن دمج الأعمال باستخدام طريقة الحيابة المحاسبية. تقاس تكلفة الحيابة وفقاً لمجموع المقابل المحول، ويقاس بالقيمة العادلة في تاريخ الحيابة وقيمة أي حصص غير مسيطرة في الشركة المشتراة. بالنسبة لكل عملية دمج أعمال، تختار المجموعة ما إذا كان سيتم قياس الحصص غير المسيطرة في الشركة المشتراة بالقيمة العادلة أو بنسبة الحصص في صافي قيمة الموجودات المحددة للشركة المشتراة. تسجل التكاليف المتعلقة بالحيابة كمصروفات عند تكبدها ويتم إدراجها ضمن المصروفات العمومية والإدارية.

تحدد المجموعة أنها قامت بحيابة الأعمال عندما تتضمن مجموعة من الأنشطة والموجودات التي تم حيازتها مدخلات وعملية جوهرية حيث يساهمان معاً بشكل كبير في القدرة على إنشاء مخرجات. تعتبر العملية التي يتم حيازتها جوهرية إذا كانت ضرورية للقدرة على الاستمرار في إنتاج المخرجات، وتشمل المدخلات التي تم حيازتها القوى العاملة المنظمة التي تتمتع بالمهارات أو المعرفة أو الخبرة اللازمة لأداء هذه العملية أو تساهم بشكل كبير في القدرة على الاستمرار في إنتاج المخرجات وتعتبر فريدة أو نادرة أو لا يمكن استبدالها دون تكلفة كبيرة أو جهد أو تأخير في القدرة على الاستمرار في إنتاج المخرجات.

عندما تقوم المجموعة بحيابة أعمال، تقوم بتقييم الموجودات والمطلوبات المالية المقدره لغرض التحديد والتصنيف المناسب وفقاً للشروط التعاقدية والظروف الاقتصادية والشروط ذات الصلة كما في تاريخ الحيابة. يتضمن هذا الفصل بين المشتقات المتضمنة في العقود الرئيسية من قبل الشركة المشتراة.

عند تحقيق دمج الأعمال على مراحل، فإن القيمة العادلة في تاريخ الحيابة لحصة ملكية المشتري المحتفظ بها سابقاً في الشركة المشتراة يتم إعادة قياسها بالقيمة العادلة كما في تاريخ الحيابة وتدرج أي أرباح أو خسائر ناتجة في بيان الأرباح أو الخسائر.

إن أي مقابل محتمل يتم تحويله من قبل المشتري سوف يتم إدراجه بالقيمة العادلة في تاريخ الحيابة. لا يتم إعادة قياس المقابل المحتمل المصنف كحقوق ملكية ويتم المحاسبة عن التسوية اللاحقة ضمن حقوق الملكية. يتمثل المقابل المحتمل المصنف كأصل أو التزام في أداة مالية وتقع ضمن نطاق المعيار الدولي للتقارير المالية 9/الأدوات المالية، ويتم قياسه بالقيمة العادلة مع إدراج التغيرات في القيمة العادلة في بيان الأرباح أو الخسائر المجمع طبقاً للمعيار الدولي للتقارير المالية 9. ويتم قياس المقابل المحتمل الآخر الذي لا يندرج ضمن نطاق المعيار الدولي للتقارير المالية 9 وفقاً للقيمة العادلة في تاريخ كل بيانات مالية مجمعة مع إدراج التغيرات في القيمة ضمن الأرباح أو الخسائر.

يتم قياس الشهرة مبدئياً بالتكلفة (التي تمثل زيادة المقابل المحول والمبلغ المحقق للخصص غير المسيطرة واي فوائد محتفظ بها سابقاً عن صافي قيمة الموجودات المحددة والمطلوبات المقدره). إذا كانت القيمة العادلة لصافي الموجودات التي تم حيازتها تتجاوز إجمالي المقابل المحول، تقوم المجموعة بإعادة تقييم مدى صحة تحديد الموجودات التي تم حيازتها والمطلوبات المقدره ومراجعة الإجراءات المستخدمة لتقييم المبالغ التي سيتم تسجيلها في تاريخ الحيابة. إذا أدت إعادة التقييم إلى زيادة في القيمة العادلة لصافي الموجودات التي تم حيازتها عن إجمالي المقابل المحول، يسجل الربح في الأرباح أو الخسائر.

2 أساس الإعداد والسياسات المحاسبية الهامة (تتمة)

2.5 ملخص السياسات المحاسبية الهامة (تتمة)

2.5.1 دمج الأعمال والشهرة (تتمة)

بعد الاعتراف المبدئي، يتم قياس الشهرة بالتكلفة ناقصاً أي خسائر متراكمة من انخفاض القيمة. لغرض اختبار انخفاض القيمة، يتم توزيع الشهرة المكتسبة في دمج الأعمال، من تاريخ الحيازة، إلى كل وحدة من وحدات المجموعة لإنتاج النقد التي من المتوقع أن تستفيد من دمج الأعمال بصرف النظر عن تخصيص الموجودات أو المطلوبات الأخرى للشركة المشتراة إلى تلك الوحدات.

عندما تشكل الشهرة جزءاً من وحدة إنتاج النقد ويتم استبعاد جزء من العملية بداخل الوحدة، يتم إدراج الشهرة المرتبطة بالعملية المستبعدة في القيمة الدفترية للعملية عند تحديد الربح أو الخسارة الناتجة عن البيع. يتم قياس الشهرة المستبعدة في هذه الحالة على أساس القيم النسبية للعملية المستبعدة والجزء المحتفظ به من وحدة إنتاج النقد.

2.5.2 استثمار في شركات زميلة

الشركة الزميلة هي شركة تمارس المجموعة عليها تأثيراً ملموساً. والتأثير الملموس هو القدرة على المشاركة في قرارات السياسات المالية والتشغيلية للشركة المستثمر فيها ولكن دون ممارسة سيطرة أو سيطرة مشتركة على تلك السياسات.

إن الاعتبارات التي يتم مراعاتها عند تحديد التأثير الملموس مماثلة لتلك الضرورية لتحديد السيطرة على الشركات التابعة. يتم المحاسبة عن استثمار المجموعة في شركاتها الزميلة بواسطة طريقة حقوق الملكية.

وفقاً لطريقة حقوق الملكية، يدرج الاستثمار في الشركة الزميلة مبدئياً بالتكلفة. ويتم تعديل القيمة الدفترية للاستثمار مقابل تسجيل التغييرات في حصة المجموعة في صافي موجودات الشركة الزميلة منذ تاريخ الحيازة. وتدرج الشهرة المتعلقة بالشركة الزميلة ضمن القيمة الدفترية للاستثمار ولا يتم اختبارها لغرض تحديد انخفاض القيمة بصورة مستقلة.

يعكس بيان الأرباح أو الخسائر المجمع حصة المجموعة في نتائج عمليات الشركة الزميلة. يعرض أي تغيير في الإيرادات الشاملة الأخرى لتلك الشركات المستثمر فيها كجزء من الإيرادات الشاملة الأخرى للمجموعة. إضافة إلى ذلك، في حالة وجود تغيير محقق مباشرة في حقوق الملكية للشركة الزميلة، تقوم المجموعة بتسجيل حصتها في أي تغييرات - متى أمكن ذلك - في بيان التغييرات في حقوق الملكية المجمع. ويتم استبعاد الأرباح والخسائر غير المحققة الناتجة من المعاملات بين المجموعة والشركة الزميلة في حدود الحصة في الشركة الزميلة.

يعرض إجمالي حصة المجموعة في أرباح أو خسائر الشركة الزميلة في مقدمة بيان الأرباح أو الخسائر المجمع وتمثل الأرباح أو الخسائر بعد الضرائب والحصص غير المسيطرة في الشركات التابعة للشركة الزميلة.

عندما يكون لدى شركة زميلة تاريخ بيانات مالية يختلف عن تاريخ إعداد البيانات المالية المجمعة للمجموعة، بما لا يزيد عن ثلاثة أشهر، يتم إجراء تعديلات لتأثيرات المعاملات أو الأحداث الجوهرية التي تحدث بين تاريخ إعداد البيانات المالية للشركة الزميلة وتاريخ البيانات المالية المجمعة للمجموعة. إضافة إلى ذلك، وعند الضرورة، يتم إجراء تعديلات لكي تتماشى السياسات المحاسبية للشركات الزميلة مع السياسات المحاسبية للمجموعة.

بعد تطبيق طريقة حقوق الملكية، تحدد المجموعة ما إذا كان من الضروري قيد خسارة انخفاض في قيمة استثمار المجموعة في شركتها الزميلة. تحدد المجموعة في تاريخ كل بيانات مالية مجمعة ما إذا كان هناك دليل موضوعي على الانخفاض في قيمة الاستثمار في الشركة الزميلة. فإذا ما وجد هذا الدليل، تحتسب المجموعة مبلغ الانخفاض في القيمة بالفرق بين المبلغ الممكن استرداده للشركة الزميلة وقيمتها الدفترية وتسجل الخسارة ضمن "انخفاض قيمة شركات زميلة" في بيان الأرباح أو الخسائر المجمع.

عند فقد التأثير الملموس على الشركة الزميلة، تقوم المجموعة بقياس وتسجيل أي استثمار محتفظ به وفقاً لقيمتها العادلة. يدرج أي فرق بين القيمة الدفترية للشركة الزميلة عند فقد التأثير الملموس والقيمة العادلة للاستثمار المتبقي والمتحصلات من البيع في الأرباح أو الخسائر.

2 أساس الإعداد والسياسات المحاسبية الهامة (تتمة)

2.5 ملخص السياسات المحاسبية الهامة (تتمة)

2.5.3 قياس القيمة العادلة

تقيس المجموعة الأدوات المالية مثل الاستثمارات في الأسهم وفقاً للقيمة العادلة في تاريخ كل بيان للمركز المالي.

القيمة العادلة هي السعر المستلم من بيع أصل ما أو المدفوع لتسوية التزام ما في معاملة منظمة بين المشاركين في السوق في تاريخ القياس. يستند قياس القيمة العادلة إلى افتراض تنفيذ معاملة بيع الأصل أو تسوية الالتزام في:

- ◀ السوق الرئيسي للأصل أو الالتزام، أو
- ◀ في حالة غياب السوق الرئيسي، السوق الأكثر ملاءمة لبيع الأصل أو تسوية الالتزام.

يجب أن تتمكن المجموعة من الوصول إلى السوق الرئيسي أو السوق الأكثر ملاءمة.

يتم قياس القيمة العادلة للأصل أو الالتزام باستخدام الافتراضات المحتملة ان يستخدمها المشاركون في السوق عند تسعير الأصل أو الالتزام، بافتراض أن المشاركين في السوق سيعملون لتحقيق مصلحتهم الاقتصادية المثلى.

يراعي قياس القيمة العادلة للأصل غير المالي قدرة المشارك في السوق على تحقيق منافع اقتصادية من خلال الاستخدام الأمثل، أو من خلال بيعه إلى مشارك آخر في السوق من المحتمل أن يستخدم الأصل بأعلى وأفضل مستوى له.

تستخدم المجموعة أساليب تقييم ملائمة للظروف ويقدر ما يتوافر لها من بيانات ومعلومات كافية لقياس القيمة العادلة، مع تحقيق أقصى استخدام للمدخلات الملحوظة ذات الصلة والحد من استخدام المدخلات غير الملحوظة.

تصنف كافة الموجودات والمطلوبات التي يتم قياس قيمتها العادلة أو الإفصاح عنها في البيانات المالية المجمعة ضمن الجدول الهرمي للقيمة العادلة، والمبين لاحقاً، استناداً إلى أقل مستوى من المدخلات والذي يمثل أهمية لقياس القيمة العادلة ككل:

- ◀ المستوى 1: الأسعار المعلنة (غير المعدلة) في الأسواق النشطة للموجودات المماثلة أو المطلوبات المماثلة؛
- ◀ المستوى 2: أساليب تقييم يكون بها أقل مستوى من المدخلات والذي يمثل أهمية لقياس القيمة العادلة ملحوظاً بشكل مباشر أو غير مباشر؛ و
- ◀ المستوى 3: أساليب تقييم لا يكون بها أقل مستوى من المدخلات والذي يمثل أهمية لقياس القيمة العادلة ملحوظاً.

بالنسبة للموجودات والمطلوبات المدرجة في البيانات المالية المجمعة على أساس متكرر، تحدد المجموعة ما إذا كانت التحويلات قد حدثت بين مستويات الجدول الهرمي عن طريق إعادة تقييم التصنيف (استناداً إلى أقل مستوى من المدخلات ذي التأثير الهام على قياس القيمة العادلة ككل) في نهاية كل فترة بيانات مالية مجمعة.

لغرض إفصاحات القيمة العادلة، قامت المجموعة بتحديد فئات للموجودات والمطلوبات استناداً إلى طبيعة وسمات ومخاطر الأصل أو الالتزام ومستوى الجدول الهرمي للقيمة العادلة كما هو موضح أعلاه.

2.5.4 الإيرادات من العقود مع العملاء

يتم الاعتراف بالإيرادات من العقود مع العملاء عندما تنتقل السيطرة على البضاعة أو الخدمات إلى العميل لقاء مبلغ يعكس المقابل المادي الذي تتوقع المجموعة أحقيتها في الحصول عليه فيه مقابل تلك البضاعة أو الخدمات. وتوصلت المجموعة بصورة عامة إلى أنها منشأة أساسية تعمل عن نفسها في ترتيبات الإيرادات نظراً لأنها تسيطر بصورة نموذجية على البضاعة أو الخدمات قبل تحويلها إلى العميل.

يجب أيضاً الوفاء بمعايير الاعتراف المبينة أدناه قبل الاعتراف بالإيرادات:

بيع بضاعة

يتم الاعتراف بالإيرادات من بيع البضاعة في النقطة الزمنية التي تنتقل فيها السيطرة على الأصل إلى العميل ويكون ذلك عادة عند تسليم البضاعة.

تأخذ المجموعة في اعتبارها ما إذا وجدت أي تعهدات أخرى في العقد وتمثل التزامات أداء منفصلة ينبغي توزيع جزء من سعر المعاملة عليها (مثل الضمانات ونقاط ولاء العملاء). ولتحديد سعر معاملة بيع البضاعة، تأخذ المجموعة في اعتبارها تأثير المقابل المتغير ووجود بنود تمويل جوهرية والمقابل غير النقدي والمقابل المستحق إلى العميل (إن وجد).

تقديم خدمات تعليمية (رسوم دراسية)

هذه الخدمات تمثل التزام أداء فردي يتكون من مجموعة من الخدمات المنفصلة التي تتماثل بشكل كبير ولها نفس نمط التحويل على مدار فترة العقد. وحيث إنه يتم تحويل المزايا من الخدمات إلى العميل بشكل متساوي على مدار فترة الخدمة، يتم الاعتراف بهذه الرسوم كإيرادات بالتساوي على مدار الفترة استناداً إلى الوقت المنقضي. يستحق سداد هذه الرسوم ويتم استلام مدفوعاتها بشكل دوري مقدماً.

2 أساس الإعداد والسياسات المحاسبية الهامة (تتمة)

2.5 ملخص السياسات المحاسبية الهامة (تتمة)

2.5.5 المنح الحكومية

يتم الاعتراف بالمنح الحكومية عندما يوجد تأكيد معقول بأنه سيتم استلام المنحة وسيتم الالتزام بكافة الشروط المرفقة. عندما تتعلق المنحة ببند المصروفات، يتم تسجيلها كإيرادات على أساس منتظم على مدار الفترات التي يتم خلالها تحميل التكاليف ذات الصلة، التي تم تخصيص تلك المنحة لتعويضها، كمصروفات. وعندما تتعلق المنحة بأصل ما، يتم تسجيلها كإيرادات بمبالغ متساوية على مدار العمر الإنتاجي المتوقع للأصل ذي الصلة.

عندما تقوم المجموعة باستلام منح لموجودات غير نقدية، يتم تسجيل الأصل والمنحة بالقيم الاسمية ويتم إدراجها إلى الأرباح أو الخسائر على مدار العمر الإنتاجي المتوقع للأصل، استناداً إلى نمط استهلاك مزايا الأصل ذي الصلة على أقساط سنوية متساوية.

2.5.6 الضرائب

الزكاة

يتم احتساب الزكاة بنسبة 1 % من ربح السنة الخاضع للضرائب وفقاً لقرار وزارة المالية رقم 58 لسنة 2007.

حصة مؤسسة الكويت للتقدم العلمي

يتم احتساب حصة مؤسسة الكويت للتقدم العلمي بنسبة 1% من ربح الشركة الأم بعد خصم حصتها في الإيرادات من الشركات التابعة المساهمة والزميلة والاقتطاع إلى الاحتياطي الاجباري ومكافأة أعضاء مجلس الإدارة والخسائر المتراكمة المرحلة.

ضريبة دعم العمالة الوطنية

يتم احتساب ضريبة دعم العمالة الوطنية بنسبة 2.5% من الربح المجمع للشركة الأم بعد خصم حصتها في الأرباح من الشركات الزميلة المدرجة في بورصة الكويت، وحصتها في ضريبة دعم العمالة الوطنية المدفوعة من قبل الشركات التابعة المدرجة في بورصة الكويت، وتوزيعات الأرباح النقدية المستلمة من الشركات المدرجة في بورصة الكويت وفقاً للقانون رقم 19 لسنة 2000 والقرار الوزاري رقم 24 لسنة 2006 ولائحتهما التنفيذية.

الضرائب على الشركات التابعة الأجنبية

يتم احتساب الضرائب على الشركات التابعة الأجنبية على أساس معدلات الضرائب المطبقة ووفقاً للقوانين والأنظمة والتعليمات السارية في البلدان التي تعمل فيها هذه الشركات التابعة. تدرج ضريبة الدخل على الربح الخاضع للضريبة كمصروفات في الفترة التي تتحقق فيها الأرباح وفقاً للوائح المالية المعمول بها في البلدان المعنية التي تعمل فيها المجموعة.

تتحقق موجودات الضريبة المؤجلة عن الفروق المؤقتة القابلة للخصم، وترحل الإعفاءات والخسائر الضريبية غير المستخدمة، إلى الحد الذي تتوفر فيه الأرباح المستقبلية الخاضعة للضريبة للاستفادة من تلك الإعفاءات. تدرج مطلوبات الضريبة المؤجلة بما يعكس الفروق المؤقتة الخاضعة للضرائب. تتحدد موجودات ومطلوبات الضريبة المؤجلة باستخدام معدلات الضريبة والقوانين المطبقة بتاريخ البيانات المالية المجمعة.

2.5.7 العملات الأجنبية

تعرض البيانات المالية المجمعة للمجموعة بالدينار الكويتي وهو العملة الرئيسية للشركة الأم. تقوم كل شركة في المجموعة بتحديد العملة الرئيسية لها، كما يتم قياس البنود المدرجة في البيانات المالية لكل شركة باستخدام تلك العملة الرئيسية. تستخدم المجموعة الطريقة المباشرة للتجميع وعند بيع عملية أجنبية تعكس الأرباح أو الخسائر المعاد تصنيفها إلى الأرباح أو الخسائر المبلغ الناتج عن استخدام هذه الطريقة.

(1) المعاملات والأرصدة

يتم مبدئياً قيد المعاملات بعملات أجنبية من قبل شركات المجموعة بالعملة الرئيسية لكل منها وفقاً لسعر الصرف الفوري في تاريخ تأهل المعاملة للاعتراف لأول مرة.

ويتم تحويل الموجودات والمطلوبات النقدية المدرجة بعملات أجنبية إلى العملة الرئيسية وفقاً لسعر الصرف الفوري في تاريخ البيانات المالية المجمعة.

تسجل الفروق الناتجة من تسوية أو تحويل البنود النقدية في الأرباح أو الخسائر باستثناء البنود النقدية التي يتم تصنيفها كجزء من عملية تحوط أصافي استثمار المجموعة في عملية أجنبية. يتم إدراج هذه الفروق ضمن الإيرادات الشاملة الأخرى حتى يتم بيع صافي الاستثمار وفي هذه المرحلة، يعاد تصنيف المبلغ المتراكم إلى الأرباح أو الخسائر.

2 أساس الإعداد والسياسات المحاسبية الهامة (تتمة)

2.5 ملخص السياسات المحاسبية الهامة (تتمة)

2.5.7 العملات الأجنبية (تتمة)

(1) المعاملات والأرصدة (تتمة)

يتم تحويل البنود غير النقدية التي يتم قياسها بالتكلفة التاريخية بعملة أجنبية باستخدام أسعار الصرف كما في تواريخ المعاملات المبدئية. وبالنسبة للبنود غير النقدية التي يتم إعادة قياسها وفقاً للقيمة العادلة بعملة أجنبية فيتم تحويلها باستخدام أسعار الصرف كما في التاريخ الذي تم فيه تحديد القيمة العادلة. تتم معاملة الربح أو الخسارة الناتجة من تحويل البنود غير النقدية المقاسة بالقيمة العادلة بما يتماشى مع تسجيل الربح أو الخسارة الناتجة من التغيير في القيمة العادلة للبند (أي ان فروق تحويل البنود التي تدرج أرباح أو خسائر قيمتها العادلة في الإيرادات الشاملة الأخرى أو الأرباح أو الخسائر يتم أيضاً إدراجها في الإيرادات الشاملة الأخرى أو الأرباح أو الخسائر على التوالي).

عند تحديد سعر الصرف الفوري الذي سيستخدم عند الاعتراف المبدئي لأصل أو مصروفات أو إيرادات (أو جزء منها) أو عند استبعاد أصل أو التزام غير نقدي متعلق بدفعات مسددة مقدماً، فإن تاريخ المعاملة هو التاريخ الذي تقوم فيه المجموعة بالاعتراف المبدئي بالأصل أو الالتزام غير النقدي الذي نشأ عن تلك الدفعات المسددة مقدماً. في حالة وجود عدة مبالغ مدفوعة أو مستلمة مقدماً، فيجب على المنشأة تحديد تاريخ المعاملة لكل مبلغ مدفوع أو مستلم من الدفعات مقدماً.

(2) شركات المجموعة

عند التجميع، يتم تحويل الموجودات والمطلوبات للعمليات الأجنبية إلى الدينار الكويتي بأسعار الصرف السائدة في تاريخ البيانات المالية المجمعة، وتحويل بيانات الأرباح أو الخسائر لهذه الشركات بأسعار الصرف السائدة في تواريخ المعاملات. تدرج فروق تحويل العملات الأجنبية الناتجة عن التحويل بغرض التجميع ضمن الإيرادات الشاملة الأخرى. عند بيع عملية أجنبية، يعاد تصنيف بند الإيرادات الشاملة الأخرى المتعلق بهذه العملية الأجنبية إلى الأرباح أو الخسائر.

تتم معاملة أية شهرة ناتجة من حيازة عملية أجنبية وأي تعديلات على القيمة العادلة للقيمة الدفترية للموجودات والمطلوبات الناتجة من الحيازة كموجودات ومطلوبات للعملية الأجنبية ويتم تحويلها بسعر الصرف الفوري لتحويل العملات الأجنبية في تاريخ البيانات المالية المجمعة.

2.5.8 توزيعات الأرباح النقدية

تسجل الشركة الأم توزيعات الأرباح كالتزام بسداد الأرباح عندما تكون التوزيعات مصرح بها و لم تعد بناء على تقدير الشركة الأم. وفقاً لقانون الشركات، يتم التصديق على التوزيعات عندما يتم اعتمادها من قبل المساهمين في الجمعية العمومية السنوية. ويسجل المبلغ المقابل مباشرة ضمن حقوق الملكية.

2.5.9 ممتلكات ومنشآت ومعدات

يتم إدراج الأعمال الإنشائية قيد التنفيذ وفقاً للتكلفة بالصافي بعد خصائر انخفاض القيمة المتركمة، إن وجدت. يتم تسجيل الممتلكات والمنشآت والمعدات بالتكلفة بالصافي بعد الاستهلاك المتركم وأي خصائر متركمة من الانخفاض في القيمة. تتضمن هذه التكلفة تكلفة استبدال جزء من المنشآت والمعدات وتكاليف الاقتراض لمشاريع الإنشاءات طويلة الأجل إذا تم استيفاء معايير الاعتراف. عندما يجب استبدال أجزاء جوهرية من المنشآت والمعدات على فترات زمنية فاصلة، تستهلكها المجموعة بشكل منفصل استناداً إلى الأعمار الإنتاجية المحددة. وبالمثل، عندما يتم إجراء فحص رئيسي، يتم تسجيل تكلفتها في القيمة الدفترية للمنشآت والمعدات كاستبدال إذا تم الوفاء بمعايير الاعتراف. يتم إدراج جميع تكاليف الإصلاح والصيانة الأخرى في الأرباح أو الخسائر عند تكبدها.

يتم احتساب الاستهلاك على أساس القسط الثابت على مدى الأعمار الإنتاجية المقدرة للموجودات كما يلي:

مباني	20 سنة
آلات ومكانن	10-20 سنة أو وحدات الإنتاج
أثاث ومعدات مكتبية	4-5 سنوات
سيارات	5 سنوات

يتم احتساب استهلاك الممتلكات والمنشآت والمعدات لبعض الشركات التابعة بواسطة طريقة وحدات الإنتاج استناداً إلى المخرجات المتوقعة على مدى العمر الإنتاجي للموجودات. لا يتم استهلاك الأرض.

للاطلاع على السياسة المحاسبية المتعلقة بالاعتراف بموجودات حق الاستخدام وقياسها، يرجى الرجوع إلى الإيضاح 2.5.10 "عقود التأجير".

2 أساس الإعداد والسياسات المحاسبية الهامة (تتمة)

2.5 ملخص السياسات المحاسبية الهامة (تتمة)

2.5.9 ممتلكات ومنشآت ومعدات (تتمة)

إن بند الممتلكات والمنشآت والمعدات وأي جزء جوهرى مسجل مبدئياً يتم إلغائه الاعتراف به عند البيع (أي تاريخ حصول المستلم على السيطرة) أو عند عدم توقع منافع اقتصادية مستقبلية من استخدامه أو بيعه. تدرج أي أرباح أو خسائر ناتجة عن إلغاء الاعتراف بالأصل (المحتسبة بالفرق بين صافي متحصلات البيع والقيمة الدفترية للأصل) في بيان الأرباح أو الخسائر المجمع عند إلغاء الاعتراف بالأصل.

تتم مراجعة القيم التخريدية والأعمار الإنتاجية وطرق الاستهلاك للممتلكات والمنشآت والمعدات في نهاية كل سنة مالية وتعديلها على أساس مستقبلي، متى كان ذلك مناسباً.

2.5.10 عقود التأجير

تقوم المجموعة بتقييم ما إذا كان العقد يتمثل في أو ينطوي على عقد تأجير، أي إذا كان العقد ينص على حق السيطرة على استخدام أصل محدد لفترة من الوقت لقاء مقابل نقدي.

المجموعة كمتأجر

تطبق المجموعة طريقة اعتراف وقياس فردية لكافة عقود التأجير باستثناء عقود التأجير قصيرة الأجل وعقود تأجير الموجودات منخفضة القيمة. تسجل المجموعة مطلوبات التأجير لسداد مدفوعات التأجير وموجودات حق الاستخدام التي تمثل حق استخدام الموجودات ذات الصلة.

1) موجودات حق الاستخدام

تسجل المجموعة موجودات حق الاستخدام في تاريخ بداية عقد التأجير (أي تاريخ توافر الأصل ذي الصلة للاستخدام). يتم قياس موجودات حق الاستخدام بالتكلفة ناقصاً الاستهلاك المتراكم وخسائر انخفاض القيمة، ويتم تعديلها مقابل أي قياس لمطلوبات التأجير. تتضمن تكلفة موجودات حق الاستخدام مبلغ مطلوبات التأجير المسجلة، والتكاليف المباشرة المتكبدة لعقد التأجير، ومدفوعات التأجير التي تمت في أو قبل تاريخ البدء، ناقصاً أي حوافز تأجير مستلمة. يتم عرض موجودات حق الاستخدام تحت بند "ممتلكات ومنشآت ومعدات" في بيان المركز المالي المجمع ويتم استهلاكها على أساس القسط الثابت على مدى فترة التأجير والأعمار الإنتاجية المقدرة للموجودات (أي 20 سنة) أيهما أقصر.

في حالة نقل ملكية الأصل المستأجر إلى المجموعة في نهاية مدة عقد التأجير أو أن التكلفة تعكس ممارسة خيار الشراء، يتم احتساب الاستهلاك باستخدام العمر الإنتاجي المقرر للأصل.

تعرض موجودات حق الاستخدام أيضاً لانخفاض القيمة. راجع السياسة المحاسبية في إيضاح 2.5.16 "انخفاض قيمة الموجودات غير المالية".

2) مطلوبات التأجير

في تاريخ بدء عقد التأجير، تسجل المجموعة مطلوبات التأجير المقاسة بالقيمة الحالية لمدفوعات التأجير التي يتعين سدادها على مدى مدة عقد التأجير. تتضمن مدفوعات التأجير مدفوعات ثابتة (بما في ذلك مدفوعات ثابتة مضمنة) ناقصاً أي حوافز تأجير مستحقة ومدفوعات التأجير المتغيرة التي تستند إلى مؤشر أو سعر، والمبالغ المتوقعة دفعها بموجب ضمانات القيمة التخريدية. تتضمن مدفوعات التأجير أيضاً سعر ممارسة خيار الشراء المؤكد ممارسته من قبل المجموعة بصورة معقولة ومدفوعات غرامات إنهاء مدة عقد التأجير إذا كانت مدة عقد التأجير تعكس ممارسة المجموعة لخيار الإنهاء.

يتم تسجيل مدفوعات التأجير المتغيرة التي لا تستند إلى مؤشر أو سعر كمصرف (ما لم يتم تكبدها لإنتاج مخزون) في الفترة التي يقع فيها الحدث أو الشرط الذي يستدعي السداد.

عند احتساب القيمة الحالية لمدفوعات التأجير، تستخدم المجموعة معدل الاقتراض المتزايد في تاريخ بدء التأجير في حالة عدم إمكانية تحديد سعر الفائدة المتضمن في عقد التأجير بسهولة. بعد تاريخ البدء، يتم زيادة مبلغ مطلوبات التأجير لتعكس تراكم الفائدة وتخفيض قيمة مدفوعات التأجير المسددة. بالإضافة إلى ذلك، يتم إعادة قياس القيمة الدفترية لمطلوبات التأجير في حالة وجود تعديل أو تغيير في مدة التأجير أو في مدفوعات التأجير (مثل التغييرات في المدفوعات المستقبلية الناتجة من التغيير في مؤشر أو معدل مستخدم لتحديد مدفوعات التأجير) أو التغيير في التقييم لخيار شراء الأصل ذي الصلة.

تدرج مطلوبات عقود التأجير للمجموعة تحت بند "دائنون ومصرفات مستحقة" في بيان المركز المالي المجمع.

2 أساس الإعداد والسياسات المحاسبية الهامة (تتمة)

2.5 ملخص السياسات المحاسبية الهامة (تتمة)

2.5.10 عقود التأجير (تتمة)

المجموعة كمستأجر (تتمة)

3 عقود التأجير قصيرة الأجل وعقود تأجير الموجودات منخفضة القيمة

تطبق المجموعة إعفاء الاعتراف بعقود التأجير قصيرة الأجل على عقود التأجير قصيرة الأجل (أي عقود التأجير التي تبلغ مدتها 12 شهراً أو أقل من تاريخ البدء ولا تتضمن خيار الشراء). كما أنها تطبق إعفاء الاعتراف بالموجودات منخفضة القيمة على عقود تأجير الموجودات منخفضة القيمة. يتم إدراج مدفوعات التأجير على عقود التأجير قصيرة الأجل وعقود تأجير الموجودات منخفضة القيمة كمصروفات على أساس القسط الثابت على مدى فترة التأجير.

المجموعة كمؤجر

إن عقود التأجير التي لا تنقل فيها المجموعة كافة المخاطر والمزايا الهامة لمملكية الأصل يتم تصنيفها كعقود تأجير تشغيلي. يتم المحاسبة عن إيرادات التأجير الناتجة على أساس القسط الثابت على مدى فترات الإيجار وتدرج ضمن الإيرادات الأخرى في بيان الأرباح أو الخسائر المجمع. إن التكاليف المبدئية المباشرة المتكبدة في التفاوض والترتيبات المتعلقة بعقد التأجير التشغيلي يتم إضافتها إلى القيمة الدفترية للأصل المؤجر وتسجل على مدى فترة التأجير وفقاً لنفس الأسس التي يتم بها تسجيل إيرادات التأجير. كما تسجل الإيجارات المحتملة كإيرادات في فترة اكتسابها.

2.5.11 تكاليف الاقتراض

يتم رسملة تكاليف الاقتراض المتعلقة مباشرةً بحيازة أو إنشاء أو إنتاج أصل يستغرق فترة كبيرة من الوقت حتى يصبح جاهزاً للاستخدام المعد له أو البيع كجزء من تكلفة الأصل. يتم إدراج كافة تكاليف الاقتراض الأخرى كمصروفات في فترة تكبدها. تتضمن تكاليف الاقتراض الفائدة والتكاليف الأخرى ذات الصلة التي تتكبدها المنشأة فيما يتعلق باقتراض الأموال.

2.5.12 موجودات غير ملموسة

يتم قياس الموجودات غير الملموسة التي تم حيازتها بصورة منفصلة بالتكلفة عند الاعتراف المبدئي. وتكلفة الموجودات غير الملموسة التي يتم حيازتها في دمج للأعمال هي القيمة العادلة في تاريخ الحيازة. وبعد الاعتراف المبدئي، يتم إدراج الموجودات غير الملموسة بالتكلفة ناقصاً أي إطفاء متراكم وأي خسائر الانخفاض في القيمة المتراكمة. لا يتم رسملة الموجودات غير الملموسة المنتجة داخلياً وتتبعكس المصروفات ذات الصلة في الأرباح أو الخسائر في فترة تكبد المصروفات.

يتم تقييم الأعمار الإنتاجية للموجودات غير الملموسة إما كمحددة أو غير محددة.

تطفاً تكلفة الموجودات غير الملموسة ذات الأعمار المحددة على مدى أعمارها الإنتاجية الاقتصادية ويتم تقييمها لغرض تحديد الانخفاض في قيمتها في حالة وجود ما يشير إلى انخفاض قيمة الأصل غير الملموس. يتم في نهاية كل فترة للبيانات المالية المجمعة على الأقل مراجعة فترة الإطفاء وطريقة الإطفاء للأصل غير الملموس ذي العمر الإنتاجي المحدد. يتم مراعاة التغيرات في العمر الإنتاجي المتوقع أو نمط الاستهلاك المتوقع للمزايا الاقتصادية المستقبلية المتضمنة في الأصل لتعديل فترة أو طريقة الإطفاء، متى كان ذلك مناسباً، ويتم التعامل معها كتغيرات في التقديرات المحاسبية. يتم تسجيل مصروفات الإطفاء للموجودات غير الملموسة ذات الأعمار الإنتاجية المحددة في بيان الأرباح أو الخسائر المجمع ضمن فئة المصروفات التي تتفق مع وظيفة الموجودات غير الملموسة.

يتم احتساب الإطفاء للموجودات غير الملموسة ذات الأعمار الإنتاجية المحددة على أساس القسط الثابت على مدى العمر الإنتاجي المقدر للموجودات كما يلي:

◀ علاقات مع الطلاب 5 سنوات

لا تطفاً الموجودات غير الملموسة التي لها أعمار إنتاجية غير محددة ولكن يتم اختبارها سنوياً لغرض تحديد انخفاض القيمة سنوياً إما على أساس إفرادي أو على مستوى وحدة إنتاج النقد. يتم مراجعة العمر الإنتاجي للموجودات غير الملموسة ذات الأعمار الإنتاجية غير المحددة سنوياً للتأكد مما إذا كان تقييم الأعمار غير المحددة ما زال مؤيداً، وإن لم يكن ذلك فإن التغيير في تقييم العمر الإنتاجي من غير محدد إلى محدد يتم على أساس مستقبلي.

يتم إلغاء الاعتراف بالأصل غير الملموس عند البيع (أي تاريخ حصول المستلم على السيطرة) أو عندما لا يكون من المتوقع أي مزايا اقتصادية مستقبلية من استخدامه أو بيعه. يتم إدراج الأرباح أو الخسائر الناتجة من إلغاء الاعتراف بالأصل (المحتسبة بالفرق بين صافي متحصلات البيع والقيمة الدفترية للأصل) في بيان الأرباح أو الخسائر المجمع.

2 أساس الإعداد والسياسات المحاسبية الهامة (تتمة)

2.5 ملخص السياسات المحاسبية الهامة (تتمة)

2.5.13 الأدوات المالية – الاعتراف المبدي والقياس اللاحق

الأداة المالية هي أي عقد ينشأ عنه أصل مالي لمنشأة والتزام مالي أو أداة حقوق ملكية لمنشأة أخرى.

(1) الموجودات المالية

الاعتراف المبدي والقياس

يتم تصنيف الموجودات المالية عند الاعتراف المبدي وتقاس لاحقاً وفقاً للتكلفة المطفأة أو بالقيمة العادلة من خلال الإيرادات الشاملة الأخرى أو القيمة العادلة من خلال الأرباح أو الخسائر.

يستند تصنيف الموجودات المالية عند الاعتراف المبدي إلى خصائص التدفقات النقدية التعاقدية للأصل المالي وإلى نموذج الأعمال المستخدم لإدارته من قبل المجموعة. باستثناء الأرصدة التجارية المدينة ومديني الرسوم الدراسية التي لا تتضمن بند تمويل جوهري أو تلك التي قامت المجموعة بتطبيق المبرر العملي لها، تقيس المجموعة مبدئياً الأصل المالي وفقاً لقيمه العادلة زائداً تكاليف المعاملة في حالة الأصل المالي غير المدرج بالقيمة العادلة من خلال الأرباح أو الخسائر. وبالنسبة للأرصدة التجارية المدينة ومديني الرسوم الدراسية التي لا تتضمن بند تمويل جوهري أو تلك التي قامت المجموعة بتطبيق المبرر العملي لها، فيتم قياسها وفقاً لسعر المعاملة.

لغرض تصنيف الأصل المالي وقياسه بالتكلفة المطفأة أو بالقيمة العادلة من خلال الإيرادات الشاملة الأخرى، يجب أن يؤدي إلى تدفقات نقدية تمثل "مدفوعات أصل المبلغ والفائدة فقط" على أصل المبلغ القائم. يشار إلى هذا التقييم باختبار مدفوعات أصل المبلغ والفائدة فقط ويتم إجراؤه على مستوى الأداة. يتم تصنيف وقياس الموجودات المالية ذات التدفقات النقدية التي لا تندرج ضمن مدفوعات أصل المبلغ والفائدة فقط وفقاً للقيمة العادلة من خلال الأرباح أو الخسائر بغض النظر عن نموذج الأعمال.

يشير نموذج أعمال المجموعة المتعلق بإدارة الموجودات المالية إلى كيفية إدارة المجموعة لموجوداتها المالية من أجل إنتاج تدفقات نقدية. ويحدد نموذج الأعمال ما إذا كانت التدفقات النقدية سوف تنتج من تحصيل التدفقات النقدية التعاقدية أو بيع الموجودات المالية أو كليهما. يتم الاحتفاظ بالموجودات المالية المصنفة والمقاسة بالتكلفة المطفأة ضمن نموذج أعمال يهدف إلى الاحتفاظ بالموجودات المالية لتحصيل التدفقات النقدية التعاقدية في حين يتم الاحتفاظ بالموجودات المالية المصنفة والمقاسة بالقيمة العادلة من خلال الإيرادات الشاملة الأخرى في نموذج أعمال يهدف إلى تحصيل التدفقات النقدية التعاقدية والبيع.

إن مشتريات أو مبيعات الموجودات المالية التي تتطلب تسليم الموجودات خلال إطار زمني يتم تحديده عموماً وفقاً للنظم أو بالعرف في الأسواق (المتاجرة بالطريقة الاعتيادية) يتم تسجيلها على أساس تاريخ المتاجرة، أي التاريخ الذي تلتزم فيه المجموعة بشراء أو بيع الأصل.

القياس اللاحق

لأغراض القياس اللاحق، يتم تصنيف الموجودات المالية إلى أربع فئات:

- ◀ الموجودات المالية المدرجة بالتكلفة المطفأة (أدوات الدين)
- ◀ الموجودات المالية المدرجة بالقيمة العادلة من خلال الإيرادات الشاملة الأخرى مع إعادة إدراج الأرباح والخسائر المتراكمة (أدوات الدين)
- ◀ الموجودات المالية المدرجة بالقيمة العادلة من خلال الإيرادات الشاملة الأخرى مع عدم إعادة إدراج الأرباح والخسائر المتراكمة عند عدم الاعتراف (أدوات حقوق الملكية)
- ◀ الموجودات المالية المدرجة بالقيمة العادلة من خلال الأرباح أو الخسائر.

كما في تاريخ البيانات المالية المجمعة، ليس لدى المجموعة أية أدوات دين مدرجة بالقيمة العادلة من خلال الإيرادات الشاملة الأخرى.

2 أساس الإعداد والسياسات المحاسبية الهامة (تتمة)

2.5 ملخص السياسات المحاسبية الهامة (تتمة)

2.5.13 الأدوات المالية – الاعتراف المبني والقياس اللاحق (تتمة)
1 (الموجودات المالية) (تتمة)

القياس اللاحق (تتمة)

أ) الموجودات المالية المدرجة بالتكلفة المطفأة (أدوات الدين)

يتم لاحقاً قياس الموجودات المالية المدرجة بالتكلفة المطفأة بواسطة طريقة الفائدة الفعلي وتخضع لانخفاض القيمة. يتم الاعتراف بالأرباح والخسائر ضمن الأرباح أو الخسائر عند إلغاء الاعتراف بالأصل أو تعديله أو تعرضه لانخفاض في القيمة.

نظراً لأن الموجودات المالية لدى المجموعة (المدينون التجاريون والأرصدة المدينة الأخرى والنقد والودائع قصيرة الأجل) تستوفي هذه الشروط، تم قياسها لاحقاً وفقاً للتكلفة المطفأة.

ب) الموجودات المالية المدرجة بالقيمة العادلة من خلال الإيرادات الشاملة الأخرى (أدوات حقوق الملكية)

عند الاعتراف المبني، قد تختار المجموعة تصنيف بعض الاستثمارات في الأسهم على نحو غير قابل للإلغاء كأدوات حقوق ملكية وفقاً للقيمة العادلة من خلال الإيرادات الشاملة الأخرى عندما تستوفي تعريف حقوق الملكية طبقاً لمعيار المحاسبة الدولي 32 الأدوات المالية: العرض ولا يتم الاحتفاظ بها لغرض المتاجرة. يتم تحديد مثل هذا التصنيف على أساس كل أداة على حدة.

لا يتم أبداً إعادة إدراج الأرباح والخسائر لهذه الموجودات المالية إلى الأرباح أو الخسائر. وتسجل توزيعات الأرباح كإيرادات أخرى في بيان الأرباح أو الخسائر المجمع عندما يثبت الحق في المدفوعات باستثناء عندما تستفيد المجموعة من هذه المتحصلات كاسترداد لجزء من تكلفة الأصل المالي. وفي هذه الحالة، تسجل هذه الأرباح في الإيرادات الشاملة الأخرى. إن أدوات حقوق الملكية المصنفة بالقيمة العادلة من خلال الإيرادات الشاملة الأخرى لا تتعرض لتقييم انخفاض القيمة.

اختارت المجموعة تصنيف بعض الاستثمارات في الأسهم على نحو غير قابل للإلغاء ضمن هذه الفئة.

ج) الموجودات المالية المدرجة بالقيمة العادلة من خلال الأرباح أو الخسائر

تدرج الموجودات المالية المدرجة بالقيمة العادلة من خلال الأرباح أو الخسائر في بيان المركز المالي المجمع بالقيمة العادلة مع تسجيل صافي التغيرات في القيمة العادلة ضمن بيان الأرباح أو الخسائر المجمع.

تتضمن هذه الفئة بعض الاستثمارات في الأسهم التي لم تختار المجموعة على نحو غير قابل للإلغاء تصنيفها بالقيمة العادلة من خلال الإيرادات الشاملة الأخرى والصناديق غير المسعرة. وتسجل توزيعات أرباح الاستثمارات في الأسهم في بيان الأرباح أو الخسائر المجمع عندما يثبت الحق في المدفوعات.

إلغاء الاعتراف

يتم إلغاء الاعتراف (أي الاستبعاد من بيان المركز المالي المجمع للمجموعة) بأصل مالي (أو جزء من الأصل المالي أو جزء من مجموعة موجودات مالية مماثلة حسبما ينطبق عليه ذلك) عندما:

- ◀ تنتهي الحقوق في استلام التدفقات النقدية من الأصل، أو
- ◀ تقوم المجموعة بتحويل حقوقها في استلام التدفقات النقدية من الأصل أو تتحمل التزاماً بدفع التدفقات النقدية المستلمة بالكامل دون تأخير مادي إلى طرف آخر بموجب ترتيب "القبض والدفع" وإما (أ) أن تقوم المجموعة بتحويل كافة المخاطر والمزايا الهامة للأصل أو (ب) لا تقوم المجموعة بتحويل أو الاحتفاظ بكافة المخاطر والمزايا الهامة للأصل ولكنها فقدت السيطرة على الأصل.

عندما تقوم المجموعة بتحويل حقوقها في استلام التدفقات النقدية أو الدخول في ترتيبات القبض والدفع، فإنها تقوم بتقييم ما إذا كانت ما زالت تحتفظ بكافة المخاطر والمزايا الهامة لملكية الأصل والى أي مدى ذلك. وإذا لم تقم المجموعة بتحويل أو الاحتفاظ بكافة المخاطر والمزايا الهامة للأصل أو لم تفقد السيطرة على الأصل، تستمر المجموعة في تسجيل الأصل المحول بمقدار استمرارها في المشاركة في الأصل. في هذه الحالة، تقوم المجموعة أيضاً بتسجيل الالتزام ذي الصلة. ويتم قياس الأصل المحول والالتزام المرتبط به على أساس يعكس الحقوق والالتزامات التي تحتفظ بها المجموعة.

يتم قياس المشاركة المستمرة التي تأخذ شكل ضمان على الأصل المحول بالقيمة الدفترية الأصلية لذلك الأصل أو الحد الأقصى للمقابل المستلم الذي قد ينبغي على المجموعة سداها أيهما أقل.

2 أساس الإعداد والسياسات المحاسبية الهامة (تتمة)

2.5 ملخص السياسات المحاسبية الهامة (تتمة)

2.5.13 الأدوات المالية – الاعتراف المبدي والقياس اللاحق (تتمة)

1 (الموجودات المالية) (تتمة)

انخفاض القيمة

تعترف المجموعة بمخصص لخسائر الائتمان المتوقعة عن كافة أدوات الدين غير المحتفظ بها وفقاً للقيمة العادلة من خلال الأرباح أو الخسائر. تستند خسائر الائتمان المتوقعة إلى الفرق بين التدفقات النقدية التعاقدية المستحقة طبقاً للعقد وكافة التدفقات النقدية التي تتوقع المجموعة استلامها، مخصومة بنسبة تقريبية لسعر الفائدة الفعلي الأصلي. سوف تتضمن التدفقات النقدية المتوقعة التدفقات النقدية الناتجة من بيع الضمان المحتفظ به أو التعزيزات الائتمانية الأخرى التي تعتبر جزءاً لا يتجزأ من الشروط التعاقدية.

يتم الاعتراف بخسائر الائتمان المتوقعة على مرحلتين. بالنسبة للانكشافات لمخاطر الائتمان والتي لا تتعرض لزيادة ملحوظة في مخاطر الائتمان منذ الاعتراف المبدي، يتم احتساب مخصصات لخسائر الائتمان المتوقعة عن خسائر الائتمان الناتجة من أحداث التعثر المحتملة خلال فترة الاثني عشر شهراً التالية (خسائر الائتمان المتوقعة على مدى اثني عشر شهراً). وبالنسبة للانكشافات لمخاطر الائتمان التي تتعرض لزيادة ملحوظة في مخاطر الائتمان منذ الاعتراف المبدي، ينبغي احتساب مخصص للخسائر لخسائر الائتمان على مدى العمر المتبقي من الانكشاف للمخاطر بغض النظر عن توقيت التعثر (خسائر الائتمان المتوقعة على مدى عمر الأداة).

بالنسبة للمدينين التجاريين ومديني الرسوم الدراسية، فإن المجموعة تطبق طريقة مبسطة في احتساب خسائر الائتمان المتوقعة. وبالتالي، لا تتبع المجموعة التغييرات في مخاطر الائتمان ولكنها بدلاً من ذلك تسجل مخصص خسائر استناداً إلى خسائر الائتمان المتوقعة على مدى عمر الأداة في تاريخ كل بيانات مالية مجمعة. كما أعدت المجموعة مصفوفة مخصصات استناداً إلى خبرة المجموعة السابقة بخسائر الائتمان مع تعديلها بما يتناسب مع العوامل المستقبلية المرتبطة بالمدينين والبيئة الاقتصادية للمجموعة.

تعامل المجموعة الأصل المالي كأصل متعثر في حالة التأخر في سداد المدفوعات التعاقدية لمدة 365 يوماً. ومع ذلك، قد تعتبر المجموعة الأصل المالي كأصل متعثر في بعض الحالات، وذلك في حالة أن تشير المعلومات الداخلية أو الخارجية إلى عدم احتمالية استلام المجموعة للمبالغ التعاقدية القائمة بالكامل قبل مراعاة أي تعزيزات ائتمانية محتفظ بها من قبل المجموعة. ويتم شطب الأصل المالي عندما لا يوجد أي توقع معقول باسترداد التدفقات النقدية التعاقدية.

2 (المطلوبات المالية)

الاعتراف المبدي والقياس

يتم تصنيف المطلوبات المالية عند الاعتراف المبدي كمطلوبات مالية مدرجة بالقيمة العادلة من خلال الأرباح أو الخسائر أو قروض وسلف أو دائنين أو كمشتقات مصنفة كأدوات تحوط في عملية تحوط فعالة متى كان ذلك مناسباً.

يتم إدراج كافة المطلوبات المالية مبدئياً بالقيمة العادلة بالصافي بعد تكاليف المعاملة المتعلقة بها مباشرة في حالة القروض والسلف والدائنين.

تتضمن المطلوبات المالية للمجموعة الدائنين التجاريين والأرصدة الدائنة الأخرى بما في ذلك مطلوبات التأجير والقروض والسلف. راجع الإيضاح رقم 2.5.10 المتعلق بسياسة " عقود التأجير " للاطلاع على المعلومات حول الاعتراف المبدي والقياس لمطلوبات عقود التأجير حيث إنها لا تندرج ضمن نطاق المعيار الدولي للتقارير المالية 9.

القياس اللاحق

لأغراض القياس اللاحق، يتم تصنيف المطلوبات المالية إلى فئتين:

- ◀ المطلوبات المالية المدرجة بالقيمة العادلة من خلال الأرباح أو الخسائر
- ◀ المطلوبات المالية المدرجة بالتكلفة المطفأة

المطلوبات المالية المدرجة بالقيمة العادلة من خلال الأرباح أو الخسائر

تقيس المجموعة المقابل المحتمل المستحق بالقيمة العادلة من خلال الأرباح أو الخسائر. باستثناء المقابل المحتمل المستحق، لم تقم المجموعة بتصنيف أي التزام مالي بالقيمة العادلة من خلال الأرباح أو الخسائر.

2 أساس الإعداد والسياسات المحاسبية الهامة (تتمة)

2.5 ملخص السياسات المحاسبية الهامة (تتمة)

2.5.13 الأدوات المالية – الاعتراف المبني والقياس اللاحق (تتمة)
(2) المطلوبات المالية (تتمة)

القياس اللاحق (تتمة)

المطلوبات المالية المدرجة بالتكلفة المطفأة

هذه الفئة هي الأكثر ارتباطاً بالمجموعة وتطبق بشكل عام على القروض والسلف التي تحمل فائدة (بما في ذلك دائنو التمويل الإسلامي) والأرصدة التجارية الدائنة والأرصدة الدائنة الأخرى.

قروض وسلف

بعد الاعتراف المبني، تقاس القروض والسلف التي تحمل أسعار فائدة لاحقاً وفقاً للتكلفة المطفأة بواسطة طريقة معدل الفائدة الفعلي. يتم تسجيل الأرباح والخسائر في الأرباح أو الخسائر عند إلغاء الاعتراف بالمطلوبات وكذلك من خلال عملية إطفاء معدل الفائدة الفعلي.

يتم احتساب التكلفة المطفأة أخذاً في الاعتبار أي خصم أو علاوة عند الحيازة والرسوم أو التكاليف التي تعتبر جزءاً لا يتجزأ من معدل الفائدة الفعلي. يدرج إطفاء معدل الفائدة الفعلي تحت بند تكاليف تمويل في بيان الأرباح أو الخسائر المجموع.

دائنون ومصروفات مستحقة

يتم قيد الدائنين والمصروفات المستحقة للمبالغ التي ستدفع في المستقبل لقاء خدمات تم تسلمها سواء صدرت بها فواتير من قبل المورد أو لم تصدر.

إلغاء الاعتراف

لا يتم الاعتراف بالالتزام المالي عند الإعفاء من الالتزام المرتبط بالمطلوبات أو إلغاؤه أو انتهاء صلاحيته. عند استبدال التزام مالي حالي بأخر من نفس المقرض بشروط مختلفة بشكل كبير، أو بتعديل شروط الالتزام المالي الحالي بشكل جوهري، يتم معاملة هذا التبديل أو التعديل كإلغاء اعتراف بالالتزام الأصلي واعتراف بالتزام جديد، ويدرج الفرق في القيمة الدفترية ذات الصلة في بيان الأرباح أو الخسائر المجموع.

(3) مقاصة الأدوات المالية

تتم المقاصة بين الموجودات المالية والمطلوبات المالية ويدير صافي المبلغ في بيان المركز المالي المجموع إذا كان هناك حق قانوني يلزم حالياً لمقاصة المبالغ المحققة وتوجد نية السداد على أساس الصافي لتحقيق الموجودات وتسوية المطلوبات في آن واحد.

2.5.14 محاسبة التحوط

الاعتراف المبني والقياس اللاحق

تستخدم المجموعة الأدوات المالية للتحوط ضد التعرض لمخاطر التقلبات في أسعار صرف العملات الجنبية المتعلقة بالقيمة العادلة لبعض الاستثمارات في الأسهم المصنفة كموجودات مالية مدرجة بالقيمة العادلة من خلال الإيرادات الشاملة الأخرى.

لأغراض محاسبة التحوط، يتم تصنيف عمليات التحوط لدى المجموعة إلى تحوط القيمة العادلة عند التحوط للتعرض لمخاطر التغيرات في القيمة العادلة لأصل أو التزام محقق أو التزام ثابت غير محقق.

في بداية علاقة التحوط، تقوم المجموعة بإجراء تحديد رسمي وتوثيق لعلاقة التحوط التي تنوي المجموعة تطبيق محاسبة التحوط عليها وأهداف إدارة المخاطر واستراتيجية تنفيذ التحوط عليها.

يتضمن التوثيق تحديد أداة التحوط والبند المتحوط له وطبيعة المخاطر التي يتم التحوط لها وأسلوب المجموعة في تقييم مدى استيفاء علاقة التحوط لمتطلبات فعالية التحوط (بما في ذلك تحليل مصادر انعدام فعالية التحوط وكيفية تحديد نسبة التحوط).

2 أساس الإعداد والسياسات المحاسبية الهامة (تتمة)

2.5 ملخص السياسات المحاسبية الهامة (تتمة)

2.5.14 محاسبة التحوط (تتمة)

الاعتراف المبني والقياس اللاحق (تتمة)

تتأهل علاقة التحوط لمحاسبة التحوط في حالة استيفاء كافة متطلبات الفعالية التالية:

- ◀ هناك "علاقة اقتصادية" بين البند الذي يتم التحوط له وأداة التحوط.
- ◀ ليس لمخاطر الائتمان "تأثير مهيم على التغيرات في القيمة" والذي ينتج من العلاقة الاقتصادية.
- ◀ تماثل نسبة التحوط بعلاقة التحوط مع تلك الناتجة من حجم البند الذي يتم التحوط له والذي تقوم المجموعة بالفعل بالتحوط له وكذلك حجم أداة التحوط والتي تستخدمها المجموعة فعلياً في التحوط لحجم البند الذي يتم التحوط له.

عمليات تحوط القيمة العادلة

يتم المحاسبة عن عمليات التحوط التي تستوفي كافة معايير التأهل لمحاسبة التحوط كما يلي:

يتحقق التغير في القيمة العادلة لأداة التحوط في بيان الأرباح أو الخسائر المجمع كمصروفات أخرى. ويتم تسجيل التغير في القيمة العادلة للبند المتحوط له المتعلق بالمخاطرة المتحوط لها كجزء من القيمة الدفترية للبند المتحوط له ويدرج أيضاً في بيان الأرباح أو الخسائر المجمع كمصروفات أخرى.

بالنسبة لعمليات تحوط القيمة العادلة المتعلقة بالبند المدرجة وفقاً للتكلفة المطفأة، يتم إطفاء أي تعديل على القيمة الدفترية من خلال الأرباح أو الخسائر على مدى الفترة المتبقية من علاقة التحوط بواسطة طريقة معدل الفائدة الفعلي. قد يبدأ إطفاء معدل الفائدة الفعلي بمجرد تحقق التعديل وبما لا يتجاوز التوقف عن تعديل البند المتحوط له بما يعكس التغيرات في القيمة العادلة المتعلقة بالمخاطر التي يتم التحوط لها.

في حالة إلغاء الاعتراف بالبند المتحوط له، يتم تسجيل القيمة العادلة غير المطفأة على الفور في الأرباح أو الخسائر.

عند تصنيف التزام تام غير محقق كبند يتم التحوط له، يسجل التغير المتراكم اللاحق في القيمة العادلة للالتزام الخاص بالمخاطر المتحوط لها كأصل أو التزام مع تسجيل الأرباح أو الخسائر المقابلة في الأرباح أو الخسائر.

ومع ذلك، في حالة قيام المنشأة بالتحوط لاستثمار في أدوات حقوق ملكية والتي اختارت المنشأة أن يتم عرض التغيرات في قيمته العادلة ضمن الإيرادات الشاملة الأخرى، طبقاً لما هو مسموح به بالمعيار الدولي للتقارير المالية 9، يتم تسجيل التغير في القيمة العادلة لأداة التحوط ضمن الإيرادات الشاملة الأخرى. ويتم تسجيل انعدام الفعالية أيضاً ضمن الإيرادات الشاملة الأخرى. وفي حالة بيع الاستثمار، لا يعاد تصنيف الأرباح أو الخسائر المتراكمة ضمن الإيرادات الشاملة الأخرى إلى بيان الأرباح أو الخسائر المجمع.

في حالة إلغاء الاعتراف بالبند المتحوط له، يتم تسجيل القيمة العادلة غير المطفأة على الفور في بيان الأرباح أو الخسائر المجمع.

2.5.15 المخزون

يتم تقييم المخزون بالتكلفة أو صافي القيمة الممكن تحقيقها، أيهما أقل.

تتم المحاسبة عن التكاليف المتكبدة في الوصول بكل منتج إلى موقعه وحالته الحالية كما يلي:

- ◀ مواد خام وقطع غيار: تكلفة الشراء على أساس المتوسط المرجح
- ◀ أعمال قيد التنفيذ وبضاعة جاهزة: تكلفة المواد والعمالة المباشرة ونسبة من مصروفات التصنيع غير المباشرة استناداً إلى طاقة التشغيل العادية.
- ◀ بضاعة محتفظ بها لغرض إعادة البيع: تكلفة الشراء على أساس المتوسط المرجح.
- ◀ بضاعة في الطريق: تكلفة الشراء المتكبدة حتى تاريخ البيانات المالية المجمعة.

صافي القيمة الممكن تحقيقها هو سعر البيع المقدر في سياق الأعمال العادي ناقصا التكاليف المقدرة للإتمام والتكاليف المقدرة الضرورية لإجراء البيع.

2 أساس الإعداد والسياسات المحاسبية الهامة (تتمة)

2.5 ملخص السياسات المحاسبية الهامة (تتمة)

2.5.16 انخفاض قيمة الموجودات غير المالية

تجري المجموعة تقييمًا بتاريخ كل بيانات مالية مجمعة لتحديد ما إذا كان هناك مؤشر على أن أصلاً قد تنخفض قيمته. فإذا ما توفر مثل هذا المؤشر أو عند ضرورة إجراء اختبار انخفاض القيمة السنوي للأصل، تقوم المجموعة بتقدير المبلغ الممكن استرداده للأصل. إن المبلغ الممكن استرداده للأصل هو القيمة العادلة للأصل أو وحدة إنتاج النقد ناقصاً تكاليف البيع أو قيمته أثناء الاستخدام أيهما أعلى ويتم تحديده لكل أصل على أساس إفرادي ما لم يكن الأصل منتجاً لتدفقات نقدية مستقلة على نحو كبير عن تلك التي يتم إنتاجها من الموجودات الأخرى أو مجموعات الموجودات الأخرى. عندما تزيد القيمة الدفترية لأصل أو وحدة إنتاج نقد عن مبلغه الممكن استرداده، يعتبر الأصل منخفض القيمة ويخفض إلى مبلغه الممكن استرداده.

عند تقييم القيمة أثناء الاستخدام، تخصم التدفقات النقدية المستقبلية المقدرة إلى قيمتها الحالية باستخدام معدل خصم قبل الضرائب يعكس تقييمات السوق الحالية للقيمة الزمنية للأموال والمخاطر المرتبطة بالأصل. عند تحديد القيمة العادلة ناقصاً تكاليف البيع، تؤخذ المعاملات الحديثة بالسوق في الاعتبار. وفي حالة عدم إمكانية تحديد مثل هذه المعاملات، يتم استخدام نموذج تقييم مناسب. إن هذه العمليات المحاسبية يتم تأييدها من خلال مضاعفات التقييم وأسعار الأسهم المعلنة لشركات متداولة علناً أو مؤشرات القيمة العادلة المتاحة الأخرى.

يستند احتساب المجموعة لانخفاض القيمة على الموازنات التفصيلية والحسابات التقديرية التي يتم إعدادها بصورة منفصلة لكل وحدة من وحدات إنتاج النقد لدى المجموعة والتي يتم توزيع الموجودات الفردية عليها. تغطي هذه الموازنات والحسابات التقديرية عادة فترة خمس سنوات. وبالنسبة للفترة الأطول، يتم حساب معدل نمو طويل الأجل ويتم تطبيقه لتوقع التدفقات النقدية المستقبلية بعد السنة الخامسة.

يتم تسجيل خسائر انخفاض القيمة في بيان الأرباح أو الخسائر المجمع كيند منفصل.

بالنسبة للموجودات باستثناء الشهرة، يتم إجراء تقييم بتاريخ كل بيانات مالية مجمعة لتحديد ما إذا كان هناك أي مؤشر على أن خسائر انخفاض القيمة المسجلة سابقاً لم تعد موجودة أو قد انخفضت. فإذا ما توفر مثل هذا المؤشر، يتم تقدير المبلغ الممكن استرداده للأصل أو وحدة إنتاج النقد من قبل المجموعة. يتم رد خسارة انخفاض القيمة المسجلة سابقاً فقط إذا كان هناك تغير في الافتراضات المستخدمة لتحديد المبلغ الممكن استرداده للأصل منذ أن تم إدراج آخر خسارة من انخفاض القيمة. إن مبلغ الرد محدود بحيث لا تتجاوز القيمة الدفترية للأصل مبلغه الممكن استرداده أو القيمة الدفترية التي كان من الممكن تحديدها بالصافي بعد الاستهلاك فيما لو لم يتم تسجيل خسارة انخفاض القيمة للأصل في سنوات سابقة، ويسجل هذا الرد في بيان الأرباح أو الخسائر المجمع ما لم يتم إدراج الأصل بمبلغ معاد تقييمه وفي هذه الحالة، تتم معاملة الرد كزيادة إعادة تقييم.

يتم اختبار الشهرة كما في 30 أبريل لغرض تحديد انخفاض القيمة سنوياً وعندما تشير الظروف إلى أن القيمة الدفترية قد تتعرض للانخفاض.

يحدد انخفاض قيمة الشهرة من خلال تقييم المبلغ الممكن استرداده لكل وحدة من وحدات إنتاج النقد (أو مجموعة وحدات إنتاج النقد) التي تنتمي إليها الشهرة. عندما يكون المبلغ الممكن استرداده لوحدة إنتاج النقد أقل من قيمتها الدفترية، تسجل خسائر انخفاض القيمة. إن خسائر انخفاض القيمة المتعلقة بالشهرة لا يمكن ردها في فترات مستقبلية.

يتم اختبار الموجودات غير الملموسة ذات الأعمار الإنتاجية غير المحددة لغرض انخفاض القيمة سنوياً كما في 30 أبريل على أساس مستوى وحدة إنتاج النقد – وفق الملائم – وعندما تشير الظروف إلى احتمال انخفاض قيمتها الدفترية.

2.5.17 النقد والودائع قصيرة الأجل

يتكون النقد والودائع قصيرة الأجل في بيان المركز المالي المجمع من النقد لدى البنوك وفي الصندوق والودائع قصيرة الأجل عالية السيولة ذات فترة استحقاق 3 أشهر أو أقل والتي يسهل تحويلها إلى مبالغ نقدية معلومة وتتعرض لمخاطر محدودة من حيث التغيرات في القيمة.

لأغراض بيان التدفقات النقدية المجمع، يتكون النقد والنقد المعادل من النقد والودائع قصيرة الأجل وفقاً للمبين أدناه بالصافي بعد الحسابات المكشوفة لدى البنوك التي تعتبر جزءاً لا يتجزأ من إدارة النقد بالمجموعة.

2 أساس الإعداد والسياسات المحاسبية الهامة (تتمة)

2.5 ملخص السياسات المحاسبية الهامة (تتمة)

2.5.18 أسهم الخزينة

تتمثل أسهم الخزينة في أسهم الشركة الأم الخاصة المصدرة والتي تم إعادة شرائها من قبل الشركة الأم دون أن يتم إعادة إصدارها أو إلغائها بعد. ويتم المحاسبة عن أسهم الخزينة باستخدام طريقة التكلفة التي بموجبها يتم إدراج المتوسط المرجح لتكلفة الأسهم المعاد شراؤها في حساب مقابل ضمن حقوق المساهمين. عند إعادة إصدار أسهم الخزينة، يتم إدراج الأرباح في حساب منفصل غير قابل للتوزيع ضمن حقوق المساهمين "احتياطي أسهم الخزينة"، كما يتم تحميل أية خسائر محققة على نفس الحساب في حدود الرصيد الدائن ويتم تحميل الخسائر الإضافية على الأرباح المرحلة ثم الاحتياطي الاختياري والاحتياطي الإيجاري. تستخدم الأرباح المحققة لاحقاً الناتجة عن بيع أسهم الخزينة أولاً لمقاصة الخسائر المسجلة سابقاً في الاحتياطيات والأرباح المرحلة وحساب احتياطي أسهم الخزينة على التوالي. لا يتم دفع أي توزيعات أرباح نقدية عن أسهم الخزينة.

يؤدي إصدار أسهم المنحة إلى زيادة عدد أسهم الخزينة نسبياً وتخفيض متوسط تكلفة السهم بدون التأثير على إجمالي تكلفة أسهم الخزينة.

إن جزءاً من الاحتياطيات المكونة أو المخصصة والأرباح المرحلة التي تعادل تكلفة أسهم الخزينة لا يمكن توزيعه على مدار فترة الحيازة.

2.5.19 المخصصات

تقيد المخصصات عندما يكون لدى المجموعة التزام حالي (قانوني أو استدلالي) ناتج عن حدث وقع من قبل، كما أنه من المحتمل أن تظهر ضرورة استخدام الموارد المتضمنة لمنافع اقتصادية لتسوية الالتزام وعندما يمكن تقدير مبلغ الالتزام بصورة موثوق فيها. عندما تتوقع المجموعة استرداد جزء من المخصص أو المخصص بالكامل، بموجب عقد تأمين، يتحقق الاسترداد كأصل منفصل ولكن يكون ذلك فقط عندما يكون هذا الاسترداد مؤكداً بصورة فعلية. يتم عرض المصروفات المتعلقة بأي مخصص في بيان الدخل والأرباح أو الخسائر المجمع بالصافي بعد أي استرداد.

إذا كان تأثير القيمة الزمنية للأموال مادياً، يتم خصم المخصصات باستخدام معدل حالي قبل الضرائب بحيث يعكس، وفقاً لما هو ملائم، المخاطر المرتبطة بالالتزام. عند استخدام الخصم، يتم الاعتراف بالزيادة في المخصص نتيجة مرور الوقت كتكلفة تمويل.

2.5.20 مكافأة نهاية الخدمة

تقدم المجموعة مكافأة نهاية الخدمة لجميع موظفيها وفقاً لعقود التوظيف وقوانين العمالة السارية في الدول التي تعمل بها المجموعة. إن استحقاق هذه المكافأة يستند إلى آخر راتب يتقاضاه الموظف وإلى طول مدة الخدمة ويخضع لإتمام الحد الأدنى لمدة الخدمة. يتم احتساب التكلفة المتوقعة لهذه التكاليف المتوقعة لهذه المكافآت مدى فترة الخدمة.

إضافة إلى ذلك وبالنسبة لموظفيها الكويتيين، تقوم المجموعة بدفع اشتراكات إلى البرامج الحكومية محددة الاشتراكات المطبقة تحتسب كنسبة من رواتب الموظفين وفقاً للمتطلبات القانونية في الدول التي تعمل فيها الشركات التابعة. إن التزامات المجموعة محددة بهذه الاشتراكات والتي تسجل كمصروف عند استحقاقها.

2.5.21 المطلوبات والموجودات المحتملة

لا يتم الاعتراف بالمطلوبات المحتملة في البيانات المالية المجمعة ولكن يتم الإفصاح عنها ما لم يكن احتمال التدفق الصادر للموارد المتضمنة لمنافع اقتصادية أمراً مستبعداً.

لا يتم الاعتراف بالموجودات المحتملة في البيانات المالية المجمعة ولكن يتم الإفصاح عنها عندما يكون التدفق الوارد للمنافع الاقتصادية مرجحاً.

2.5.22 معلومات القطاعات

إن القطاع هو جزء مميز من المجموعة يعمل في أنشطة الأعمال التي ينتج عنها اكتساب إيرادات أو تكبد تكاليف. قطاعات الأعمال المستخدمة من إدارة المجموعة لتوزيع الموارد وتقييم الأداء تتفق مع التقارير الداخلية المقدمة إلى مسئول اتخاذ قرارات التشغيل. إن قطاعات التشغيل لها نفس السمات الاقتصادية والمنتجات والخدمات وفئة العملاء يتم تجميعها وإعداد تقارير حولها كقطاعات قابلة لرفع التقارير حولها.

2.5.23 احتياطي آخر

يتم استخدام الاحتياطي الآخر لتسجيل تأثير التغيرات في حصة الملكية في شركات تابعة دون فقد السيطرة.

2 أساس الإعداد والسياسات المحاسبية الهامة (تتمة)

2.5 ملخص السياسات المحاسبية الهامة (تتمة)

2.5.24 أحداث بعد فترة البيانات المالية المجمعة

إذا تلقت المجموعة أية معلومات - بعد فترة البيانات المالية المجمعة وقبل اعتمادها للتصريح بإصدار البيانات المالية المجمعة - حول ظروف وقعت في نهاية فترة البيانات المالية المجمعة، تقوم المجموعة بتقييم ما إذا كانت المعلومات تؤثر على المبالغ المسجلة في البيانات المالية المجمعة للمجموعة. وتقوم المجموعة بتعديل المبالغ المسجلة في البيانات المالية المجمعة بحيث تعكس أي أحداث أدت إلى التعديل بعد فترة البيانات المالية المجمعة، بالإضافة إلى تحديث الإفصاحات التي تتعلق بتلك الظروف في ضوء المعلومات الجديدة. في حالة وقوع أي أحداث لا تؤدي إلى تعديلات بعد تاريخ البيانات المالية المجمعة، لن تقوم المجموعة بتغيير المبالغ المسجلة في البيانات المالية المجمعة، ولكن سوف تقوم بالإفصاح عن طبيعة الحدث وتقييم تأثيره المالي أو بيان عدم إمكانية إجراء هذا التقدير - إن أمكن.

2.6 الأحكام والتقديرات والافتراضات المحاسبية الهامة

إن إعداد البيانات المالية المجمعة للمجموعة يتطلب من الإدارة وضع أحكام وتقديرات وافتراضات تؤثر على المبالغ المسجلة للإيرادات والمصروفات والموجودات والمطلوبات والإفصاحات المرفقة والإفصاح عن المطلوبات المحتملة. إن عدم التأكد من هذه الافتراضات والتقديرات يمكن أن يؤدي إلى نتائج تتطلب إجراء تعديل مادي على القيمة الدفترية للموجودات أو المطلوبات المتأثرة في الفترات المستقبلية.

2.6.1 الأحكام

في إطار تطبيق السياسات المحاسبية للمجموعة، قامت الإدارة باتخاذ الأحكام التالية والتي لها التأثير الأكثر جوهرية على المبالغ المسجلة في البيانات المالية المجمعة.

تصنيف الموجودات المالية

تحدد المجموعة تصنيف الموجودات المالية استناداً إلى تقييم نموذج الأعمال الذي يتم ضمنه الاحتفاظ بالموجودات وتقييم ما إذا كانت الشروط التعاقدية للأصل المالي ترتبط بمدفوعات أصل المبلغ والفائدة فقط على أصل المبلغ القائم.

تحديد مدة عقد التأجير للعقود التي تتضمن خيارات التجديد والإنهاء - المجموعة كمستأجر

تحدد المجموعة مدة عقد التأجير بوصفها مدة غير قابلة للإلغاء لعقد التأجير إلى جانب أي فترات تتضمن خيار مد فترة عقد التأجير في حالة التأكد بصورة معقولة من ممارسته، أو أي فترات يشملها خيار إنهاء عقد التأجير في حالة عدم التأكد بصورة معقولة من ممارسته.

لدى المجموعة العديد من عقود التأجير التي تتضمن خيارات التمديد والإنهاء. وتستعين المجموعة بالأحكام في تقييم ما إذا كان من المؤكد بصورة معقولة ممارسة خيار تجديد أو إنهاء العقد أم لا. أي أنها تراعي كافة العوامل ذات الصلة التي تحقق حافزاً اقتصادياً لممارسة خيار التجديد أو الإنهاء. وبعد تاريخ بداية عقد التأجير، تعيد المجموعة تقييم مدة عقد التأجير إذا كان هناك حدث أو تغير جوهري في الظروف ويقع في نطاق سيطرة المجموعة ويؤثر على قدرتها على ممارسة أو عدم ممارسة خيار التجديد أو الإنهاء.

أدرجت المجموعة فترة التجديد كجزء من عقود التأجير لبعض الموجودات في حالة عقود التأجير ذات فترة أقصر غير قابلة للإلغاء (أي من 3 إلى 5 سنوات) نظراً لأهمية هذه الموجودات لعملياتها وسيكون هناك تأثير سلبي جوهري على العمليات إذا لم يتوفر البديل بسهولة.

دمج الأعمال

عند حيازة المجموعة للشركات التابعة، تأخذ المجموعة في الاعتبار ما إذا كانت الحيازة تمثل حيازة أعمال أو أصل (أو مجموعة من الموجودات والمطلوبات). تحتسب المجموعة عملية الحيازة على أنها دمج أعمال حيث يتم حيازة مجموعة متكاملة من الأنشطة بالإضافة إلى الموجودات. وبشكل أكثر تحديداً، يتم النظر في مدى اكتساب العمليات الهامة، حيث تتطلب أهمية العمليات أحكاماً جوهرية.

2 أساس الإعداد والسياسات المحاسبية الهامة (تتمة)

2.6 الأحكام والتقديرات والافتراضات المحاسبية الهامة (تتمة)

2.6.2 التقديرات والافتراضات

فيما يلي الافتراضات الرئيسية التي تتعلق بالمصادر المستقبلية والرئيسية الأخرى لعدم التأكد من التقديرات بتاريخ البيانات المالية المجمعة والتي ترتبط بمخاطر جوهرية تتسبب في إجراء تعديل مادي على القيمة الدفترية للموجودات والمطلوبات خلال السنة المالية اللاحقة. تستند المجموعة في افتراضاتها وتقديراتها إلى المؤشرات المتاحة عند إعداد البيانات المالية المجمعة. ومع ذلك قد تتغير الظروف والافتراضات الحالية حول التطورات المستقبلية نظراً للتغيرات في السوق أو الظروف الناتجة خارج نطاق سيطرة المجموعة. تنعكس هذه التغيرات في الافتراضات عند حدوثها.

انخفاض قيمة الموجودات المالية المدرجة بالتكلفة المطفأة

تقوم المجموعة على أساس مستقبلي بتقييم خسائر الائتمان المتوقعة المرتبطة بأدوات الدين المدرجة بالتكلفة المطفأة. تستند خسائر الائتمان المتوقعة إلى الافتراضات حول مخاطر التعثر ومعدلات الخسائر المتوقعة. تستخدم المنشأة الأحكام في اتخاذ هذه الافتراضات واختيار المدخلات المستخدمة في احتساب انخفاض القيمة استناداً إلى التاريخ السابق للمجموعة وظروف السوق الحالية والتقديرات المتوقعة في نهاية كل فترة بيانات مالية مجمعة.

بالنسبة للمدينين التجاريين، ومديني الرسوم الدراسية، تستخدم المجموعة مصفوفة مخصصات لاحتساب خسائر الائتمان المتوقعة. تستند معدلات المخصصات إلى معدلات أيام التأخر في السداد لمجموعات قطاعات العملاء المختلفة ذات أنماط الخسائر المماثلة (أي حسب نوع المنتج ونوع العميل إلى غير ذلك). تستند مصفوفة المخصصات مبدئياً إلى معدلات التعثر التاريخية الملحوظة للمجموعة. ستقوم المجموعة بتعديل الخسائر الملحوظة سابقاً في ضوء المعلومات المستقبلية. على سبيل المثال، إذا كان من المتوقع أن تتدهور الظروف الاقتصادية المتوقعة (أي إجمالي الناتج المحلي) على مدى السنة التالية والتي يمكن أن تؤدي إلى عدد متزايد من حالات التعثر، يتم تعديل معدلات التعثر التاريخية. ويتم تحديث معدلات التعثر التاريخية الملحوظة في تاريخ كل بيانات مالية مجمعة ويتم تحليل التغيرات في التقديرات المستقبلية.

إن تقييم الارتباط بين معدلات التعثر التاريخية الملحوظة والظروف الاقتصادية المتوقعة وخسائر الائتمان المتوقعة يعتبر تقديراً جوهرياً. إن مبلغ خسائر الائتمان المتوقعة يعتبر حساساً للتغيرات في الأوضاع والظروف الاقتصادية المتوقعة. قد لا تكون الخبرة السابقة بخسائر الائتمان للمجموعة والتوقع بالظروف الاقتصادية مؤشراً للتعثر الفعلي للعميل في المستقبل.

دمج الأعمال

يتم المحاسبة عن دمج الأعمال مبدئياً على أساس مؤقت. يتم تقدير القيمة العادلة للموجودات التي تم حيازتها والمطلوبات والمطلوبات المحتملة المقدرة مبدئياً من قبل المجموعة مع مراعاة كافة المعلومات المتاحة في تاريخ البيانات المالية المجمعة. وتتم التعديلات على القيمة العادلة عند إنهاء المحاسبة عن دمج الأعمال بأثر رجعي متى كان ذلك ممكناً إلى الفترة التي وقع فيها الدمج وقد يكون لها تأثير على القيم المسجلة للموجودات والمطلوبات وربح حيازة شركة تابعة والاستهلاك والإطفاء.

يتم تقييم المقابل المحتمل الناتج عن دمج الأعمال بالقيمة العادلة في تاريخ الحيازة كجزء من دمج الأعمال. عندما يفى المقابل المحتمل بتعريف الالتزام المالي، فإنه يعاد قياسه لاحقاً بالقيمة العادلة في تاريخ كل بيانات مالية مجمعة. تأخذ الافتراضات الرئيسية في الاعتبار احتمالية تحقيق كل هدف من أهداف الأداء (انظر إيضاح 3 (ب) لمزيد من التفاصيل).

تقدير الأعمار الإنتاجية للموجودات

تحدد المجموعة الأعمار الإنتاجية المقدرة ومخصصات الاستهلاك والإطفاء ذات الصلة بالتملكات والمنشآت والمعدات والموجودات غير الملموسة ذات الأعمار المحددة. يمكن أن تتغير الأعمار الإنتاجية بشكل جوهري نتيجة الابتكارات التقنية أو بعض الأحداث الأخرى. وتزيد قيمة مخصصات الاستهلاك والإطفاء عندما تكون الأعمار الإنتاجية أقل من الأعمار المقدرة سابقاً، أو عندما سيتم شطب أو تخفيض الموجودات المتقدمة أو غير الاستراتيجية من الناحية الفنية التي تم استبعادها أو بيعها.

الشهرة وغيرها من الموجودات غير الملموسة ذات الأعمار غير المحددة

تقوم المجموعة سنوياً أو بمعدل أكثر تكراراً عند وقوع أحداث أو تغيرات في الظروف بالتحقق من وقوع انخفاض في قيمة الشهرة وغيرها من الموجودات غير الملموسة ذات الأعمار غير المحددة طبقاً للسياسة المحاسبية المبينة بالإيضاح 2.5.12. تم تحديد المبالغ الممكن استردادها لوحدة إنتاج النقد استناداً إلى احتساب القيمة أثناء الاستخدام. وتتطلب هذه العمليات الحسابية استخدام الافتراضات بما في ذلك معدلات الخصم المقدرة استناداً إلى التكلفة الحالية لرأس المال ومعدلات النمو للتدفقات النقدية المستقبلية المقدرة.

2 أساس الإعداد والسياسات المحاسبية الهامة (تتمة)

2.6 الأحكام والتقدير والافتراضات المحاسبية الهامة (تتمة)

2.6.2 التقديرات والافتراضات (تتمة)

انخفاض قيمة الموجودات غير المالية بخلاف الشهرة وغيرها من الموجودات غير الملموسة ذات الأعمار غير المحددة
تقوم المجموعة بتقييم انخفاض قيمة الموجودات غير المالية بخلاف الشهرة وغيرها من الموجودات غير الملموسة ذات الأعمار غير المحددة في تاريخ كل بيانات مالية مجمعة من خلال تقييم الظروف المرتبطة بالمجموعة والأصل المحدد والتي قد تؤدي إلى انخفاض القيمة. في حالة وجود انخفاض في القيمة، يتم تحديد المبلغ الممكن استرداده للأصل. يتضمن هذا القيمة العادلة ناقصاً تكاليف البيع أو حسابات القيمة أثناء الاستخدام، والتي تتضمن عددًا من التقديرات والافتراضات الرئيسية.

مخصص انخفاض قيمة المخزون

يتطلب مخصص انخفاض قيمة المخزون اتخاذ درجة من التقدير والأحكام. يتم تقييم مستوى المخصصات من خلال مراعاة الخبرة الحديثة بالمبيعات وتقدم المخزون والعوامل الأخرى التي تؤثر على تقادم المخزون.

انخفاض قيمة الشركات الزميلة

يتم المحاسبة عن الاستثمار في شركات زميلة وفقاً لطريقة حقوق الملكية المحاسبية للشركات الزميلة، حيث يتم مبدئياً إدراج هذه الاستثمارات بالتكلفة ويتم تعديلها بعد ذلك مقابل تغيرات ما بعد الحيازة في حصة المجموعة من صافي موجودات الشركات الزميلة ناقصاً أي خسائر للانخفاض في القيمة. يجب على المجموعة في تاريخ كل بيانات مالية مجمعة تقييم ما إذا وجد أي مؤشرات على انخفاض القيمة. وفي حالة وجود مثل هذه المؤشرات، تقوم الإدارة بتقدير المبلغ الممكن استرداده للشركة الزميلة لغرض تحديد حجم خسائر انخفاض القيمة (إن وجدت). إن تحديد مؤشرات انخفاض القيمة وتحديد المبالغ الممكن استردادها يتطلب من الإدارة وضع أحكام وتقديرات وافتراضات جوهرية.

قياس القيمة العادلة

تستخدم الإدارة أساليب تقييم لتحديد القيمة العادلة للأدوات المالية (عندما لا تتوفر لها أسعار سوق نشط). ويتضمن ذلك وضع تقديرات وافتراضات تتوافق مع الطريقة التي يتبعها المشاركون في السوق في تسعير الأداة. لوضع هذه الافتراضات، تستند الإدارة إلى البيانات الملحوظة قدر الإمكان، إلا أن هذه البيانات قد لا تكون متوافرة بصورة مستمرة. وفي تلك الحالة، تقوم الإدارة باستخدام أفضل المعلومات المتاحة. قد تختلف القيم العادلة المقدره عن الأسعار الفعلية التي سيتم تحقيقها في معاملة ذات شروط متكافئة في تاريخ البيانات المالية المجمعة.

عقود التأجير – تقدير معدل الاقتراض المتزايد

ليس بإمكان المجموعة تحديد معدل الفائدة المرتبط بعقود التأجير بسهولة وبالتالي، فإنها تستخدم معدل الاقتراض المتزايد لقياس مطلوبات عقود التأجير. ومعدل الاقتراض المتزايد هو معدل الفائدة التي سيكون على المجموعة سداده للاقتراض على مدار فترة مماثلة وفي ظل توفر ضمان مماثل، للحصول على الأموال اللازمة للحصول على أصل ذي قيمة مماثلة مرتبط بأصل حق الاستخدام في بيئة اقتصادية مماثلة. وبالتالي، يعكس معدل الاقتراض المتزايد المبلغ الذي "يتعين" على المجموعة "سداده" والذي يتطلب وضع التقديرات حينما لا تتوفر معدلات ملحوظة أو يكون هناك ضرورة لتعديلها لتعكس بنود وشروط عقد التأجير. وتقوم المجموعة بتقدير معدل الاقتراض المتزايد بواسطة المدخلات الملحوظة (مثل أسعار الفائدة في السوق) عند توفرها ولا بد من توفره لوضع بعض التقديرات المرتبطة بالمنشأة.

3 دمج الأعمال وحياسة الحصص غير المسيطرة

أ) الدمج مع المجموعة التعليمية القابضة ش.م.ك.ع.

في 25 أبريل 2022، توصلت الشركة الأم إلى اتفاقية مبدئية مع شركتها التابعة، المجموعة التعليمية القابضة ش.م.ك.ع.، للدخول في صفقة دمج عن طريق الاندماج من خلال مبادلة الأسهم وفقاً لأحكام الكتاب 9 "الدمج والحياسة" من اللائحة التنفيذية للقانون رقم 7 لسنة 2010 والتعديلات اللاحقة له، حيث يتعين على الشركة الأم أن تكون الشركة المُدمجة وأن تكون المجموعة التعليمية القابضة ش.م.ك.ع. هي الشركة المدمجة. وعليه، بدأت الشركة الأم الإجراءات اللازمة للحصول على موافقات السلطات التنظيمية.

في 12 أكتوبر 2022، وافقت هيئة أسواق المال على دمج الشركة الأم والمجموعة التعليمية القابضة ش.م.ك.ع. عن طريق الاندماج من خلال مبادلة الأسهم بنسبة 3.01 سهم من الشركة الأم مقابل كل سهم من أسهم المجموعة التعليمية القابضة ش.م.ك.ع..

في 21 ديسمبر 2022، انتهى اجتماع الجمعية العمومية غير العادي لمساهمي الشركة الأم إلى الموافقة على الدمج، وعلى إعادة هيكلة رأس مال الشركة الأم عن طريق تخفيضه بمبلغ 1,067,645 دينار كويتي من خلال إلغاء 10,676,451 سهم خزينة وإصدار 10,676,451 سهم جديد بسعر 100 فلس لكل سهم لحاملي الحصص غير المسيطرة في المجموعة التعليمية القابضة ش.م.ك.ع. (الشركة المدمجة). وإضافة إلى ذلك، في 28 ديسمبر 2022 قرر اجتماع الجمعية العمومية غير العادية لمساهمي المجموعة التعليمية القابضة ش.م.ك.ع. الموافقة على الدمج، بما في ذلك تحويل موجودات ومطلوبات المجموعة التعليمية القابضة ش.م.ك.ع. إلى الشركة الأم والتصفية اللاحقة للمجموعة عند الانتهاء من الدمج.

في 16 مارس 2023، تم تنفيذ مبادلة الأسهم بعد موافقة هيئة أسواق المال على تنفيذ الدمج، التي صدرت في 12 فبراير 2023. وقد أدى ذلك إلى إلغاء سجل مساهمي المجموعة التعليمية القابضة ش.م.ك.ع. لدى الشركة الكويتية للمقاصة في نفس التاريخ وإصدار 10,676,451 سهم جديد من أسهم الشركة الأم لحاملي الحصص غير المسيطرة في المجموعة التعليمية القابضة ش.م.ك.ع. مقابل 3,546,994 سهم من المجموعة التعليمية القابضة ش.م.ك.ع. نتيجة لعملية الدمج، تمت زيادة رأس المال بمبلغ 1,067,645 دينار كويتي وتم تسجيل الفرق بين الحصص غير المسيطرة المستحوذ عليها بمبلغ 1,356,880 دينار كويتي ورأس المال الجديد المصدر بمبلغ 1,067,645 دينار كويتي كأرباح بقيمة 289,235 دينار كويتي في الاحتياطي الآخر ضمن بيان التغيرات في حقوق الملكية المجمع.

إضافة إلى ذلك، تم تحويل صافي الاحتياطي الآخر المتراكم البالغ (3,071,278) دينار كويتي المتعلق بالمجموعة التعليمية القابضة ش.م.ك.ع. إلى الأرباح المرحلة بعد اكتمال عملية الدمج.

ب) حياسة شركة بيلين للحديد المحدودة

في 1 مارس 2023، استحوذت المجموعة على نسبة 51٪ من حقوق الملكية في شركة بيلين للحديد المحدودة ("بيلين للحديد") ومقرها في مدينة سدير للصناعة والأعمال بالمملكة العربية السعودية. إن بيلين للحديد هي شركة غير مدرجة، ومنخرطة بشكل رئيسي في تصنيع المواد الكاشطة الحديدية.

اختارت المجموعة قياس الحصة غير المسيطرة في الشركة المستحوذ عليها على أساس نسبي بحصتها في صافي الموجودات المحددة للشركة المشترية.

3 دمج الأعمال وحياسة الحصص غير المسيطرة (تتمة)

(ب) حياسة شركة يلين للحديد المحدودة (تتمة)

الموجودات التي تمت حيازتها والمطلوبات المقدرة

فيما يلي ملخص المقابل المدفوع والقيم المؤقتة للموجودات القابلة للتحديد التي تمت حيازتها والمطلوبات المقدرة في تاريخ الحياسة:

القيم المؤقتة
دينار كويتي

1,174,248
27,383
24,496
4,331,941

5,558,068

الموجودات

النقد لدى البنوك وفي الصندوق
مدينون ومدفوعات مقدماً
مخزون
ممتلكات ومنشآت ومعدات

المطلوبات

دائنون ومصروفات مستحقة

3,916,843
1,641,225
(804,200)
6,230,251

إجمالي صافي الموجودات القابلة للتحديد التي تمت حيازتها
الحصص غير المسيطرة (49% من صافي الموجودات)
الشهرة المؤقتة (مدرجة ضمن الموجودات غير الملموسة)

7,067,276

مقابل الشراء المحول

مقابل الشراء

4,887,141
2,180,135

النقد المدفوع
المقابل المحتمل المستحق (مدرج ضمن الدائنين والمصروفات المستحقة)

7,067,276

إجمالي المقابل

تحليل التدفقات النقدية عند الحياسة

(4,887,141)
1,174,248

النقد المدفوع
ناقصاً: صافي النقد الذي تمت حيازته مع الشركة التابعة

(3,712,893)

صافي التدفق النقدي الصادر عند الحياسة

إن المجموعة بصدد تقييم القيم العادلة للموجودات والمطلوبات القابلة للتحديد، وهذه القيم عرضة للتغير عند الانتهاء من ممارسة "توزيع سعر الشراء".

لم تكن شركة يلين للحديد قد بدأت الإنتاج التجاري في تاريخ البيانات المالية المجمعة، ولذلك لم تحقق الشركة التابعة أي إيرادات، ولم تساهم في أرباح المجموعة قبل الضرائب وأتعاب أعضاء مجلس الإدارة. بالإضافة إلى ذلك، في حالة إذا تم الدمج في بداية السنة، فلن يكون هناك أي تأثير مادي على إيرادات المجموعة من العقود مع العملاء أو الأرباح قبل الضرائب وأتعاب أعضاء مجلس الإدارة.

المقابل المحتمل

تم الاتفاق على مقابل محتمل كجزء من اتفاقية الشراء مع المالك السابق لشركة يلين للحديد. ستكون هناك مدفوعات نقدية إضافية للمالكين السابقين لشركة يلين للحديد بناءً على صافي ربح المنشأة خلال فترة 12 شهراً بعد فترة الإنتاج التجريبية وفترة تجريبية متفق عليها. سيتم تحديد المبلغ المدفوع من خلال نطاق صافي الربح المحدد مسبقاً الذي يكون المبلغ مندرجاً فيه.

شركة بوبيان للبتر وكيمائيات ش.م.ك.ع. وشركاتها التابعة

إيضاحات حول البيانات المالية المجمعة
كما في وللسنة المنتهية في 30 أبريل 2023

3 دمج الأعمال وحياسة الحصص غير المسيطرة (تتمة)

(ب) حياسة شركة يلين للحديد (تتمة)

المقابل المحتمل (تتمة)

كما في تاريخ الحياسة، تم تقدير القيمة العادلة للمقابل المحتمل بمبلغ 2,180,135 دينار كويتي. تم تحديد هذه القيمة بطريقة المبلغ المدفوع المرجح بالاحتمالات، التي تتضمن حساب المتوسط المرجح بالاحتمالات للمدفوعات المرتبط بكل نتيجة محتملة.

نظرا لأن تاريخ الاستحواذ أقرب إلى تاريخ البيانات المالية المجمعة، لم يتم تحديد أو تسجيل أي تغييرات غير محققة في القيمة العادلة في الأرباح أو الخسائر.

فيما يلي تسوية قياس القيمة العادلة لالتزام المقابل المحتمل (المستوى 3):

دينار كويتي	كما في 1 مايو 2022
-	الالتزام الناشئ عن دمج الأعمال
2,180,135	
2,180,135	في 30 أبريل 2023

إن التغيير المعقول في المدخلات الهامة غير الملحوظة، التي تشمل صافي الربح المرجح بالاحتمالات المتوقع لشركة يلين للحديد، ليس من المتوقع أن يكون له تأثير مادي على بيان الأرباح أو الخسائر المجمعة.

4 إيرادات من العقود مع العملاء

معلومات حول توزيع الإيرادات
فيما يلي توزيع إيرادات المجموعة:

2022 دينار كويتي	2023 دينار كويتي	نوع البضاعة أو الخدمة
19,817,863	26,967,005	بيع بضاعة
10,622,580	11,951,929	بيع كلور قلوي
68,848	61,113	بيع مواد صناعية
1,374,488	320,607	خدمات مزج الكيمائيات
387,212	64,867	توليد ثاني أكسيد الكلور وإنشاء محطة لخزانات مياه جوفية
2,467,065	1,632,325	خدمات لوجستية
12,574,053	14,520,114	بيع أكياس تعبئة بنقنية التشكيل والتعبئة والتلحيم ومنتجات ذات صلة
628,040	1,065,217	بيع أنابيب وتجهيزات بولي إيثيلين وبوليفينيل الكلوريد
47,940,149	56,583,177	أخرى
24,079,237	22,549,309	تقديم خدمات (رسوم دراسية)
72,019,386	79,132,486	خدمات تعليمية
		إجمالي الإيرادات من العقود مع العملاء
		الأسواق الجغرافية
49,463,052	48,337,202	دولة الكويت
19,614,184	28,945,327	دول الشرق الأوسط وشمال إفريقيا الأخرى
265,747	322,727	آسيا
1,418,252	252,290	أمريكا الجنوبية وأمريكا الشمالية
1,258,151	1,274,940	أخرى
72,019,386	79,132,486	إجمالي الإيرادات من العقود مع العملاء

شركة بوبيان للبتر وكيمائيات ش.م.ك.ع. وشركاتها التابعة

إيضاحات حول البيانات المالية المجمعة
كما في والسنة المنتهية في 30 أبريل 2023

4 إيرادات من العقود مع العملاء (تتمة) معلومات حول توزيع الإيرادات (تتمة)

2022 دينار كويتي	2023 دينار كويتي	
46,109,601	56,136,590	توقيت الاعتراف بالإيرادات
25,909,785	22,995,896	بضاعة وخدمات محولة في فترة زمنية معينة
		بضاعة وخدمات محولة على مدار الوقت
72,019,386	79,132,486	إجمالي الإيرادات من العقود مع العملاء

5 إيرادات توزيعات أرباح

2022 دينار كويتي	2023 دينار كويتي	
31,687,237	17,767,726	إيرادات توزيعات أرباح من أدوات حقوق ملكية مدرجة بالقيمة العادلة من خلال الإيرادات الشاملة الأخرى
570,595	545,526	إيرادات توزيعات أرباح من أدوات حقوق ملكية مدرجة بالقيمة العادلة من خلال الأرباح أو الخسائر
32,257,832	18,313,252	

تتضمن إيرادات توزيعات الأرباح للسنة توزيعات الأرباح الموزعة من قبل شركة إيكويت والشركة الكويتية للأوليفينات بمبلغ 10,236,017 دينار كويتي (2022: 20,227,117 دينار كويتي) ومبلغ 6,607,042 دينار كويتي (2022: 10,018,320 دينار كويتي) على التوالي.

6 مصروفات عمومية وإدارية

2022 دينار كويتي	2023 دينار كويتي	
6,692,077	7,411,201	تكاليف موظفين
2,636,478	2,581,477	استهلاك ممتلكات ومنشآت ومعدات وموجودات حق الاستخدام (إيضاح 14)
310,096	310,096	إطفاء موجودات غير ملموسة (إيضاح 15)
1,792,794	(55,088)	(رد) مخصص خسائر الائتمان المتوقعة لمدينين تجاريين ورسوم دراسية مستحقة (إيضاح 10)
4,864,523	6,180,941	مصروفات إدارية أخرى
16,295,968	16,428,627	

7 الضرائب

2022 دينار كويتي	2023 دينار كويتي	
1,064,194	674,781	ضريبة دعم العمالة الوطنية
241,402	-	حصة مؤسسة الكويت للتقدم العلمي
1,305,596	674,781	

8 ربحية السهم

تحتسب مبالغ ربحية السهم الأساسية بقسمة ربح السنة الخاص بمساهمي الشركة الأم العاديين على المتوسط المرجح لعدد الأسهم العادية القائمة خلال السنة. تحتسب ربحية السهم المخففة بقسمة الربح الخاص بمساهمي الشركة الأم العاديين على المتوسط المرجح لعدد الأسهم العادية القائمة خلال السنة زائداً المتوسط المرجح لعدد الأسهم العادية التي سيتم إصدارها عند تحويل كافة الأسهم العادية المخففة المحتملة إلى أسهم عادية. نظراً لعدم وجود أدوات مخففة قائمة، فإن ربحية السهم الأساسية والمخففة متماثلة.

شركة بوبيان للبتر وكيمواويات ش.م.ك.ع. وشركاتها التابعة

إيضاحات حول البيانات المالية المجمعة
كما في والسنة المنتهية في 30 أبريل 2023

8 ربحية السهم (تتمة)

2022	2023	
38,760,810	35,040,980	ربح السنة الخاص بمساهمي الشركة الأم (دينار كويتي)
519,963,199	522,763,327	المتوسط المرجح لعدد الأسهم العادية القائمة (أسهم)*
74.55	67.03	ربحية السهم الأساسية والمخفضة (فلس)

* يراعي المتوسط المرجح لعدد الأسهم المتوسط المرجح لتأثير التغييرات في أسهم الخزينة خلال السنة كما يلي:

2022	2023	
534,822,750	534,822,750	المتوسط المرجح لعدد الأسهم العادية القائمة خلال السنة
(14,859,551)	(12,059,423)	ناقصاً: المتوسط المرجح لعدد أسهم الخزينة القائمة خلال السنة
519,963,199	522,763,327	

لم يتم إجراء أي معاملات تتضمن أسهم عادية بين تاريخ البيانات المالية المجمعة وتاريخ التصريح بهذه البيانات المالية المجمعة والتي قد تتطلب إعادة إدراج ربحية السهم.

9 النقد والنقد المعادل

لأغراض بيان التدفقات النقدية المجمعة، يتكون النقد والنقد المعادل مما يلي:

2022	2023	
دينار كويتي	دينار كويتي	
12,940,224	15,595,990	نقد لدى البنوك ونقد في الصندوق
78,708,023	97,230,039	ودائع قصيرة الأجل
91,648,247	112,826,029	إجمالي النقد والودائع قصيرة الأجل
(57,238,023)	(87,544,539)	ناقصاً: ودائع قصيرة الأجل ذات فترة استحقاق أصلية لأكثر من ثلاثة أشهر
34,410,224	25,281,490	إجمالي النقد والنقد المعادل

يحقق النقد لدى البنوك فائدة بمعدلات متغيرة استناداً إلى معدلات الودائع البنكية اليومية. يتم إيداع الودائع قصيرة الأجل لفترات متباينة تتراوح ما بين شهر إلى اثني عشر شهراً استناداً إلى متطلبات النقد الفورية للمجموعة كما أنها تحقق فائدة وفقاً لمعدلات الودائع قصيرة الأجل ذات الصلة.

10 مدينون ومدفوعات مقدماً

2022	2023	
دينار كويتي	دينار كويتي	
33,169,613	34,706,001	مدينون تجاريون ورسوم دراسية مستحقة، بالإجمالي
(8,427,251)	(8,075,977)	ناقصاً: مخصص خسائر الائتمان المتوقعة
24,742,362	26,630,024	مدينون تجاريون ورسوم دراسية مستحقة، بالصافي
3,353,941	3,347,934	دفعات مقدماً ومدفوعات مقدماً
200,713	323,599	ودائع هامشية وتأمينات مستردة أخرى
2,413,766	4,892,506	مدينون آخرون
30,710,782	35,194,063	

شركة بوبيان للبتر وكيمائيات ش.م.ك.ع. وشركاتها التابعة

إيضاحات حول البيانات المالية المجمعة
كما في للسنة المنتهية في 30 أبريل 2023

10 مدينون ومدفوعات مقدماً (تتمة)

فيما يلي الحركة في مخصص خسائر الائتمان المتوقعة لمدينين تجاريين ورسوم دراسية مستحقة:

2022 دينار كويتي	2023 دينار كويتي	
7,319,171	8,427,251	كما في بداية السنة
1,792,794	(55,088)	(رد) مخصص خسائر الائتمان المتوقعة (إيضاح 6)
(644,500)	(288,469)	شطب
(40,214)	(7,717)	الحركة في أسعار صرف العملات الأجنبية
<u>8,427,251</u>	<u>8,075,977</u>	كما في 30 أبريل

يعتبر صافي القيمة الدفترية للمدينين معادلاً للقيمة العادلة تقريباً بصورة معقولة. إن الحد الأقصى من التعرض لمخاطر الائتمان في تاريخ البيانات المالية المجمعة يعادل القيمة الدفترية لكل فئة من أرصدة المدينين المذكورة أعلاه.

يتضمن إيضاح 27.1 الإفصاحات المتعلقة بالتعرض للائتمان للمدينين التجاريين والأرصدة المدينة الأخرى لدى المجموعة.

11 مخزون

2022 دينار كويتي	2023 دينار كويتي	
3,880,523	3,403,251	مواد خام (وفقاً للتكلفة)
814,941	629,537	قطع غيار (وفقاً للتكلفة)
31,961	37,663	أعمال قيد التنفيذ (وفقاً للتكلفة)
2,932,492	2,842,774	بضاعة جاهزة وبضاعة محتفظ بها لغرض البيع مرة أخرى (وفقاً للتكلفة أو صافي القيمة الممكن تحقيقها أيهما أقل)
<u>7,659,917</u>	<u>6,913,225</u>	إجمالي المخزون وفقاً للتكلفة أو صافي القيمة الممكن تحقيقها أيهما أقل

12 استثمارات في أسهم

2022 دينار كويتي	2023 دينار كويتي	
862,118	194,385	موجودات مالية مدرجة بالقيمة العادلة من خلال الأرباح أو الخسائر
6,808,141	2,138,867	أسهم مسعرة
96,555	15,805	أسهم غير مسعرة
<u>7,766,814</u>	<u>2,349,057</u>	صناديق غير مسعرة
52,646,580	-	موجودات مالية مدرجة بالقيمة العادلة من خلال الإيرادات الشاملة الأخرى
181,613,795	178,723,325	أسهم مسعرة
119,125,900	113,151,228	أسهم غير مسعرة
17,680,279	13,938,197	- شركة إيكويت
371,066,554	305,812,750	- الشركة الكويتية للأوليفينات
378,833,368	308,161,807	- أخرى

12 استثمارات في أسهم (تتمة)

تم تحديد القيمة العادلة لحصة الملكية بنسبة 9% في شركة إيكويت والشركة الكويتية للأولفينات باستخدام المتوسط المرجح لمجموعة من أساليب التقييم هي: نموذج التدفقات النقدية الحرة ونموذج خصم توزيعات الأرباح وطريقة مضاعف السعر إلى الربحية وطريقة مضاعف الربحية قبل الفوائد والضرائب والاستهلاك والإطفاء. تتطلب هذه التقييمات من الإدارة وضع بعض الافتراضات حول مدخلات النماذج بما في ذلك التدفقات النقدية المتوقعة ومعدلات الخصم ومخاطر الائتمان والتقلبات. يمكن بصورة معقولة تقييم احتمالات التقديرات المختلفة الواردة ضمن المعدل واستخدامها في تقدير الإدارة للقيمة العادلة للأسهم غير المسعرة.

نتيجة لهذا الإجراء، قامت المجموعة بتسجيل خسارة غير محققة للقيمة العادلة ضمن الإيرادات الشاملة الأخرى بمبلغ 2,890,470 دينار كويتي من شركة إيكويت (2022: ربح غير محقق للقيمة العادلة بمبلغ 8,301,237 دينار كويتي) وخسائر غير محققة من القيمة العادلة بمبلغ 5,974,672 دينار كويتي من الشركة الكويتية للأولفينات (2022: 1,909,704 دينار كويتي).

يتم إدراج إفصاح الجدول الهرمي للقيمة العادلة وأساس التقييم بالمزيد من التفاصيل في إيضاح 28.

يتم تصنيف الاستثمار في شركة إيكويت والشركة الكويتية للأولفينات المدرج بالدولار الأمريكي بإجمالي قيمة دفترية قدرها 291,874,553 دينار كويتي (2022: 300,739,695 دينار كويتي)، كأدوات تحوط في عمليات تحوط القيمة العادلة للقروض والسلف. لا تزال أرباح أو خسائر التحوط مدرجة ضمن الإيرادات الشاملة الأخرى لمطابقتها مع أرباح أو خسائر أداة التحوط.

خلال السنة الحالية، قامت المجموعة ببيع بعض الأسهم المسعرة وغير المسعرة التي تم قياسها بالقيمة العادلة من خلال الإيرادات الشاملة الأخرى. تم تحويل صافي الربح الناتج الخاص بمساهمي الشركة الأم البالغ 4,984,468 دينار كويتي (2022: لا شيء) المسجل في الإيرادات الشاملة الأخرى، والذي تم عرضه ضمن احتياطي القيمة العادلة، إلى الأرباح المرحلة.

شركة بوبيان للبتروكيماويات ش.م.ك.ع. وشركاتها التابعة

إيضاحات حول البيانات المالية المجمعة
كما في وللسنة المنتهية في 30 أبريل 2023

13 استثمار في شركات زميلة

فيما يلي الشركات الزميلة للمجموعة كما في 30 أبريل:

القيمة الدفترية		القيمة العادلة المسعرة		حصة الملكية %		الأنشطة الرئيسية	بلد التأسيس	الاسم
2022	2023	2022	2023	2022	2023			
دينار كويتي	دينار كويتي	دينار كويتي	دينار كويتي					
3,362,033	3,248,405	-*	-*	%20.78	%20.78	تصنيع المنتجات العازلة للماء والعازلة للحرارة	المملكة العربية السعودية	شركة صناعات العزل العربية المحدودة
7,197,560	5,748,004	-*	-*	%25.13	%25.13	العمل في المختبرات الطبية والفحوصات البيئية والعلمية	المملكة العربية السعودية	شركة البرج للمختبرات الطبية المحدودة
9,970,813	12,326,048	-*	-*	%21.12	%21.12	الاستثمار في الحصص وبصورة رئيسية في شركات تعليمية وطبية	دولة الكويت	شركة نفائس القابضة ش.م.ك. (مقفلة) ("نفائس")
31,221,032	35,580,527	-*	-*	%41.70	%41.70	خدمات تعليمية	دولة الكويت	شركة سما التعليمية ش.م.ك. (مقفلة) ("سما") ¹
1,674,909	3,983,185	5,362,353	5,229,127	%23.03	%23.03	صب الحديد الزهر والمعادن المتعلقة به والصخر الحريري وصرف المياه وتصنيع الأدوات الصحية والمعدات الكهربائية المتعلقة بتصنيع الحديد الزهر	دولة الكويت	شركة السكب الكويتية ش.م.ك.ع.
2,640,075	2,147,232	-*	-*	%37.99	%37.99	تقديم خدمات البترول لقطاع النفط والغاز	دولة الكويت	شركة الدرة للخدمات البترولية ش.م.ك. (مقفلة) ²
265,902	281,335	-*	-*	%20	%20	التصنيع والمتاجرة في المنتجات المتعلقة بالبيئة	دولة الكويت	شركة الداو للمشاريع البيئية ش.م.ك. (مقفلة) ³
56,332,324	63,314,736							إجمالي الاستثمارات التي يتم المحاسبة عنها بحقوق الملكية

* شركة خاصة - لا يتوفر لها سعر معلن.

شركة بوبيان للبتر وكيموايات ش.م.ك.ع. وشركاتها التابعة

إيضاحات حول البيانات المالية المجمعة
كما في والسنة المنتهية في 30 أبريل 2023

13 استثمار في شركات زميلة (تتمة)

- 1 قبل الدمج مع المجموعة التعليمية القابضة ش.م.ك.ع، كانت الشركة الزميلة محتفظ بها بشكل غير مباشر من خلال المجموعة التعليمية القابضة ش.م.ك.ع. وبعد الدمج، أصبحت شركة سما شركة زميلة مباشرة للشركة الأم.
- 2 محتفظ بها بصورة غير مباشرة من خلال شركة الكوت للمشاريع الصناعية ش.م.ك.ع.
- 3 محتفظ بها بصورة غير مباشرة من خلال شركة وربة كابيتال القابضة ش.م.ك.ع.
- إن الحركة في القيمة الدفترية للاستثمار في شركات زميلة خلال السنة هي كما يلي:

2022	2023	
دينار كويتي	دينار كويتي	
53,063,261	56,332,324	في بداية السنة
7,714,495	8,769,775	حصة في النتائج
(1,560)	9,678	حصة في إيرادات (خسائر) شاملة أخرى قد يتم إعادة تصنيفها إلى الأرباح أو الخسائر في فترات لاحقة
206,399	356,431	حصة في إيرادات شاملة أخرى لن يتم إعادة تصنيفها إلى الأرباح أو الخسائر في فترات لاحقة
(4,815,783)	(2,142,919)	توزيعات أرباح مستلمة
165,512	(10,553)	فروق تحويل عملات أجنبية
56,332,324	63,314,736	في 30 أبريل

خسائر انخفاض القيمة

كما في 30 أبريل 2023 و 2022، لم تحدد الإدارة أي مؤشرات على انخفاض قيمة الاستثمار في الشركات الزميلة، وبالتالي لا يلزم إجراء اختبار انخفاض في القيمة.

تعرض الجداول التالية ملخص المعلومات المالية حول تلك الشركات الزميلة التي تعتبر مادية للمجموعة:

سما		نفانس		
2022	2023	2022	2023	
دينار كويتي	دينار كويتي	دينار كويتي	دينار كويتي	
54,846,910	71,307,977	71,515,550	84,660,003	ملخص بيان المركز المالي
(8,491,960)	(14,498,357)	(16,590,789)	(18,443,752)	الموجودات
-	-	(7,714,472)	(7,854,281)	المطلوبات
46,354,950	56,809,620	47,210,289	58,361,970	الحصص غير المسيطرة
%41.70	%41.70	%21.12	%21.12	حقوق الملكية
19,329,561	23,689,056	9,970,813	12,326,048	حصة المجموعة في حقوق الملكية
11,891,471	11,891,471	-	-	يضاف: الشهرة
31,221,032	35,580,527	9,970,813	12,326,048	القيمة الدفترية للمجموعة

شركة بوبيان للبتر وكيمائيات ش.م.ك.ع. وشركاتها التابعة

إيضاحات حول البيانات المالية المجمعة
كما في والسنة المنتهية في 30 أبريل 2023

13 استثمار في شركات زميلة (تتمة)

سما		نفانس	
2022	2023	2022	2023
دينار كويتي	دينار كويتي	دينار كويتي	دينار كويتي
18,490,497	29,685,213	47,544,224	49,508,692
(8,558,394)	(15,883,815)	(30,538,014)	(31,810,975)
(1,344,557)	(1,435,171)	(5,955,745)	(5,459,275)
-	-	(1,014,774)	(908,207)
8,587,546	12,366,227	10,035,691	11,330,235
%41.70	%41.70	%21.12	%21.12
3,580,923	5,156,596	2,119,538	2,393,426

ملخص بيان الأرباح أو الخسائر

إيرادات من العقود مع العملاء
تكلفة إيرادات
مصروفات إدارية ومصروفات أخرى
الحصص غير المسيطرة

ربح السنة

حصة المجموعة في حقوق الملكية %

حصة المجموعة في الربح

شركة بوبيان للبتر وكيموايات ش.م.ك.ع. وشركاتها التابعة

إيضاحات حول البيانات المالية المجمعة
كما في وللسنة المنتهية في 30 أبريل 2023

14 ممتلكات ومنشآت ومعدات

المجموع دينار كويتي	اعمال إنشاءات قيد التنفيذ دينار كويتي	موجودات حق الاستخدام دينار كويتي	سيارات دينار كويتي	اثاث ومعدات مكتبية دينار كويتي	الات ومعدات دينار كويتي	مباني دينار كويتي	اراضي مستأجرة دينار كويتي	التكلفة
89,030,130	6,113,558	4,199,038	2,124,708	2,931,176	28,650,010	33,270,240	11,741,400	في 1 مايو 2021
5,207,906	4,257,053	510,781	46,318	103,477	290,277	-	-	إضافات
93,254	-	93,254	-	-	-	-	-	إعادة قياس موجودات حق الاستخدام
(156,960)	-	-	(47,425)	(91,078)	(18,457)	-	-	مستبعدات
-	(680,148)	-	-	-	680,148	-	-	تحويلات
369,601	(70,984)	11,864	6,922	15,354	243,608	162,837	-	فروق تحويل عملات اجنبية
94,543,931	9,619,479	4,814,937	2,130,523	2,958,929	29,845,586	33,433,077	11,741,400	في 30 ابريل 2022
7,768,116	6,220,198	172,326	16,500	296,185	151,729	911,178	-	إضافات
4,331,941	-	-	20,005	1,613,392	1,086,402	1,612,142	-	حيازة شركة تابعة (إيضاح 3 (ب))
188,737	-	188,737	-	-	-	-	-	إعادة قياس موجودات حق الاستخدام
(215,462)	-	-	(13,893)	(200,779)	(790)	-	-	مستبعدات
(89,249)	-	(89,249)	-	-	-	-	-	إلغاء الاعتراف بموجودات حق الاستخدام
-	(4,370,175)	-	-	14,315	4,209,995	145,865	-	تحويلات
73,475	(156)	(1,339)	6,007	194	49,411	19,358	-	فروق تحويل عملات اجنبية
106,601,489	11,469,346	5,085,412	2,159,142	4,682,236	35,342,333	36,121,620	11,741,400	في 30 ابريل 2023
37,699,002	3,438,662	1,503,947	1,238,446	2,517,717	16,217,242	12,782,988	-	الاستهلاك وانخفاض القيمة:
6,079,205	-	858,441	291,782	169,911	2,363,130	2,395,941	-	في 1 مايو 2021
(156,742)	-	-	(47,425)	(90,881)	(18,436)	-	-	الاستهلاك المحمل للسنة
8,263	8,263	-	-	-	-	-	-	الاستهلاك المتعلق بالمستبعدات
274,981	-	2,121	10,337	9,781	211,595	41,147	-	انخفاض القيمة
43,904,709	3,446,925	2,364,509	1,493,140	2,606,528	18,773,531	15,220,076	-	في 30 ابريل 2022
6,118,860	-	840,724	246,077	174,391	2,441,971	2,415,697	-	الاستهلاك المحمل للسنة
(215,440)	-	-	(13,893)	(200,757)	(790)	-	-	الاستهلاك المتعلق بالمستبعدات
62,891	-	(267)	5,838	241	38,782	18,297	-	فروق تحويل عملات اجنبية
49,871,020	3,446,925	3,204,966	1,731,162	2,580,403	21,253,494	17,654,070	-	في 30 ابريل 2023
56,730,469	8,022,421	1,880,446	427,980	2,101,833	14,088,839	18,467,550	11,741,400	صافي القيمة الدفترية:
50,639,222	6,172,554	2,450,428	637,383	352,401	11,072,055	18,213,001	11,741,400	في 30 ابريل 2023
								في 30 أبريل 2022

شركة بوبيان للبتر وكيموايات ش.م.ك.ع. وشركاتها التابعة

إيضاحات حول البيانات المالية المجمعة
كما في للسنة المنتهية في 30 أبريل 2023

14 ممتلكات ومنشآت ومعدات (تتمة)

الإنشآت قيد التنفيذ

تتعلق الإنشآت قيد التنفيذ بالتكاليف المتكبدة لإنشاء مرافق جديدة في الشركات التابعة.

انخفاض القيمة

كما في 30 أبريل 2023، لم تحدد الإدارة أي مؤشرات على انخفاض قيمة الممتلكات والمنشآت والمعدات، وبالتالي لا يلزم إجراء اختبار انخفاض القيمة. خلال السنة المنتهية في 30 أبريل 2022، أجرت الإدارة تحليلاً لانخفاض القيمة نتج عنه تسجيل مخصص انخفاض قيمة قدره 8,263 دينار كويتي. تم تسجيل مخصص انخفاض القيمة كمصروف ضمن بند "انخفاض قيمة ممتلكات ومنشآت ومعدات" في بيان الأرباح أو الخسائر المجموع.

الاستهلاك المحمل للسنة

تم توزيع مصروف الاستهلاك للسنة على تكلفة الإيرادات والمصروفات العمومية والإدارية كما يلي:

2022 دينار كويتي	2023 دينار كويتي	
3,442,727	3,537,383	تكلفة الإيرادات
2,636,478	2,581,477	مصروفات عمومية وإدارية (إيضاح 6)
6,079,205	6,118,860	

15 موجودات غير ملموسة

الشهرة دينار كويتي	العلامة التجارية دينار كويتي	علاقات الطلاب دينار كويتي	المجموع دينار كويتي	
33,421,970	7,167,050	1,550,480	42,139,500	التكلفة في 1 مايو 2021 و 30 أبريل 2022 حيازة شركة تابعة (إيضاح 3 (ب))
6,230,251	-	-	6,230,251	
39,652,221	7,167,050	1,550,480	48,369,751	في 30 أبريل 2023
31,172,430	-	930,288	32,102,718	الإطفاء وانخفاض القيمة في 1 مايو 2021 الإطفاء المحمل للسنة
-	-	310,096	310,096	
31,172,430	-	1,240,384	32,412,814	في 30 أبريل 2022
-	-	310,096	310,096	الإطفاء المحمل للسنة
31,172,430	-	1,550,480	32,722,910	في 30 أبريل 2023
8,479,791	7,167,050	-	15,646,841	صافي القيمة الدفترية في 30 أبريل 2023
2,249,540	7,167,050	310,096	9,726,686	في 30 أبريل 2022

الإطفاء المحمل للسنة

يتم إدراج الإطفاء المحمل للسنة ضمن مصروفات عمومية وإدارية في بيان الأرباح أو الخسائر المجموع (إيضاح 6).

15 موجودات غير ملموسة (تتمة)

تقييم انخفاض القيمة

لأغراض اختبار انخفاض القيمة، تم توزيع الشهرة المكتسبة من خلال عمليات دمج الأعمال والعلامة التجارية ذات العمر الإنتاجي غير المحدد على وحدات إنتاج النقد التالية:

العلامة التجارية		الشهرة	
2022	2023	2022	2023
دينار كويتي	دينار كويتي	دينار كويتي	دينار كويتي
-	-	2,249,540	2,249,540
-	-	-	6,230,251
7,167,050	7,167,050	-	-
7,167,050	7,167,050	2,249,540	8,479,791

وحدات إنتاج النقد

الكوت
بلين للحديد
جامعة الخليج للعلوم والتكنولوجيا

(أ) الشهرة

وحدة إنتاج النقد - شركة الكوت

أجرت المجموعة اختبار انخفاض القيمة الخاص بها كما في 30 أبريل 2023. تم تحديد المبلغ الممكن استرداده لوحد إنتاج النقد لشركة الكوت كما في 30 أبريل 2023 باستخدام القيمة العادلة بناءً على سعر السوق النشط. نتيجة لهذه الممارسة، انتهت الإدارة إلى عدم وجود انخفاض في القيمة كما في 30 أبريل 2023 (لا شيء).

وحدة إنتاج النقد - شركة بلين للحديد

كما في تاريخ البيانات المالية المجمعة، لم تكن المجموعة قد استكملت بعد ممارسة توزيع سعر الشراء لحيازة شركة بلين للحديد. لذلك فإن الشهرة المسجلة فيما يتعلق بالحيازة مؤقتة وتخضع للانتهاء منها. ستقوم المجموعة باستكمال ممارسة توزيع سعر الشراء واختبار انخفاض القيمة اللازم خلال السنة المالية التالية، وسيتم الاعتراف بأي تعديلات ناتجة على الشهرة في البيانات المالية لتلك الفترة.

(ب) العلامة التجارية

وحدة إنتاج النقد - جامعة الخليج للعلوم والتكنولوجيا

قامت الإدارة بتقدير المبلغ الممكن استرداده للعلامة التجارية استناداً إلى طريقة الإعفاء من رسوم الامتياز عن طريق تقدير القيمة الحالية للوفورات الاسمية لمدفوعات رسوم الامتياز نظراً لامتلاك العلامات التجارية على مدار فترة الموازنة التي تبلغ خمس سنوات.

الافتراضات الرئيسية المستخدمة في حسابات القيمة أثناء الاستخدام والحساسية للتغيرات في الافتراضات

يعتبر احتساب المبلغ الممكن استرداده هو الأكثر حساسية للافتراضات المستخدمة التالية:

التقديرات		
2022	2023	
%2.32	%4.15	◀ معدل النمو
%5.75	%5.75	◀ معدل الامتياز
%17.15	%19.12	◀ معدل الخصم
%2	%2.5	◀ معدلات النمو المتوقعة المستخدمة في تقدير وفورات رسوم الامتياز بما يتجاوز فترة الموازنة

◀ صافي الوفورات الاسمية لمدفوعات رسوم الامتياز

تم بلوغ صافي الوفورات الاسمية لمدفوعات رسوم الامتياز عن طريق تقدير معدل النمو المستقبلي للإيرادات ومعدل الامتياز اللذين يستندان إلى أبحاث قطاعات الأعمال التي تم إجراؤها من قبل الإدارة.

◀ معدلات الخصم

تعكس معدلات الخصم تقدير الإدارة للعائد على رأس المال المستخدم. إن هذا هو المعيار الذي تستخدمه الإدارة في تقييم أداء التشغيل وتقييم عروض الاستثمار المستقبلية. يتم احتساب معدلات الخصم باستخدام المتوسط المرجح لتكلفة رأس المال.

الحساسية للتغيرات في الافتراضات

فيما يتعلق بتقييم المبلغ الممكن استرداده للعلامة التجارية، فإن الإدارة ترى أنه لا يوجد تغيير محتمل بصورة معقولة في أي من الافتراضات الرئيسية المذكورة أعلاه يمكن أن يؤدي إلى أن تتجاوز القيمة الدفترية للعلامات التجارية مبلغها الممكن استرداده بصورة مادية.

16 قروض محددة الأجل

2022 دينار كويتي	2023 دينار كويتي	
45,326,701	45,268,701	عملة محلية
53,663,750	-	عملة أجنبية (دولار أمريكي)
<u>98,990,451</u>	<u>45,268,701</u>	

لدى المجموعة القروض البنكية الرئيسية التالية غير المكفولة بضمان:

- ◀ قرض محدد الأجل متجدد بمبلغ 45,000,000 دينار كويتي (2022: 44,950,000 دينار كويتي) مدرج بالعملة المحلية ويحمل فائدة بمعدل الخصم المعلن من بنك الكويت المركزي زائداً هامش بنسبة 0.75% (2022: 0.75%) سنوياً، وسيتم تجديده على أساس سنوي.
- ◀ قروض محددة الأجل متجددة كما في 30 أبريل 2022 بمبلغ 9,812,800 دينار كويتي مدرجة بالدولار الأمريكي وحملت فائدة بمعدل الليبور زائداً هامش بنسبة 1.5% سنوياً.
- ◀ قروض محددة الأجل كما في 30 أبريل 2022 بمبلغ 43,850,950 دينار كويتي مدرجة بالدولار الأمريكي وحملت فائدة بمعدل الليبور زائداً هامش بنسبة 1.5% سنوياً.

خلال السنة، لم تقم المجموعة بمخالفة أي من الاتفاقيات المالية لديها كما لم تتعثر في سداد أي من الالتزامات الأخرى بموجب اتفاقيات القروض.

في 30 أبريل 2023 كان لدى المجموعة مبلغ قدره 81,557,885 دينار كويتي (2022: 72,921,237 دينار كويتي) من تسهيلات القروض الملزمة غير المسحوبة والتي تم الوفاء بكافة الشروط السابقة المرتبطة بها.

17 دائنو تمويل إسلامي

تمثل أرصدة دائني التمويل الإسلامي الدائنين بموجب اتفاقيات المراجعة والتورق المبرمة مع البنوك المحلية وتدرج بأصل مبلغها بالصافي بعد تكلفة التمويل المؤجلة.

الإجمالي دينار كويتي	عملة محلية دينار كويتي	عملة أجنبية (دولار أمريكي) دينار كويتي	2023
162,963,978	162,963,978	-	مراجعة:
(1,175,179)	(1,175,179)	-	مجمل المبلغ
<u>161,788,799</u>	<u>161,788,799</u>	<u>-</u>	ناقصا: تكلفة تمويل مؤجلة
27,513,544	27,513,544	-	تورق:
(127,848)	(127,848)	-	مجمل المبلغ
<u>27,385,696</u>	<u>27,385,696</u>	<u>-</u>	ناقصا: تكلفة تمويل مؤجلة
<u>189,174,495</u>	<u>189,174,495</u>	<u>-</u>	

شركة بوبيان للبتر وكيمائيات ش.م.ك.ع. وشركاتها التابعة

إيضاحات حول البيانات المالية المجمعة
كما في واللجنة المنتهية في 30 أبريل 2023

17 دائنو تمويل إسلامي (تنمة)

الإجمالي دينار كويتي	عملة محلية دينار كويتي	عملة أجنبية (دولار أمريكي) دينار كويتي	2022
123,431,306	31,804,236	91,627,070	مراجعة:
(2,370,952)	(2,343,029)	(27,923)	مجمل المبلغ
121,060,354	29,461,207	91,599,147	ناقصاً: تكلفة تمويل مؤجلة
52,552,843	-	52,552,843	تورق:
(250,109)	-	(250,109)	مجمل المبلغ
52,302,734	-	52,302,734	ناقصاً: تكلفة تمويل مؤجلة
173,363,088	29,461,207	143,901,881	

- ◀ تحمل أرصدة دائني المراجعة والتورق تكلفة تمويل بمعدلات تجارية.
- ◀ خلال السنة، لم تخالف المجموعة أي من الاتفاقيات المالية كما لم تتعثر في الوفاء بأي من الالتزامات الأخرى بموجب اتفاقيات التمويل.
- ◀ تم تصنيف القروض بالدولار الأمريكي (إيضاحي 16 و 17) كأدوات تحوط للقيمة العادلة وذلك لإدارة مخاطر التقلبات في أسعار صرف العملات الأجنبية لبعض الموجودات المالية المدرجة بالقيمة العادلة من خلال الإيرادات الشاملة الأخرى (إيضاح 12).

18 دائنون ومصرفات مستحقة

2022 دينار كويتي	2023 دينار كويتي	
6,825,979	4,872,237	دائنون تجاريون
4,583,227	5,266,052	توزيعات أرباح مستحقة
8,629,633	8,944,605	مكافأة نهاية الخدمة للموظفين
7,522,189	9,273,503	رسوم دراسية مستلمة مقدماً ودفعة مقدماً من عملاء
2,609,868	2,026,693	مطلوبات التأجير
320,446	279,391	مصرفات مستحقة لتسهيلات ائتمانية
1,615,627	2,219,057	مخصص ضرائب
90,000	90,000	أتعاب أعضاء مجلس الإدارة مستحقة
3,651,148	3,276,587	مصرفات مستحقة
1,764,185	1,719,880	مخصص رواتب إجازات
-	2,180,135	المقابل المحتمل المستحق (إيضاح 3 (ب))
7,369,128	9,633,715	مصرفات مستحقة أخرى ودائنون آخرون
44,981,430	49,781,855	

18 دانون ومصروفات مستحقة (تتمة)

فيما يلي القيمة الدفترية لمطلوبات التأجير والحركات خلال السنة:

2022	2023	
دينار كويتي	دينار كويتي	
2,856,130	2,609,868	في بداية السنة
519,750	172,326	إضافات
93,254	201,967	إعادة قياس
-	(97,657)	إلغاء اعتراف
143,758	112,209	تراكم فائدة
(981,846)	(970,846)	مدفوعات
(31,705)	-	امتيازات إيجار
10,527	(1,174)	فروق تحويل عملات أجنبية
		في 30 أبريل
<u>2,609,868</u>	<u>2,026,693</u>	

للاطلاع على توضيحات حول عمليات إدارة مخاطر السيولة لدى المجموعة، راجع إيضاح 27.2.

19 رأس المال وعلاوة إصدار الأسهم والتوزيعات

19.1 رأس المال

يتكون رأسمال الشركة الأم المصرح به والمصدر والمدفوع من 534,822,750 سهم (2022: 534,822,750 سهم) بقيمة 100 فلس للسهم (2022: 100 فلس للسهم). يتضمن ذلك عدد 400,000,000 سهم (2022: 400,000,000 سهم)، وهي أسهم مدفوعة نقداً بالكامل، وعدد 134,822,750 سهم (2022: 134,822,750 سهم) صادرة كأسهم منحة.

وافق اجتماع الجمعية العمومية غير العادية لمساهمي الشركة الأم المنعقد في 21 ديسمبر 2022 على ما يلي:

◀ تخفيض رأس المال المصدر والمدفوع للشركة الأم بمبلغ 1,067,645 دينار كويتي عن طريق إلغاء عدد 10,676,451 سهم خزينة. نتج عن ذلك تخفيض إجمالي رأس المال المصدر والمدفوع من 53,482,275 دينار كويتي موزعاً على 534,822,750 سهم بقيمة 100 فلس للسهم إلى 52,414,630 دينار كويتي موزعة على 524,146,299 سهم بقيمة 100 فلس للسهم.

◀ زيادة رأس المال المصدر والمدفوع بمبلغ 1,067,645 دينار كويتي عن طريق إصدار عدد 10,676,451 سهم جديد بقيمة اسمية 100 فلس لكل سهم إصداراً عينياً لحاملي الحصص غير المسيطرة في المجموعة التعليمية القابضة.

تم تنفيذ معاملة الدمج في 16 مارس 2023، وتم تفعيل مبادلة الأسهم في ذلك التاريخ، مما أدى إلى زيادة إجمالي رأس المال المصدر والمدفوع من 52,414,630 دينار كويتي موزعاً على 524,146,299 سهم بقيمة 100 فلس للسهم الواحد إلى 53,482,275 دينار كويتي موزعاً على 534,822,750 سهم بقيمة 100 فلس للسهم الواحد (إيضاح 3 (أ)).

19.2 علاوة إصدار الأسهم

تمثل فائض سعر الإصدار للسهم عن قيمته الاسمية.

19.3 التوزيعات المسددة والموصي بها

أوصى مجلس إدارة الشركة الأم بتوزيع أرباح نقدية بقيمة 60 فلس للسهم (2022: 60 فلس للسهم) على الأسهم القائمة (باستثناء أسهم الخزينة) بمبلغ 31,927,410 دينار كويتي (2022: 31,286,376 دينار كويتي) للسنة المنتهية في 30 أبريل 2023. تخضع هذه التوصية لموافقة المساهمين في اجتماع الجمعية العمومية السنوية للشركة الأم.

في 1 يونيو 2022، قام المساهمون في اجتماع الجمعية العمومية السنوية للشركة الأم باعتماد توزيع أرباح نقدية بقيمة 60 فلس للسهم للسنة المنتهية في 30 أبريل 2022 (30 أبريل 2021: 55 فلس للسهم) وذلك للأسهم القائمة (باستثناء أسهم الخزينة) بإجمالي مبلغ 31,286,376 دينار كويتي (30 أبريل 2021: 28,679,178 دينار كويتي).

20 أسهم خزينة واحتياطي أسهم خزينة

2022	2023	
13,375,698	2,699,247	عدد أسهم الخزينة
%2.50	%0.50	نسبة رأس المال
9,621,523	1,941,645	تكلفة أسهم الخزينة - دينار كويتي
13,589,709	2,175,593	القيمة السوقية - دينار كويتي
920.4	897.8	المتوسط المرجح لسعر السوق - فلس

◀ إن الاحتياطيات التي تعادل تكلفة أسهم الخزينة المحتفظ بها غير متاحة للتوزيع خلال فترة الاحتفاظ بهذه الأسهم طبقاً لتعليمات هيئة أسواق المال.

◀ خلال السنة الحالية، قامت الشركة الأم بإلغاء 10,676,451 سهم خزينة بموجب قرار اجتماع الجمعية العمومية غير العادية المنعقد في 21 ديسمبر 2022 (إيضاح 19.1). بلغت تكلفة أسهم الخزينة الملغاة 7,679,878 دينار كويتي، ونتج عن العملية خسارة بمبلغ 6,612,233 دينار كويتي، وتم تسجيلها في احتياطي أسهم الخزينة.

◀ لا توجد معاملات شراء أو بيع لأسهم الخزينة خلال السنة الحالية. خلال السنة المنتهية في 30 أبريل 2022، قامت الشركة الأم بشراء عدد 1,253,736 سهم لقاء مقابل بمبلغ 1,129,665 دينار كويتي، كما قامت ببيع عدد 18,341,129 سهم لقاء إجمالي مقابل قدره 16,739,542 دينار كويتي. قدر الربح الناتج من بيع أسهم الخزينة بمبلغ 3,687,602 دينار كويتي، وتم تسجيله في احتياطي أسهم الخزينة.

◀ تتضمن أسهم الخزينة كما في تاريخ البيانات المالية المجمعة عدداً معيناً من الأسهم المقرضة إلى "صانع السوق" بموجب اتفاقية.

21 الاحتياطيات

21.1 الاحتياطي الإجمالي

وفقاً لقانون الشركات وعقد التأسيس والنظام الأساسي للشركة الأم، يتم استقطاع نسبة لا تقل عن 10% بحد أدنى من ربح السنة الخاص بمساهمي الشركة الأم (قبل الضرائب ومكافأة أعضاء مجلس الإدارة) إلى الاحتياطي الإجمالي. يجوز للجمعية العمومية السنوية للشركة الأم وقف هذا الاستقطاع إذا تجاوز الاحتياطي نسبة 50% من رأس المال المصدر.

لا يجوز استخدام الاحتياطي إلا في مبادلة الخسائر أو توزيع أرباح بنسبة تصل إلى 5% من رأس المال المدفوع في السنوات التي لا يسمح فيها الربح بسداد توزيعات هذه الأرباح بسبب عدم وجود الاحتياطيات القابلة للتوزيع. ويتم رد أي مبالغ مخصومة من الاحتياطي عندما تسمح الأرباح في السنوات التالية بذلك، ما لم يتجاوز الاحتياطي نسبة 50% من رأس المال المصدر.

بالنسبة للسنة الحالية، لم يتم إجراء أي استقطاع حيث بلغ الاحتياطي الإجمالي نسبة 50% من رأس المال المدفوع وقرر مساهمو الشركة الأم وقف هذه الاستقطاعات.

21.2 الاحتياطي الاختياري

وفقاً لقانون الشركات وعقد التأسيس والنظام الأساسي للشركة الأم، يجب استقطاع نسبة لا تزيد عن 10% بحد أقصى من ربح السنة الخاص بمساهمي الشركة الأم (قبل الضرائب ومكافأة أعضاء مجلس الإدارة) إلى الاحتياطي الاختياري. يجوز وقف هذه الاستقطاعات السنوية بناء على قرار الجمعية العمومية السنوية للشركة الأم بموجب توصية من مجلس الإدارة. لا توجد قيود على توزيع الاحتياطي الاختياري.

خلال السنة، لم يتم إجراء أي استقطاع إلى الاحتياطي الاختياري بناءً على توصية من مجلس الإدارة.

21.3 احتياطي تحويل العملات الأجنبية

يتم تسجيل فروق تحويل العملات الأجنبية الناتجة من تحويل العمليات الأجنبية ضمن الإيرادات الشاملة الأخرى ويتم تسجيلها بصورة تراكمية في احتياطي منفصل ضمن حقوق الملكية. يعاد تصنيف المبلغ المتراكم إلى الأرباح أو الخسائر عند استبعاد صافي الاستثمار.

21 الاحتياطات (تتمة)

21.4 احتياطي القيمة العادلة

يتم تسجيل التغيرات في القيمة العادلة وفروق تحويل العملات الأجنبية الناتجة من تحويل الاستثمارات المصنفة كموجودات مالية مدرجة بالقيمة العادلة من خلال الإيرادات الشاملة الأخرى (مثل الأسهم) والحصة في احتياطي التغيرات في القيمة العادلة للشركات الزميلة ضمن الإيرادات الشاملة الأخرى ويتم تسجيلها بصورة تراكمية في احتياطي منفصل ضمن حقوق الملكية. لا يعاد تصنيف المبالغ إلى الأرباح أو الخسائر عند بيع موجودات الشركات الزميلة أو انخفاض قيمتها.

كما في 30 أبريل، يتضمن احتياطي القيمة العادلة ما يلي:

2022	2023	
دينار كويتي	دينار كويتي	
		أرباح غير محققة متعلقة بموجودات مالية مدرجة بالقيمة العادلة من خلال الإيرادات الشاملة الأخرى
139,852,253	130,133,768	
74,917	436,213	حصة في احتياطي القيمة العادلة ضمن حقوق ملكية الشركات الزميلة
<u>139,927,170</u>	<u>130,569,981</u>	

21.5 احتياطي آخر

يتم استخدام الاحتياطي الآخر لتسجيل تأثير التغيرات في حصة الملكية بالشركات التابعة دون فقد السيطرة.

خلال السنة الحالية، قامت الشركة الأم بتحويل صافي الاحتياطي الآخر المتراكم البالغ (3,071,278) دينار كويتي المتعلق بالمجموعة التعليمية القابضة إلى الأرباح المرحلة بعد إتمام الدمج، عن طريق الاندماج، مع المجموعة التعليمية القابضة (إيضاح 3 (أ)).

22 شركات تابعة جوهرية مملوكة جزئياً

فيما يلي معلومات مالية حول الشركات التابعة التي لديها حصص غير مسيطرة جوهرية:

نسبة حصة الملكية المحتفظ بها من قبل الحصص غير المسيطرة:

2022	2023	الاسم	بلد التأسيس والتشغيل
		شركة المجموعة التعليمية القابضة ش.م.ك.ع. ("المجموعة التعليمية القابضة")	دولة الكويت
16.89%	*	شركة إياس للتعليم العالي والفني ش.م.ك. (مقفلة)	دولة الكويت
44.26%	37.16%	شركة الكوت للمشاريع الصناعية ش.م.ك.ع. ("الكوت")	دولة الكويت
45.86%	45.86%		دولة الكويت

* في 16 مارس 2023، تم دمج المجموعة التعليمية القابضة، عن طريق الاندماج، مع الشركة الأم. أدى ذلك إلى تحويل جميع موجودات والتزامات المجموعة التعليمية القابضة إلى الشركة الأم كما في ذلك التاريخ (إيضاح 3 (أ)).

الأرصدة المتراكمة للحصص غير المسيطرة الجوهرية:

2022	2023	
دينار كويتي	دينار كويتي	
6,511,875	-	المجموعة التعليمية القابضة
4,895,049	12,314,730	إياس
15,889,694	18,128,715	الكوت

شركة بوبيان للبتر وكيمائيات ش.م.ك.ع. وشركاتها التابعة

إيضاحات حول البيانات المالية المجمعة
كما في للسنة المنتهية في 30 أبريل 2023

22 شركات تابعة جوهرية مملوكة جزئياً (تتمة)

الربح الموزع على الحصص غير المسيطرة الجوهرية:

2022	2023	
دينار كويتي	دينار كويتي	
1,184,495	1,392,194	المجموعة التعليمية القابضة
1,464,593	1,215,415	إياس
2,624,901	4,449,618	الكوت

فيما يلي ملخص المعلومات المالية حول هذه الشركات التابعة. تستند هذه المعلومات إلى مبالغ ما قبل الاستبعادات فيما بين الشركات.

الكوت	إياس	المجموعة التعليمية القابضة	ملخص بيان الأرباح أو الخسائر لسنة 2023:
السنة المنتهية في 31 مارس 2023	السنة المنتهية في 28 فبراير 2023	السنة المنتهية في 28 فبراير 2023	
دينار كويتي	دينار كويتي	دينار كويتي	
39,365,521	18,004,146	4,545,163	إيرادات من العقود مع العملاء
(23,430,297)	(8,489,034)	(3,194,579)	تكلفة الإيرادات
297,888	845,663	500,844	إيرادات أخرى
117,833	-	-	صافي الربح من استثمارات في أسهم
(492,843)	-	7,115,335	حصة في نتائج شركات زميلة
(6,156,171)	(5,700,035)	(1,480,915)	مصروفات عمومية وإدارية وتكاليف تمويل
9,701,931	4,660,740	7,485,848	ربح السنة
4,449,618	1,215,415	1,392,194	الخاص بالحصص غير المسيطرة
1,851,054	775,492	124,092	توزيعات أرباح مدفوعة إلى الحصص غير المسيطرة

الكوت	إياس	المجموعة التعليمية القابضة	ملخص بيان الأرباح أو الخسائر لسنة 2022:
السنة المنتهية في 31 مارس 2022	السنة المنتهية في 28 فبراير 2022	السنة المنتهية في 28 فبراير 2022	
دينار كويتي	دينار كويتي	دينار كويتي	
32,270,991	20,311,566	3,767,671	إيرادات من العقود مع العملاء
(22,164,794)	(8,941,373)	(2,621,624)	تكلفة الإيرادات
237,121	435,455	502,763	إيرادات أخرى
(21,067)	-	-	صافي خسائر من استثمارات في أسهم
(406,944)	-	5,744,254	حصة في نتائج شركات زميلة
(4,191,982)	(7,107,017)	(1,021,456)	مصروفات عمومية وإدارية وتكاليف تمويل
5,723,325	4,698,631	6,371,608	ربح السنة
2,624,901	1,464,593	1,184,495	الخاص بالحصص غير المسيطرة
925,527	1,634,964	1,903,477	توزيعات أرباح مدفوعة إلى الحصص غير المسيطرة
-	-	2,178,966	مبالغ مدفوعة إلى الحصص غير المسيطرة نتيجة تخفيض رأس المال

شركة بوبيان للبتر وكيمائيات ش.م.ك.ع. وشركاتها التابعة

إيضاحات حول البيانات المالية المجمعة
كما في وللسنة المنتهية في 30 أبريل 2023

22 شركات تابعة جوهرية مملوكة جزئياً (تتمة)

الكوت 31 مارس 2023 دينار كويتي	ايباس 28 فبراير 2023 دينار كويتي
---	---

ملخص بيان المركز المالي كما في 2023:

5,243,472	7,733,978	النقد والودائع قصيرة الأجل
11,565,773	14,104,796	مدينون ومدفوعات مقدماً
3,519,630	120,511	مخزون
2,147,232	201,900	استثمار في شركات زميلة
27,999,335	26,076,902	ممتلكات ومنشآت ومعدات وموجودات غير ملموسة
(8,067,555)	(15,096,732)	دائنون ومصروفات مستحقة
42,407,887	33,141,355	إجمالي حقوق الملكية
		الخاص بـ:
24,279,172	20,826,625	مساهمي الشركة الأم
18,128,715	12,314,730	الحصص غير المسيطرة

الكوت 31 مارس 2022 دينار كويتي	ايباس 28 فبراير 2022 دينار كويتي	المجموعة التعليمية القابضة 28 فبراير 2022 دينار كويتي
---	---	---

ملخص بيان المركز المالي كما في 2022:

3,376,442	7,807,267	6,318,662	النقد والودائع قصيرة الأجل
12,313,841	11,882,204	2,925,480	مدينون ومدفوعات مقدماً
2,883,378	110,413	-	مخزون
862,118	-	-	استثمارات في أسهم
2,640,075	201,900	51,543,424	استثمار في شركات زميلة
24,942,002	25,213,021	514,685	ممتلكات ومنشآت ومعدات وموجودات غير ملموسة
(5,278,642)	-	(24,182,565)	دائنو تمويل إسلامي
(7,288,084)	(13,875,856)	(5,370,154)	دائنون ومصروفات مستحقة
34,451,130	31,338,949	31,749,532	إجمالي حقوق الملكية
			الخاص بـ:
18,561,436	26,443,900	25,237,657	مساهمي الشركة الأم
15,889,694	4,895,049	6,511,875	الحصص غير المسيطرة

ملخص معلومات التدفقات النقدية لسنة 2023:

الكوت السنة المنتهية في 31 مارس 2023 دينار كويتي	ايباس السنة المنتهية في 28 فبراير 2023 دينار كويتي	المجموعة التعليمية القابضة السنة المنتهية في 28 فبراير 2023 دينار كويتي	
14,031,041	4,882,337	1,926,203	تشغيل
(2,507,075)	(3,808,131)	1,018,111	استثمار
(9,681,386)	(2,147,495)	(3,223,433)	تمويل
1,842,580	(1,073,289)	(279,119)	صافي (النقص) الزيادة في النقد والنقد المعادل

شركة بوبيان للبتر وكيموايات ش.م.ك.ع. وشركاتها التابعة

إيضاحات حول البيانات المالية المجمعة
كما في والسنة المنتهية في 30 أبريل 2023

22 شركة تابعة جوهرية مملوكة جزئياً (تتمة)

المجموعة التعليمية	اياس	الكوت	
القابضة	السنة المنتهية في	السنة المنتهية في	
السنة المنتهية في	28 فبراير	31 مارس	
2022	2022	2022	
دينار كويتي	دينار كويتي	دينار كويتي	
ملخص معلومات التدفقات النقدية لسنة 2022:			
تشغيل	661,283	6,968,027	
استثمار	6,428,633	(2,140,520)	
تمويل	(10,217,790)	(2,762,413)	
صافي (النقص) الزيادة في النقد والنقد المعادل	(3,127,874)	2,065,094	
	(7,458,586)		

23 تحليل استحقاق الموجودات والمطلوبات

يلخص الجدول التالي قائمة استحقاق موجودات ومطلوبات المجموعة. إن قائمة استحقاق النقد والودائع قصيرة الأجل والقروض محددة الأجل ودائني التمويل الإسلامي في تاريخ البيانات المالية المجمعة تستند إلى ترتيبات سداد المدفوعات التعاقدية. يتم تحديد قائمة استحقاق الموجودات والمطلوبات المتبقية استناداً إلى تقدير الإدارة لسيولة تلك الموجودات المالية. تقوم الإدارة بمراقبة قائمة الاستحقاق للتأكد من الاحتفاظ بسيولة كافية.

فيما يلي قائمة استحقاق الموجودات والمطلوبات:

كما في 30 أبريل 2023	خلال 12 شهراً	بعد سنة واحدة	الإجمالي
الموجودات	دينار كويتي	دينار كويتي	دينار كويتي
النقد والودائع قصيرة الأجل	112,826,029	-	112,826,029
مدينون ومدفوعات مقدماً	34,549,270	644,793	35,194,063
مخزون	6,913,225	-	6,913,225
استثمارات في أسهم	2,349,057	305,812,750	308,161,807
استثمار في شركات زميلة	-	63,314,736	63,314,736
ممتلكات ومنشآت ومعدات	-	56,730,469	56,730,469
موجودات غير ملموسة	-	15,646,841	15,646,841
إجمالي الموجودات	156,637,581	442,149,589	598,787,170
المطلوبات			
قروض محددة الأجل	64,454	45,204,247	45,268,701
دائنو تمويل إسلامي	26,266,423	162,908,072	189,174,495
دائنون ومصروفات مستحقة	37,317,767	12,464,088	49,781,855
إجمالي المطلوبات	63,648,644	220,576,407	284,225,051
صافي فجوة السيولة	92,988,937	221,573,182	314,562,119

23 تحليل استحقاق الموجودات والمطلوبات (تتمة)

الإجمالي دينار كويتي	بعد سنة واحدة دينار كويتي	خلال 12 شهراً دينار كويتي	كما في 30 أبريل 2022
			الموجودات
91,648,247	-	91,648,247	النقد والودائع قصيرة الأجل
30,710,782	-	30,710,782	مدينون ومدفوعات مقدماً
7,659,917	-	7,659,917	مخزون
378,833,368	371,066,554	7,766,814	استثمارات في أسهم
56,332,324	56,332,324	-	استثمار في شركات زميلة
50,639,222	50,639,222	-	ممتلكات ومنشآت ومعدات
9,726,686	9,726,686	-	موجودات غير ملموسة
<u>625,550,546</u>	<u>487,764,786</u>	<u>137,785,760</u>	إجمالي الموجودات
			المطلوبات
98,990,451	95,547,250	3,443,201	قروض محددة الأجل
173,363,088	150,982,184	22,380,904	دائنو تمويل إسلامي
44,981,430	10,043,024	34,938,406	دائنون ومصروفات مستحقة
<u>317,334,969</u>	<u>256,572,458</u>	<u>60,762,511</u>	إجمالي المطلوبات
<u>308,215,577</u>	<u>231,192,328</u>	<u>77,023,249</u>	صافي فجوة السيولة

24 معلومات القطاعات

لأغراض الإدارة، تنتظم المجموعة في ثلاثة قطاعات أعمال رئيسية. فيما يلي الأنشطة والخدمات الرئيسية ضمن هذه القطاعات:

قطاع الطاقة والتصنيع والبتر وكيمائيات: تتألف حصص الاستثمار المباشر في هذا القطاع من المواد الرئيسية (إيكويت- الكويتية للأوليفيات- بانا غاز- وشركات أخرى) وأنشطة التصنيع للشركات التابعة: شركة منى نور للصناعة والتجارة ذ.م.م، وشركة منى نور للصناعات البلاستيكية ذ.م.م، وشركة منى نور ذ.م.م. (صلالة) وشركة الجبيل المتكاملة للتغليف المحدودة (شركة ذات مسؤولية محدودة)، وشركة بوبيان للصناعات البلاستيكية ش.م.ك. (مقفلة) وشركة الكوت للمشاريع الصناعية ش.م.ك.ع. وشركة وربة كابيتال القابضة ش.م.ك.ع. وشركة يلين للحديد المحدودة.

خدمات وتعليم: الشركات التابعة والزميلة للمجموعة المشاركة في تقديم الخدمات التعليمية والطبية. أخرى: الاستثمار المباشر ومن خلال محافظ في قطاعات أخرى مختلفة.

تقوم الإدارة بمراقبة نتائج التشغيل للقطاعات الخاصة بها بصورة منفصلة بغرض اتخاذ قرارات بشأن توزيع الموارد وتقييم الأداء. يتم تقييم أداء القطاعات على أساس العائد على الاستثمارات. ليس لدى المجموعة أية معاملات جوهرية فيما بين القطاعات.

شركة بوبيان للبتر وكيمياويات ش.م.ك.ع. وشركاتها التابعة

إيضاحات حول البيانات المالية المجمعة
كما في للسنة المنتهية في 30 أبريل 2023

24 معلومات القطاعات (تتمة)

توضح الجداول التالية معلومات حول الإيرادات والأرباح من قطاعات التشغيل لدى المجموعة للسنتين المنتهيتين في 30 أبريل 2023 و2022:

المجموع دينار كويتي	أخرى دينار كويتي	خدمات وتعليم دينار كويتي	قطاع الطاقة والتصنيع والبتر وكيمياويات دينار كويتي	السنة المنتهية في 30 أبريل 2023
79,132,486	-	22,549,309	56,583,177	إيرادات من العقود مع العملاء
18,313,252	965,026	-	17,348,226	إيرادات توزيعات أرباح
8,769,775	5,755	7,235,012	1,529,008	حصة في نتائج شركات زميلة
106,215,513	970,781	29,784,321	75,460,411	إيرادات القطاعات
42,099,047	797,248	10,383,268	30,918,531	ربح القطاعات
				إفصاحات أخرى:
6,118,860	-	2,258,608	3,860,252	استهلاك
310,096	-	310,096	-	إطفاء
8,006,497	173,533	2,136,333	5,696,631	تكاليف تمويل
7,768,116	-	3,879,226	3,888,890	شراء ممتلكات ومنشآت ومعدات
88,141	-	88,141	-	حيازة حصص غير مسيطرة
				السنة المنتهية في 30 أبريل 2022
72,019,386	-	24,079,237	47,940,149	إيرادات من العقود مع العملاء
32,257,832	1,100,432	-	31,157,400	إيرادات توزيعات أرباح
7,714,495	(71,438)	8,369,621	(583,688)	حصة في نتائج شركات زميلة
111,991,713	1,028,994	32,448,858	78,513,861	إيرادات القطاعات
44,008,939	547,729	12,903,210	30,558,000	ربح القطاعات
				إفصاحات أخرى:
6,079,205	-	2,166,619	3,912,586	استهلاك
310,096	-	310,096	-	إطفاء
8,263	-	-	8,263	انخفاض قيمة ممتلكات ومنشآت ومعدات
4,809,177	481,265	902,007	3,425,905	تكاليف تمويل
5,207,906	-	1,036,999	4,170,907	شراء ممتلكات ومنشآت ومعدات
8,994	-	8,994	-	حيازة حصص غير مسيطرة

شركة بوبيان للبتر وكيمياويات ش.م.ك.ع. وشركاتها التابعة

إيضاحات حول البيانات المالية المجمعة
كما في وللسنة المنتهية في 30 أبريل 2023

24 معلومات القطاعات (تتمة)

توضح الجداول التالية معلومات حول موجودات ومطلوبات قطاعات التشغيل لدى المجموعة كما في 30 أبريل 2023 و30 أبريل 2022:

قطاع الطاقة والتصنيع والبتر وكيمياويات				كما في 30 أبريل 2023
المجموع دينار كويتي	أخرى دينار كويتي	خدمات وتعليم دينار كويتي	دينار كويتي	
598,787,170	14,717,293	115,897,704	468,172,173	موجودات القطاعات
284,225,051	5,755,658	65,097,932	213,371,461	مطلوبات القطاعات
				إفصاحات أخرى:
63,314,736	281,335	53,654,579	9,378,822	استثمار في شركات زميلة
8,479,791	-	-	8,479,791	الشهرة
قطاع الطاقة والتصنيع والبتر وكيمياويات				كما في 30 أبريل 2022
المجموع دينار كويتي	أخرى دينار كويتي	خدمات وتعليم دينار كويتي	دينار كويتي	
625,550,546	67,196,681	110,638,283	447,715,582	موجودات القطاعات
317,334,969	26,051,045	86,321,213	204,962,711	مطلوبات القطاعات
				إفصاحات أخرى:
56,332,324	265,902	48,389,405	7,677,017	استثمار في شركات زميلة
2,249,540	-	-	2,249,540	الشهرة

25 إفصاحات الأطراف ذات العلاقة

يمثل الأطراف ذات العلاقة المساهمين الرئيسيين والشركات الزميلة وأعضاء مجلس الإدارة وموظفي الإدارة العليا للشركة الأم والشركات التي يسيطرون عليها أو يمارسون عليها سيطرة مشتركة أو تأثيراً ملموساً. يتم الموافقة على سياسات وشروط تسعير هذه المعاملات من قبل إدارة المجموعة.

توضح الجداول التالية إجمالي قيمة المعاملات التي تم إجراؤها مع أطراف ذات علاقة خلال السنتين المنتهيتين في 30 أبريل 2023 و2022 وكذلك الأرصدة لدى أطراف ذات علاقة كما في 30 أبريل 2023 و2022:

2022 دينار كويتي	2023 دينار كويتي	بيان الأرباح أو الخسائر المجموع:
571,404	326,856	مبيعات
629,763	360,533	مشتريات
2022 دينار كويتي	2023 دينار كويتي	بيان المركز المالي المجموع:
115,389	11,910	مدينون ومدفوعات مقدماً
-	25,863	دائنون ومصروفات مستحقة

بنود وشروط المعاملات مع أطراف ذات علاقة

يتم إجراء المعاملات مع أطراف ذات علاقة بشروط معتمدة من قبل إدارة المجموعة. إن الأرصدة القائمة في نهاية السنة غير مكفولة بضمان ولا تحمل فائدة وليس لها تاريخ سداد ثابت. لم يتم تقديم أو استلام أي ضمانات مقابل أي أرصدة مدينة أو دائنة مستحقة القبض أو السداد للأطراف ذات علاقة. بالنسبة للسنة المنتهية في 30 أبريل 2023، لم تسجل المجموعة أي مخصص مقابل خسائر الائتمان المتوقعة المتعلقة بالمبالغ المستحقة من أطراف ذات علاقة (2022: لا شيء).

25 إفصاحات الأطراف ذات العلاقة (تتمة)

مكافأة موظفي الإدارة العليا:

يتضمن موظفو الإدارة العليا مجلس الإدارة والأعضاء الرئيسيين في الإدارة ممن لديهم السلطة والمسئولية عن تخطيط وتوجيه ومراقبة أنشطة المجموعة.

إن إجمالي قيمة المعاملات والأرصدة القائمة المتعلقة بموظفي الإدارة العليا كان كما يلي:

الرصيد القائم كما في 30 أبريل		قيمة المعاملات للسنة المنتهية في 30 أبريل		
2022	2023	2022	2023	
دينار كويتي	دينار كويتي	دينار كويتي	دينار كويتي	
39,216	21,673	407,855	430,500	مزايا قصيرة الأجل
71,769	53,109	15,000	17,178	مكافأة نهاية الخدمة للموظفين
110,985	74,782	422,855	447,678	

أوصى مجلس الإدارة خلال اجتماعه المنعقد بتاريخ 16 مايو 2023 بصرف مكافأة أعضاء مجلس الإدارة بمبلغ 90,000 دينار كويتي للسنة المنتهية في 30 أبريل 2023. تخضع هذه التوصية لموافقة المساهمين خلال اجتماع الجمعية العمومية السنوية للشركة الأم.

تم اعتماد أتعاب أعضاء مجلس الإدارة بمبلغ 90,000 دينار كويتي للسنة المنتهية في 30 أبريل 2022 من قبل الجمعية العمومية السنوية للمساهمين في اجتماعها المنعقد بتاريخ 1 يونيو 2022.

26 التزامات ومطلوبات محتملة

26.1 التزامات

في 30 أبريل 2023، كان لدى المجموعة الالتزامات التالية:

2022	2023	
دينار كويتي	دينار كويتي	
3,453,656	2,805,600	المتعلق بالإنشاءات قيد التنفيذ
799,866	798,692	المتعلق بحيازة الاستثمارات
4,253,522	3,604,292	

26.2 مطلوبات محتملة

قدمت الشركة الأم كفالات تضامنية بمبلغ 9,504,545 دينار كويتي (2022: 37,218,098 دينار كويتي) إلى بنوك محلية وأجنبية نيابة عن شركاتها التابعة. من غير المتوقع أن ينتج أي مطلوبات مادية.

27 أهداف وسياسات إدارة مخاطر الأدوات المالية

تكمن المخاطر في أنشطة المجموعة لكن هذه المخاطر تُدار بطريقة التحديد والقياس والمراقبة المستمرة وفقاً لحدود المخاطر والأدوات الرقابية الأخرى. إن هذه الطريقة في إدارة المخاطر ذات أهمية كبيرة لاستمرار المجموعة في تحقيق الأرباح ويتحمل كل فرد بالمجموعة مسؤولية التعرض للمخاطر فيما يتعلق بالمسؤوليات المنوطة به داخل المجموعة. للسنة المنتهية في 30 أبريل 2023، لم تقع أي تغييرات جوهرية في أهداف وسياسات إدارة المخاطر.

تتضمن المطلوبات المالية الرئيسية للمجموعة القروض محددة الأجل ودائني التمويل الإسلامي والدائنين والمصرفيات المستحقة (بما في ذلك مطلوبات التأجير). إن الغرض الرئيسي من هذه المطلوبات المالية هو توفير تمويل لعمليات المجموعة. لدى المجموعة مدينين ونقد وودائع قصيرة الأجل تنتج مباشرة من عملياتها.

تحفظ المجموعة أيضاً بموجودات مالية مدرجة بالقيمة العادلة من خلال الإيرادات الشاملة الأخرى وموجودات مالية مدرجة بالقيمة العادلة من خلال الأرباح أو الخسائر.

27 أهداف وسياسات إدارة مخاطر الأدوات المالية (تتمة)

يقوم مجلس الإدارة بمراجعة واعتماد سياسات إدارة كل فئة من هذه المخاطر الموضحة بإيجاز أدناه.

إن المخاطر الرئيسية الناتجة من الأدوات المالية للمجموعة هي مخاطر الائتمان ومخاطر السيولة ومخاطر السوق التي تنقسم إلى مخاطر أسعار الفائدة ومخاطر العملات الأجنبية ومخاطر أسعار الأسهم. لا تتضمن عملية مراقبة المخاطر المستقلة مخاطر الأعمال مثل التغيرات في البيئة والتكنولوجيا وقطاع الأعمال. يتم مراقبة هذه المخاطر من خلال عملية التخطيط الاستراتيجي الخاصة بالمجموعة.

هيكل إدارة المخاطر

يتولى مجلس إدارة المجموعة المسؤولية الكاملة عن وضع المنهج الشامل لإدارة المخاطر واعتماد استراتيجيات ومبادئ إدارة المخاطر.

تخفيف المخاطر

كجزء من الإدارة الشاملة للمخاطر، تستخدم المجموعة أو قد تختار استخدام مشتقات وأدوات أخرى لإدارة التعرض للمخاطر الناتجة من التغيرات في أسعار الفائدة والعملات الأجنبية ومخاطر الائتمان ومخاطر السيولة ومخاطر الأسهم.

فيما يلي المخاطر الرئيسية التي تتعرض لها موجودات ومطلوبات المجموعة والطرق الرئيسية لإدارة المخاطر:

27.1 مخاطر الائتمان

إن مخاطر الائتمان هي مخاطر عجز طرف مقابل عن الوفاء بالتزاماته بموجب أداة مالية مما يؤدي إلى تكبد خسارة مالية. تتعرض المجموعة لمخاطر الائتمان بصورة رئيسية على المدينين التجاريين والرسوم الدراسية المستحقة. تسعى المجموعة للحد من مخاطر الائتمان لديها فيما يتعلق بالعملاء من خلال وضع حدود ائتمانية للعملاء الأفراد ومراقبة أرصدة المدينين القائمة.

تركز مخاطر الحد الأقصى من التعرض لمخاطر الائتمان

تنشأ التركزات عندما يشترك عدد من الأطراف المقابلة في أنشطة متشابهة، أو في أنشطة في نفس المنطقة الجغرافية، أو عندما يكون لهم سمات اقتصادية متماثلة مما قد يجعل قدرتهم على الوفاء بالتزامات تعاقدية تتأثر بشكل مماثل بالتغيرات في الظروف الاقتصادية أو السياسية أو غيرها. تشير التركزات إلى الحساسية النسبية لأداء المجموعة نحو التطورات التي تؤثر على قطاع أعمال بذاته أو على منطقة جغرافية معينة.

إن الحد الأقصى من التعرض لمخاطر الائتمان في تاريخ البيانات المالية المجمعة يعادل القيمة الدفترية لكل فئة من الموجودات المالية كما هو مبين أدناه. لا تحتفظ المجموعة بضمان كتأمين.

فيما يلي إجمالي الحد الأقصى من تعرض المجموعة لمخاطر الائتمان المنقسمة وفقاً للمنطقة الجغرافية:

			30 أبريل 2023	
المجموع	الكويت	دول أخرى بمنطقة الشرق الأوسط	دينار كويتي	دينار كويتي
112,826,029	107,657,434	5,168,595	نقد وودائع قصيرة الأجل	
26,630,024	24,808,833	1,821,191	مديون تجاريون ورسوم دراسية مستحقة	
5,216,105	4,836,046	380,059	مديون آخرون	
144,672,158	137,302,313	7,369,845	الحد الأقصى من التعرض لمخاطر الائتمان	

			30 أبريل 2022	
المجموع	الكويت	دول أخرى بمنطقة الشرق الأوسط	دينار كويتي	دينار كويتي
91,648,247	87,553,818	4,094,429	نقد وودائع قصيرة الأجل	
24,742,362	23,575,670	1,166,692	مديون تجاريون ورسوم دراسية مستحقة	
2,614,479	2,242,995	371,484	مديون آخرون	
119,005,088	113,372,483	5,632,605	الحد الأقصى من التعرض لمخاطر الائتمان	

27 أهداف وسياسات إدارة مخاطر الأدوات المالية (تتمة)

27.1 مخاطر الائتمان (تتمة)

تركز مخاطر الحد الأقصى من التعرض لمخاطر الائتمان (تتمة)

فيما يلي إجمالي الحد الأقصى من تعرض المجموعة لمخاطر الائتمان المنقسمة وفقاً لتصنيف قطاع الأعمال:

2022	2023	
دينار كويتي	دينار كويتي	
13,227,267	16,070,452	تصنيع
91,648,247	112,826,029	بنوك
14,129,574	15,775,677	خدمات وتعليم
119,005,088	144,672,158	

تقييم خسائر الائتمان المتوقعة

مديون تجاريون ورسوم دراسية مستحقة

يتم إجراء تحليل انخفاض القيمة في تاريخ كل بيانات مالية مجمعة بواسطة مصفوفة مخصصات لقياس خسائر الائتمان المتوقعة. تطبق المجموعة الطريقة المبسطة الواردة ضمن المعيار الدولي للتقارير المالية 9 لقياس خسائر الائتمان المتوقعة والتي تستعين فيها بمخصص خسائر الائتمان المتوقعة على مدى عمر الأداة بالنسبة لكافة أرصدة المدينين التجاريين والرسوم الدراسية المستحقة.

تستند معدلات الخسائر المتوقعة إلى قوائم مدفوعات المبيعات وتحصيل الرسوم الدراسية على مدى فترة 36 شهراً قبل 30 أبريل 2023 وخسائر الائتمان السابقة المقابلة التي تم التعرض لها خلال هذه الفترة. يتم تعديل معدلات الخسائر السابقة لتعكس المعلومات الحالية والمستقبلية حول عوامل الاقتصاد الكلي التي تؤثر على قدرة العملاء على تسوية أرصدة المدينين. حددت المجموعة إجمالي الناتج المحلي ومعدل البطالة في الدول التي تباع فيها بضاعتها وتقدم خدماتها بحيث تكون العوامل الأكثر صلة وبالتالي يتم تعديل معدلات الخسائر السابقة استناداً إلى التغيرات المتوقعة في هذه العوامل.

فيما يلي المعلومات حول التعرض لمخاطر الائتمان كما في 30 أبريل للمدينين التجاريين والرسوم الدراسية المستحقة لدى المجموعة بواسطة مصفوفة مخصصات:

عدد أيام التأخر في السداد						متداولة	30 أبريل 2023
أكثر من 365 يوماً	301-365 يوماً	181-270 يوماً	91-180 يوماً	0-90 يوماً	مداولة		
الإجمالي	الإجمالي	الإجمالي	الإجمالي	الإجمالي	الإجمالي	الإجمالي	الإجمالي
دينار كويتي	دينار كويتي	دينار كويتي	دينار كويتي	دينار كويتي	دينار كويتي	دينار كويتي	دينار كويتي
34,706,001	7,075,950	869,129	1,169,375	17,736,975	7,854,572	3.3%	معدل خسائر الائتمان المتوقعة
8,075,977	5,374,148	558,148	273,225	1,608,085	262,371	9.1%	الإجمالي الكلي للقيمة الدفترية المقدرة عند التعثر
						23.3%	خسائر الائتمان المتوقعة

27 أهداف وسياسات إدارة مخاطر الأدوات المالية (تتمة)

27.1 مخاطر الائتمان (تتمة)

تقييم خسائر الائتمان المتوقعة (تتمة)

مديونون تجاريون ورسوم دراسية مستحقة (تتمة)

	عدد أيام التأخر في السداد					متداولة	30 أبريل 2022
	أكثر من 365 يوماً	301-365 يوماً	181-270 يوماً	1-180 يوماً	أقل من 180 يوماً		
الإجمالي	365 يوماً	301-365 يوماً	181-270 يوماً	1-180 يوماً	أقل من 180 يوماً	دينار كويتي	دينار كويتي
معدل خسائر الائتمان المتوقعة	73.5%	83.4%	55.1%	7.2%	11.0%	دينار كويتي	دينار كويتي
الإجمالي الكلي للقيمة الدفترية المقدرة عند التعثر	6,830,986	972,591	993,971	16,489,892	7,882,173	دينار كويتي	دينار كويتي
خسائر الائتمان المتوقعة	5,019,141	810,996	548,124	1,182,308	866,682	دينار كويتي	دينار كويتي

مديونون آخرون

تقوم المجموعة بإجراء تحليل انخفاض القيمة للأرصدة المستحقة من أطراف ذات علاقة والمديونون الآخرون في تاريخ كل بيانات مالية مجمعة استناداً إلى الطريقة العامة الواردة بالمعيار الدولي للتقارير المالية 9 لقياس خسائر الائتمان المتوقعة. تراقب المجموعة بانتظام أرصدة المدينين لتحديد ما إذا كانت تتعرض لخسائر الائتمان المتوقعة على مدى فترة 12 شهراً أو خسائر الائتمان المتوقعة على مدى عمر الأداة. يستند هذا إلى تقييم المجموعة لما إذا كان هناك أي زيادة جوهرية في مخاطر الائتمان منذ الاعتراف المبدئي بهذه الأدوات.

تقوم المجموعة بتقدير عناصر خسائر الائتمان المتوقعة (أي احتمالات التعثر والخسائر الناتجة من التعثر والتعرض للمخاطر عند التعثر) بواسطة افتراضات مخاطر الائتمان المناسبة مع إجراء التعديلات المستقبلية ذات الصلة. تقوم المجموعة بتعديل احتمالات التعثر مع إجراء التعديلات المستقبلية ذات الصلة المتعلقة بظروف السوق المتوقعة التي قد تؤثر على مقدار حالات التعثر من قبل الأطراف المقابلة.

النقد والودائع قصيرة الأجل

إن مخاطر الائتمان الناتجة من النقد والودائع قصيرة الأجل محدودة حيث إن الأطراف المقابلة تمثل مؤسسات مالية حسنة السمعة ذات تصنيفات ائتمانية مناسبة محددة من قبل وكالات التصنيف الائتماني العالمية. بالإضافة إلى ذلك، يخضع أصل المبالغ للودائع في البنوك المحلية (بما في ذلك حسابات الادخار والحسابات الجارية) لضمانات بنك الكويت المركزي طبقاً للقانون رقم 30 لسنة 2008 بشأن ضمان الودائع لدى البنوك المحلية في دولة الكويت والذي أصبح سارياً اعتباراً من 3 نوفمبر 2008.

ترى المجموعة أن النقد والودائع قصيرة الأجل لديها مرتبط بمخاطر ائتمان منخفضة استناداً إلى التصنيفات الائتمانية الخارجية للأطراف المقابلة. وبالتالي، انتهت الإدارة إلى أن خسائر الانخفاض في القيمة غير مادية.

27.2 مخاطر السيولة

إن مخاطر السيولة هي مخاطر مواجهة المجموعة لصعوبة في توفير الأموال للوفاء بالالتزامات المرتبطة بالأدوات المالية. تحد المجموعة من مخاطر السيولة لديها بواسطة التأكد من توفر التسهيلات البنكية وإدارة رأس المال العامل بفعالية.

قامت المجموعة بتقييم مدى تركيز المخاطر فيما يتعلق بإعادة تمويل دين المجموعة وانتهت إلى أنه منخفض. لدى المجموعة إمكانية الاستفادة من مجموعة متنوعة وكافية من موارد التمويل ويمكن تجديد الدين الذي يستحق خلال 12 شهراً مع المقرضين الحاليين.

27 أهداف وسياسات إدارة مخاطر الأدوات المالية (تتمة)

27.2 مخاطر السيولة (تتمة)

يلخص الجدول التالي قائمة استحقاق المطلوبات المالية لدى المجموعة استناداً إلى المدفوعات التعاقدية غير المخصصة:

30 أبريل 2023		
الإجمالي دينار كويتي	سنة واحدة إلى 5 سنوات دينار كويتي	خلال 12 شهراً دينار كويتي
55,967,913	53,760,103	2,207,810
220,084,558	185,088,660	34,995,898
38,481,659	11,237,400	27,244,259
2,156,828	1,324,823	832,005
316,690,958	251,410,986	65,279,972

قروض محددة الأجل
دائنو تمويل إسلامي
دائنون تجاريون وأرصدة دائنة أخرى
مطلوبات التأجير

إجمالي المطلوبات المالية غير المخصصة

30 أبريل 2022		
الإجمالي دينار كويتي	سنة واحدة إلى 5 سنوات دينار كويتي	خلال 12 شهراً دينار كويتي
110,344,160	104,626,827	5,717,333
195,218,519	168,466,529	26,751,990
34,849,373	8,629,633	26,219,740
2,770,580	1,520,559	1,250,021
343,182,632	283,243,548	59,939,084

قروض محددة الأجل
دائنو تمويل إسلامي
دائنون تجاريون وأرصدة دائنة أخرى
مطلوبات التأجير

إجمالي المطلوبات المالية غير المخصصة

27.3 مخاطر السوق

إن مخاطر السوق هي مخاطر تقلب القيمة العادلة أو التدفقات النقدية المستقبلية للأدوات المالية نتيجة للتغير في أسعار السوق. تنشأ مخاطر السوق عن المراكز القائمة في أسعار الفائدة والعملات ومنتجات الأسهم حيث تتعرض جميعها للحركات العامة والمحددة في السوق والتغيرات في مستوى تقلب معدلات أو أسعار السوق مثل أسعار الفائدة وأسعار صرف العملات الأجنبية وأسعار الأسهم.

27.3.1 مخاطر أسعار الفائدة

إن مخاطر أسعار الفائدة هي مخاطر تقلب القيمة العادلة أو التدفقات النقدية المستقبلية لأداة مالية نتيجة التغيرات في أسعار الفائدة في السوق. يتعلق تعرض المجموعة لمخاطر التغيرات في أسعار الفائدة في السوق بصورة رئيسية بالتزامات الدين طويلة الأجل ذات معدلات الفائدة المتغيرة لدى المجموعة.

في تاريخ البيانات المالية المجمعة، تم إدراج القروض ذات المعدلات المتغيرة لدى المجموعة بصورة رئيسية بالدينار الكويتي.

التعرض لمخاطر أسعار الفائدة

فيما يلي قائمة أسعار الفائدة للأدوات المالية ذات الفائدة لدى المجموعة كما تم تسجيلها في التقرير المرفوع إلى إدارة المجموعة:

2022 دينار كويتي	2023 دينار كويتي	أدوات ذات معدلات فائدة ثابتة موجودات مالية مطلوبات مالية
78,708,023	97,230,039	
(173,363,088)	(189,174,495)	
(94,655,065)	(91,944,456)	
(98,990,451)	(45,268,701)	أدوات ذات معدلات فائدة متغيرة مطلوبات مالية
(193,645,516)	(137,213,157)	

27 أهداف وسياسات إدارة مخاطر الأدوات المالية (تتمة)

27.3 مخاطر السوق (تتمة)

27.3.1 مخاطر أسعار الفائدة (تتمة)

تحليل حساسية القيمة العادلة للأدوات ذات معدلات فائدة ثابتة

لا تقوم المجموعة باحتساب أي من الموجودات المالية أو المطلوبات المالية ذات معدلات فائدة ثابتة والمدرجة بالقيمة العادلة من خلال الأرباح أو الخسائر. لذلك، فإن التغير في أسعار الفائدة في تاريخ البيانات المالية المجمعة لن يؤثر على الأرباح أو الخسائر.

تحليل حساسية التدفقات النقدية للأدوات ذات معدلات الفائدة المتغيرة

ستؤدي الزيادة المحتملة بصورة معقولة بعدد 100 نقطة أساسية في أسعار الفائدة في تاريخ البيانات المالية المجمعة إلى نقص الربح قبل الضرائب بمبلغ 452,687 دينار كويتي (2022: 989,905 دينار كويتي). إن هذا التحليل يفترض ثبات كافة المتغيرات الأخرى وعلى وجه الخصوص أسعار صرف العملات الأجنبية.

27.3.2 مخاطر العملات الأجنبية

إن مخاطر العملات الأجنبية هي مخاطر تقلب قيمة أداة مالية نتيجة التغيرات في أسعار صرف العملات الأجنبية.

إن المجموعة معرضة بشكل رئيسي للمخاطر عن الدولار الأمريكي على استثماراتها في الأسهم. وأما التعرض لعملات أخرى فليس جوهرياً. تدار مخاطر تحويل العملات الأجنبية على أساس القيود التي تحددها الإدارة والتقييم المستمر لحركات أسعار الصرف الحالية والمتوقعة.

الحساسية للعملات الأجنبية

يوضح الجدول التالي الحساسية للتغير المحتمل بصورة معقولة (بنسبة 5%) في سعر صرف الدولار الأمريكي مع الاحتفاظ بكافة المتغيرات الأخرى ثابتة. لا تتعرض المجموعة لمخاطر التغيرات في أسعار صرف العملات الأجنبية بالنسبة لكافة العملات الأخرى بصورة مادية.

التأثير على الإيرادات الشاملة الأخرى

2022	2023
دينار كويتي	دينار كويتي

5,164,481 14,593,728

دولار أمريكي

سيكون التأثير على الأرباح أو الخسائر غير جوهري بسبب الحركة بنسبة 5% في سعر صرف الدولار الأمريكي.

27.3.3 مخاطر أسعار الأسهم

يتشأ تعرض المجموعة لمخاطر أسعار الأسهم من الاستثمارات التي تحتفظ بها المجموعة والمصنفة كمدرجة بالقيمة العادلة من خلال الإيرادات الشاملة الأخرى أو القيمة العادلة من خلال الأرباح أو الخسائر. تتعرض استثمارات المجموعة المدرجة وغير المدرجة لمخاطر أسعار السوق الناتجة من عوامل عدم التيقن بشأن القيم المستقبلية للاستثمارات في أسهم. تدير المجموعة مخاطر أسعار الأسهم من خلال التنوع ووضع حدود على الأدوات الفردية والإجمالية للأسهم.

في تاريخ البيانات المالية المجمعة، قدر التعرض لمخاطر الاستثمارات في أسهم غير مدرجة وفقاً للقيمة العادلة بمبلغ 307,951,617 دينار كويتي (2022: 325,228,115 دينار كويتي). تم عرض تحليلات الحساسية لهذه الاستثمارات في إيضاح 28.

كما في تاريخ البيانات المالية المجمعة، فإن أغلبية الاستثمارات في الأسهم المدرجة لدى المجموعة متداولة علناً ويتم إدراجها في بعض أسواق دول مجلس التعاون الخليجي. وقد قدر التعرض لمخاطر الاستثمارات في أسهم وفقاً للقيمة العادلة المدرجة في تلك الأسواق بمبلغ 194,385 دينار كويتي (2022: 53,508,698 دينار كويتي). نظراً للتغيرات في القيمة العادلة للاستثمارات في أسهم المحتفظ بها ترتبط ارتباطاً إيجابياً قوياً بالتغيرات في مؤشرات السوق، فقد انتهت المجموعة إلى أن الزيادة/(النقص) بنسبة 5% في مؤشر السوق ذي الصلة قد تؤدي إلى التأثير بزيادة/(نقص) بحوالي 9,720 دينار كويتي على ربح السنة (2022: زيادة/(نقص) بمبلغ 2,974,532 دينار كويتي و43,106 دينار كويتي في الإيرادات الشاملة الأخرى وربح السنة على التوالي).

28 قياس القيمة العادلة

فيما يلي ملخص الأدوات المالية المقاسة وفقاً للقيمة العادلة على أساس متكرر بخلاف تلك ذات القيمة الدفترية التي تعادل القيمة العادلة تقريباً بصورة معقولة. كما في 30 أبريل 2023 و2022، ليس لدى المجموعة أي أصل غير مالي مقاس وفقاً للقيمة العادلة.

2022	2023	
دينار كويتي	دينار كويتي	الأدوات المالية
		الموجودات المالية
		استثمارات في أسهم (وفقاً للقيمة العادلة)
		أسهم مسعرة
53,508,698	194,385	أسهم غير مسعرة
325,228,115	307,951,617	صناديق غير مسعرة
96,555	15,805	
<u>378,833,368</u>	<u>308,161,807</u>	
		المطلوبات المالية
		المقابل المحتمل المستحق *
-	2,180,135	

* تم عرض إفصاحات قياس القيمة العادلة المتعلقة بالمقابل المحتمل المستحق في إيضاح 3 (ب)).

تشير تقديرات الإدارة إلى أن القيمة العادلة للموجودات والمطلوبات المالية التالية تعادل قيمتها الدفترية تقريباً:

- ◀ النقد والودائع قصيرة الأجل
- ◀ المدينون
- ◀ القروض محددة الأجل
- ◀ دائنو التمويل الإسلامي
- ◀ دائنون ومصروفات مستحقة (باستثناء المقابل المحتمل المستحق)

طرق وافتراضات التقييم

تم استخدام الطرق والافتراضات التالية لتقدير القيمة العادلة:

استثمار في أسهم مدرجة

تستند القيمة العادلة للأسهم المتداولة علنا إلى أسعار السوق المعلنة في سوق نشط للموجودات المماثلة دون إجراء أي تعديلات. تصنف المجموعة القيمة العادلة لهذه الاستثمارات ضمن المستوى I من الجدول الهرمي.

استثمارات في أسهم غير مدرجة

تستثمر المجموعة في شركات ذات أسهم خاصة غير مسعرة في سوق نشط. لا يتم إجراء المعاملات في هذه الاستثمارات على أساس منتظم. تستخدم المجموعة أسلوب تقييم يستند إلى السوق بالنسبة لأغلبية هذه المراكز. تحدد المجموعة شركات عامة مقارنة (أقران) استناداً إلى القطاع والحجم والرفع المالي والاستراتيجية كما تحتسب مضاعف تداول مناسب لكل شركة مقارنة يتم تحديدها. يتم بعد ذلك خصم مضاعف التداول مقابل اعتبارات مثل ضعف السيولة وفروق الحجم بين الشركات المقارنة استناداً إلى الحقائق والظروف المرتبطة بالشركة. يتم تطبيق المضاعف المخصص على قياس الأرباح المقابلة للشركة المستثمر فيها لقياس القيمة العادلة. تم عرض الطرق المحددة المتعلقة بالاستثمارات الرئيسية لدى المجموعة وهي شركة إيكويت والشركة الكويتية للأوليفينات ضمن إيضاح 12. تصنف المجموعة القيمة العادلة لهذه الاستثمارات ضمن المستوى 3.

صناديق غير مدرجة

تستثمر المجموعة في الصناديق المدارة بما في ذلك صناديق الأسهم الخاصة وهي غير مسعرة في سوق نشط وقد تخضع لقيود على الاسترداد مثل فترات الامتناع عن بيع الأسهم. تراعي الإدارة أساليب التقييم والمدخلات المستخدمة في تقييم هذه الصناديق كجزء من العناية الواجبة قبل الاستثمار لضمان أنها معقولة ومناسبة. وبالتالي، يمكن استخدام صافي قيمة الموجودات للصناديق المستثمر فيها هذه كأحد المدخلات لقياس قيمتها العادلة. وعند قياس قيمتها العادلة، يتم تعديل صافي قيمة الموجودات لهذه الصناديق، متى كان ذلك ضرورياً، لتعكس القيود على الاسترداد والالتزامات المستقبلية وغيرها من العوامل المحددة للصندوق المستثمر فيه ومدير الصندوق. عند قياس القيمة العادلة أيضاً، يتم أيضاً مراعاة أي معاملات في أسهم الصندوق المستثمر فيه. استناداً إلى طبيعة ومستوى التعديلات اللازمة لتقدير صافي قيمة الموجودات ومستوى التداول في الصندوق المستثمر فيه، تقوم المجموعة بتصنيف هذه الصناديق ضمن المستوى 2 أو المستوى 3.

28 قياس القيمة العادلة (تتمة)

الجدول الهرمي للقيمة العادلة

توضح الجداول التالية الجدول الهرمي لقياس القيمة العادلة للأدوات المالية لدى المجموعة المقاسة بالقيمة العادلة:

قياس القيمة العادلة بواسطة			
المدخلات الجوهرية غير الملحوظة (المستوى 3)	المدخلات الجوهرية الملحوظة (المستوى 2)	أسعار معلنة في أسواق نشطة (المستوى 1)	الإجمالي
دينار كويتي	دينار كويتي	دينار كويتي	دينار كويتي
30 أبريل 2023			
موجودات مالية مدرجة بالقيمة العادلة من خلال الأرباح أو الخسائر:			
-	-	194,385	194,385
2,138,867	-	-	2,138,867
-	15,805	-	15,805
<u>2,138,867</u>	<u>15,805</u>	<u>194,385</u>	<u>2,349,057</u>
موجودات مالية مدرجة بالقيمة العادلة من خلال الإيرادات الشاملة الأخرى:			
305,812,750	-	-	305,812,750
<u>307,951,617</u>	<u>15,805</u>	<u>194,385</u>	<u>308,161,807</u>
استثمارات في أسهم (وفقاً للقيمة العادلة)			

قياس القيمة العادلة بواسطة			
المدخلات الجوهرية غير الملحوظة (المستوى 3)	المدخلات الجوهرية الملحوظة (المستوى 2)	أسعار معلنة في أسواق نشطة (المستوى 1)	الإجمالي
دينار كويتي	دينار كويتي	دينار كويتي	دينار كويتي
30 أبريل 2022			
موجودات مالية مدرجة بالقيمة العادلة من خلال الأرباح أو الخسائر:			
-	-	862,118	862,118
6,808,141	-	-	6,808,141
-	96,555	-	96,555
<u>6,808,141</u>	<u>96,555</u>	<u>862,118</u>	<u>7,766,814</u>
موجودات مالية مدرجة بالقيمة العادلة من خلال الإيرادات الشاملة الأخرى:			
-	-	52,646,580	52,646,580
318,419,974	-	-	318,419,974
<u>318,419,974</u>	<u>-</u>	<u>52,646,580</u>	<u>371,066,554</u>
<u>325,228,115</u>	<u>96,555</u>	<u>53,508,698</u>	<u>378,833,368</u>
استثمارات في أسهم (وفقاً للقيمة العادلة)			

لم يتم إجراء أي تحويلات بين أي من مستويات الجدول الهرمي للقيمة العادلة خلال السنتين المنتهيتين في 30 أبريل 2023 أو 2022.

28 قياس القيمة العادلة (تتمة)

مطابقة القيمة العادلة ضمن المستوى 3

يوضح الجدول التالي مطابقة كافة الحركات في القيمة العادلة للبنود المصنفة ضمن المستوى 3 بين بداية ونهاية فترة البيانات المالية المجمعة:

الإجمالي دينار كويتي	موجودات مالية مدرجة بالقيمة العادلة من خلال الإيرادات الشاملة الأخرى دينار كويتي	موجودات مالية مدرجة بالقيمة العادلة من خلال الأرباح أو الخسائر دينار كويتي	30 أبريل 2023
325,228,115	318,419,974	6,808,141	كما في 1 مايو 2022
(946,789)	(946,789)	-	إعادة القياس المسجلة ضمن الإيرادات الشاملة الأخرى
(35,218)	-	(35,218)	إعادة القياس المسجلة ضمن الأرباح أو الخسائر
(16,294,491)	(11,660,435)	(4,634,056)	مشتريات / مبيعات (بالصافي)
<u>307,951,617</u>	<u>305,812,750</u>	<u>2,138,867</u>	كما في 30 أبريل 2023

الإجمالي دينار كويتي	موجودات مالية مدرجة بالقيمة العادلة من خلال الإيرادات الشاملة الأخرى دينار كويتي	موجودات مالية مدرجة بالقيمة العادلة من خلال الأرباح أو الخسائر دينار كويتي	30 أبريل 2022
319,134,486	312,276,456	6,858,030	كما في 1 مايو 2021
892,482	892,482	-	إعادة القياس المسجلة ضمن الإيرادات الشاملة الأخرى
(940,546)	-	(940,546)	إعادة القياس المسجلة ضمن الأرباح أو الخسائر
6,141,693	5,251,036	890,657	مشتريات / مبيعات (بالصافي)
<u>325,228,115</u>	<u>318,419,974</u>	<u>6,808,141</u>	كما في 30 أبريل 2022

تفاصيل المدخلات الجوهرية غير الملحوظة المستخدمة في التقييم:

فيما يلي المدخلات الجوهرية غير الملحوظة المستخدمة في قياسات القيمة العادلة المصنفة ضمن المستوى 3 من الجدول الهرمي للقيمة العادلة:

الفتنة مدخلات التقييم الجوهرية غير الملحوظة

مضاعفات السوق التي تتضمن مضاعف السعر إلى الربحية ومضاعف السعر إلى القيمة الدفترية وعائد توزيعات الأرباح ومعدل الخصم لضعف التسويق ومعدل الخصم لضعف السيطرة.	◀ موجودات مالية مدرجة بالقيمة العادلة من خلال الأرباح أو الخسائر
التدفقات النقدية المتوقعة ومعدل الخصم ومعدلات النمو النهائي ومدفوعات توزيعات الأرباح ومضاعفات السوق بما في ذلك مضاعف السعر إلى الربحية ومضاعف الربح قبل الفائدة والضرائب والاستهلاك والإطفاء ومعدل الخصم لضعف التسويق ومعدل الخصم لضعف السيطرة.	◀ موجودات مالية مدرجة بالقيمة العادلة من خلال الإيرادات الشاملة الأخرى

إن معدل الخصم لضعف التسويق ومعدل الخصم لضعف السيطرة يمثلان المبالغ التي انتهت المجموعة إلى أن المشاركين في السوق سيأخذونها في اعتبارهم عند تسعير الاستثمارات.

28 قياس القيمة العادلة (تتمة)

تحليل الحساسية:

يوضح الجدول التالي التأثير على الإيرادات الشاملة الأخرى نتيجة التغيير بصورة معقولة في كل من المدخلات الجوهرية بصورة منفصلة، مع الاحتفاظ بكافة المتغيرات الأخرى ثابتة.

التأثير على الإيرادات الشاملة الأخرى		الزيادة (النقص) بعدد	
2022	2023		
دينار كويتي	دينار كويتي		معدل الخصم
(21,153,636)	(11,078,966)	50 نقطة أساسية	معدل النمو النهائي
(13,541,100)	(9,691,050)	(50 نقطة أساسية)	معدل الخصم لضعف التسويق ومعدل الخصم لضعف السيطرة
(20,910,964)	(19,113,297)	5%	

سيكون التأثير على الأرباح أو الخسائر غير جوهري نتيجة الحركة بعدد 50 نقطة أساسية في أي من المدخلات الجوهرية المستخدمة في تقييم أدوات حقوق الملكية غير المسعرة المقاسة بالقيمة العادلة من خلال الأرباح أو الخسائر لدى المجموعة.

29 إدارة رأس المال

إن الهدف الرئيسي من إدارة رأس المال المجموعة هو ضمان المحافظة على معدلات رأس المال الجيدة لدعم الأعمال التي تقوم بها وتحقيق أعلى قيمة يحصل عليها المساهمون.

تقوم المجموعة بإدارة هيكل رأس المال وإجراء تعديلات عليه في ضوء التغييرات في الظروف الاقتصادية ومتطلبات الاتفاقيات المالية. للمحافظة على هيكل رأس المال أو تعديله، يجوز للمجموعة تعديل مدفوعات توزيعات الأرباح إلى المساهمين أو رد رأس المال إلى المساهمين أو إصدار أسهم جديدة.

تراقب المجموعة رأس المال باستخدام معدل الاقتراض وهو "صافي الدين" مقسوم على إجمالي رأس المال زائداً صافي الدين. تتمثل سياسة المجموعة في الحفاظ على معدل الاقتراض عند مستويات مقبولة. تدرج المجموعة القروض والسلف ذات الفائدة ودائني التمويل الإسلامي ضمن صافي الدين ناقصاً النقد والودائع قصيرة الأجل. يمثل رأس المال حقوق الملكية الخاصة الشركة الأم.

2022	2023	
دينار كويتي	دينار كويتي	
98,990,451	45,268,701	قروض محددة الأجل
173,363,088	189,174,495	دائنو تمويل إسلامي
(91,648,247)	(112,826,029)	ناقصاً: النقد والودائع قصيرة الأجل
180,705,292	121,617,167	صافي الدين
277,290,182	278,028,447	إجمالي حقوق الملكية الخاصة بمساهمي الشركة الأم
457,995,474	399,645,614	رأس المال وصافي الدين
39%	30%	معدل الاقتراض

لتحقيق هذا الغرض العام، تهدف إدارة رأس المال المجموعة إلى عدة أمور من بينها التأكد من الوفاء بشروط الاتفاقيات المالية المرتبطة بالقروض والسلف ذات الفائدة والتي تنص على متطلبات هيكل رأس المال. حيث إن أي إخلال بالوفاء بشروط الاتفاقيات المالية قد يسمح للبنك باستدعاء القروض والسلف على الفور. لم يقع أي إخلال بشروط الاتفاقيات المالية لأي قروض وسلف تحمل فائدة في الفترة الحالية.

لم يتم إجراء أي تغييرات في أهداف أو سياسات أو إجراءات إدارة رأس المال خلال السنتين المنتهيتين في 30 أبريل 2023 و2022.



شركة بوبيان للبتروكيماويات (ش.م.ك.ع.)
BOUBYAN PETROCHEMICAL Co. (K.S.C.P)

تعهد بسلامة ونزاهة التقارير المالية المعدة عن

شركة بوبيان للبتروكيماويات ش.م.ك.ع.

تعهد إدارة شركة بوبيان للبتروكيماويات (بوبيان ب) ممثلة في مجلس الإدارة والإدارة التنفيذية بسلامة ونزاهة التقارير المالية المعدة عن السنة المالية المنتهية في 2023/4/30، وبأنه قد تم عرض هذه التقارير بصورة سليمة وعادلة وإنها تستعرض كافة الجوانب المالية للشركة من بيانات ونتائج تشغيلية، كما إنه تم إعدادها وفق معايير المحاسبة الدولية المعتمدة من هيئة أسواق المال.

نواف ارحمه ارحمه
الرئيس التنفيذي للاستراتيجية والمالية

دبوس مبارك الدبوس
رئيس مجلس الإدارة

