

شركة بوبيان للبتروكيماويات (ش.م.ك.ع.)
BOUBYAN PETROCHEMICAL Co. (K.S.C.P)

Date: 22 August 2021

Ref: L/111/RI-NA

التاريخ: 22 أغسطس 2021

المرجع: L/111/RI-NA

To: Bursa Kuwait

السادة / بورصة الكويت المحترمين

Dear Sirs,

السلام عليكم ورحمة الله وبركاته ...

**Subject: Results of Board of Directors Meeting
Held on 22 August 2021**

**الموضوع: نتائج اجتماع مجلس الإدارة
المنعقد بتاريخ 22 أغسطس 2021**

Pursuant to the provisions of Book No.10 "Disclosure & Transparency" of the Executive Regulations of Law No.7/2010 and its amendments, attached is the Disclosure of Material Information Form related to the above mentioned subject and the Interim Financial Information Form for Q1 ended 31/07/2021 along with the auditor's report.

بالإشارة إلى أحكام مواد الكتاب العاشر "الإفصاح والشفافية" من اللائحة التنفيذية لقانون هيئة أسواق المال رقم 7/2010 وتعديلاتهما؛ مرفق نموذج الإفصاح عن المعلومات الجوهرية بشأن الموضوع المذكور أعلاه، ونموذج الإعلان عن البيانات المالية المرحلية المجمععة للربع الأول المنتهي في 31/07/2021 مرفقا معه تقرير مراقب الحسابات.

All shareholders & prospective investors can join the Analyst Conference Call that will be held next Sunday 29/08/2021 at 1:30 PM via a live webcast.

ويمكن للمساهمين الكرام والمستثمرين المحتملين المشاركة بمؤتمر المحللين الذي سوف ينعقد يوم الأحد الموافق 29/08/2021 في تمام الساعة 1:30 ظهراً من خلال بث مباشر.

Analysts who wish to participate in the conference call can contact the investor relations unit (IR) at (BPC) via: IR@boubyan.com in order to receive the relevant link.

وللمحللين الراغبين بالمشاركة في هذا المؤتمر التواصل مع وحدة شؤون المستثمرين لدى شركة (بوبيان ب) على البريد الإلكتروني: IR@boubyan.com وذلك لتزويدهم بالرابط الخاص بهذا المؤتمر.

Sincerely Yours ...

وتفضلوا بقبول فائق التحية والتقدير ..

**Nawaf Arhamah
Chief Strategy and Finance Officer**


**نواف ارحمه سالم ارحمه
الرئيس التنفيذي للاستراتيجية والمالية**

* CC:

CMA - Disclosure Dep.

* نسخة إلى:

- السادة / هيئة أسواق المال - إدارة الإفصاح .



شركة بوبيان للبتروكيماويات (ش.م.ك.ع)
BOUBYAN PETROCHEMICAL Co. (K.S.C.P)

نموذج الإفصاح عن المعلومات الجوهرية (الملحق رقم 11)
Disclosure of Material Information Form (Appendix No.11)

Date: 22 August 2021

التاريخ: 22 أغسطس 2021

Name of the listed Company:

إسم الشركة المدرجة:

Boubyan Petrochemical Co. (BPC) K.S.C

شركة بوبيان للبتروكيماويات (بوبيان ب) ش.م.ك.ع

Material Information:

المعلومة الجوهرية:

The Board of Directors of (BPC) met on Sunday 22/08/2021 at 1:30 PM, where it discussed and approved the Interim Financial Information for Q1 ended 31/07/2021.

نحيطكم علماً بأن مجلس إدارة شركة (بوبيان ب) قد اجتمع يوم الأحد الموافق 2021/08/22 في تمام الساعة 1:30 ظهراً، وقد قام المجلس بمناقشة واعتماد البيانات المالية المرحلية المجمعة عن الربع الأول المنتهي في 2021/07/31.


Significant Effect on the financial position of (BPC):

أثر المعلومة الجوهرية على المركز المالي للشركة:


None.

لا يوجد.

Nawaf Arhamah
Chief Strategy and Finance Officer



نواف ارحمه سالم ارحمه
الرئيس التنفيذي للاستراتيجية والمالية



شركة بوبيان للبتروكيماويات (ش.م.ك.ع.)
BOUBYAN PETROCHEMICAL Co. (K.S.C.P)

Financial Results Form
Kuwaiti Company (KWD)

نموذج نتائج البيانات المالية
الشركات الكويتية (د.ك.)

Company Name	اسم الشركة
Boubyan Petrochemical Company (K.S.C.P)	شركة بوبيان للبتروكيماويات (ش.م.ك.ع.)

Select from the list	2021-07-31	اختر من القائمة
----------------------	------------	-----------------

Board of Directors Meeting Date	2021-08-22	تاريخ اجتماع مجلس الإدارة
---------------------------------	------------	---------------------------

Required Documents	المستندات الواجب إرفاقها بالنموذج
<input checked="" type="checkbox"/> Approved financial statements	<input checked="" type="checkbox"/> نسخة من البيانات المالية المعتمدة
<input checked="" type="checkbox"/> Approved auditor's report	<input checked="" type="checkbox"/> نسخة من تقرير مراقب الحسابات المعتمد

التغيير (%) Change (%)	اختر من القائمة Select from the list	اختر من القائمة Select from the list	البيان Statement
	2020-07-31	2021-07-31	
11%	2,519,844	2,808,912	صافي الربح (الخسارة) الخاص بمساهمي الشركة الأم Net Profit (Loss) represents the amount attributable to the owners of the parent Company
9%	5.00	5.45	ربحية (خسارة) السهم الأساسية والمخففة Basic & Diluted Earnings per Share
(36%)	103,641,637	65,975,834	الموجودات المتداولة Current Assets
(6%)	560,996,285	528,650,288	إجمالي الموجودات Total Assets
(36%)	99,493,956	64,109,118	المطلوبات المتداولة Current Liabilities
(16%)	319,667,727	267,795,862	إجمالي المطلوبات Total Liabilities
11%	204,060,669	227,478,263	إجمالي حقوق الملكية الخاصة بمساهمي الشركة الأم Total Equity attributable to the owners of the Parent Company
15%	18,004,024	20,753,907	إجمالي الإيرادات التشغيلية Total Operating Revenue
12%	7,459,681	8,333,567	صافي الربح (الخسارة) التشغيلية Net Operating Profit (Loss)
-	لا يوجد Nil	لا يوجد Nil	الخسائر المتراكمة / رأس المال المدفوع Accumulated Loss / Paid-Up Share Capital




شركة مساهمة كويتية عامة - رأسمالها ٥٣,٤٨٢,٢٧٥ دينار كويتي - مدفوع بالكامل - تأسست بتاريخ ١٢/٢/١٩٩٥ - سجل تجاري رقم: ٦٢٣٩٤

Financial Results Form Kuwait Public Shareholding Company - Paid Up Capital KD 53,482,275 - Established on 12/2/1995 - Commercial Registration No. 62394

الشرق - خالد بن الوليد - برج كيبكو - الدور ٣٣ - تليفون: ١١١/١٠٠/٢٠ ٢٢٠ ٩٦٥ + فاكس ١٠١ ٢٠ ٢٢٠ ٩٦٥ + ص.ب: ٢٣٨٣ الصفاة الرمز البريدي ١٣٠٢٤ الكويت

Al Sharq - Khalid bin Al-Waleed St. - KIPCO Tower, 33th Floor Tel: +965 220 20 100/111 Fax: +965 220 20 101 - P.O. Box: 2383 Safat 13024 Kuwait

www.boubyan.com



شركة بوبيان للبتروكيماويات (ش.م.ك.ع.)
BOUBYAN PETROCHEMICAL Co. (K.S.C.P)

التغيير (%) Change (%)	اختر من القائمة Select from the list 2020-07-31	اختر من القائمة Select from the list 2021-07-31	البيان Statement
لا ينطبق N/A	لا ينطبق N/A	لا ينطبق N/A	صافي الربح (الخسارة) الخاص بمساهمي الشركة الأم Net Profit (Loss) represents the amount attributable to the owners of the parent Company
	لا ينطبق N/A	لا ينطبق N/A	ربحية (خسارة) السهم الأساسية والمخفضة Basic & Diluted Earnings per Share
	لا ينطبق N/A	لا ينطبق N/A	إجمالي الإيرادات التشغيلية Total Operating Revenue
	لا ينطبق N/A	لا ينطبق N/A	صافي الربح (الخسارة) التشغيلية Net Operating Profit (Loss)

• Not Applicable for first Quarter

• لا ينطبق على الربع الأول

Increase/Decrease in Net Profit (Loss) is due to	سبب ارتفاع/انخفاض صافي الربح (الخسارة)
Increase in net profit of KD 289,068 is mainly due to higher operating profits from Subsidiaries	تعود الزيادة في صافي الربح بمبلغ وقدره 289,068 د.ك بشكل رئيسي إلى ارتفاع أرباح التشغيل من الشركات التابعة.

Total Revenue realized from dealing with related parties (value, KWD)	195,805 دينار كويتي KD 195,805	بلغ إجمالي الإيرادات من التعاملات مع الأطراف ذات الصلة (المبلغ د.ك.)
---	-----------------------------------	--

Total Expenditures incurred from dealing with related parties (value, KWD)	171,790 دينار كويتي KD 171,790	بلغ إجمالي المصروفات من التعاملات مع الأطراف ذات الصلة (المبلغ د.ك.)
--	-----------------------------------	--



شركة مساهمة كويتية عامة - رأسمالها ٥٢,٤٨٢,٢٧٥ دينار كويتي - مدفوع بالكامل - تأسست بتاريخ ١٢/٢/١٩٩٥ - رقم الترخيص: ٦٢٣٩٤

Financial Results Form Kuwait Public Shareholding Company - Paid Up Capital KD 53,482,275 - Established on 12/2/1995 - Commercial Registration No. 62394

الشرق - خالد بن الوليد - برج كيبكو - الدور ٣٣ - تليفون: ١١١/٢٢٠ ٢٢٠ ٢٢٠ +٩٦٥ فاكس: ١٠١ ٢٢٠ ٢٢٠ +٩٦٥ ص.ب: ٢٣٨٣ الصفاة الرمز البريدي ١٣٠٢٤ الكويت
Al Sharq - Khalid bin Al-Waleed St. - KIPCO Tower, 33th Floor Tel: +965 220 20 100/111 Fax: +965 220 20 101 - P.O. Box: 2383 Safat 13024 Kuwait

www.boubyan.com




شركة بوبيان للبتروكيماويات (ش.م.ك.ع.)
BOUBYAN PETROCHEMICAL Co. (K.S.C.P)


Auditor Opinion		رأي مراقب الحسابات
1. Unqualified Opinion	<input checked="" type="checkbox"/>	1. رأي غير متحفظ
2. Qualified Opinion	<input type="checkbox"/>	2. رأي متحفظ
3. Disclaimer of Opinion	<input type="checkbox"/>	3. عدم إبداء الرأي
4. Adverse Opinion	<input type="checkbox"/>	4. رأي معاكس

In the event of selecting item No. 2, 3 or 4, the following table must be filled out, and this form is not considered complete unless it is filled.

بحال اختيار بند رقم 2 أو 3 أو 4 يجب تعبئة الجدول التالي، ولا يعتبر هذا النموذج مكتملاً ما لم يتم تعبئته



لا ينطبق N/A	نص رأي مراقب الحسابات كما ورد في التقرير
لا ينطبق N/A	شرح تفصيلي بالحالة التي استندت مراقب الحسابات لإبداء الرأي
لا ينطبق N/A	الخطوات التي ستقوم بها الشركة لمعالجة ما ورد في رأي مراقب الحسابات
لا ينطبق N/A	الجدول الزمني لتنفيذ الخطوات لمعالجة ما ورد في رأي مراقب الحسابات





شركة بوبيان للبتروكيماويات (ش.م.ك.ع.)
BOUBYAN PETROCHEMICAL Co. (K.S.C.P)

Corporate Actions		استحقاقات الأسهم (الإجراءات المؤسسية)	
النسبة	القيمة		
-	لا يوجد Nil	لا يوجد	توزيعات نقدية Cash Dividends
-	لا يوجد Nil	لا يوجد	توزيعات أسهم منحة Bonus Share
-	لا يوجد Nil	لا يوجد	توزيعات أخرى Other Dividend
-	لا يوجد Nil	لا يوجد	عدم توزيع أرباح No Dividends
-	لا يوجد Nil	علاوة الإصدار Issue Premium	زيادة رأس المال Capital Increase
-	لا يوجد Nil	لا يوجد	تخفيض رأس المال Capital Decrease

ختم الشركة Company Seal	التوقيع Signature	المسمى الوظيفي Title	الاسم Name
		الرئيس التنفيذي للاستراتيجية والمالية CSFO	نواف ارحمه سالم ارحمه Nawaf Arhamah

تقرير المراجعة حول المعلومات المالية المرحلية المكثفة المجمعة
إلى حضرات السادة أعضاء مجلس الإدارة
شركة بوبيان للبتروكيماويات ش.م.ك.ع.

مقدمة

لقد راجعنا بيان المركز المالي المرحلي المكثف المجمع المرفق لشركة بوبيان للبتروكيماويات ش.م.ك.ع. ("الشركة الأم") وشركاتها التابعة (يشار إليها معاً بـ "المجموعة") كما في 31 يوليو 2021، وبيانات الأرباح أو الخسائر والدخل الشامل والتغيرات في حقوق الملكية والتدفقات النقدية المرحلية المكثفة المجمعة المتعلقة به لفترة الثلاثة أشهر المنتهية بذلك التاريخ. إن الإدارة هي المسؤولة عن إعداد هذه المعلومات المالية المرحلية المكثفة المجمعة وعرضها وفقاً لمعيار المحاسبة الدولي 34: التقرير المالي المرحلي. إن مسؤوليتنا هي التعبير عن نتيجة مراجعتنا لهذه المعلومات المالية المرحلية المكثفة المجمعة.

نطاق المراجعة

لقد قمنا بمراجعتنا وفقاً للمعيار الدولي 2410 "مراجعة المعلومات المالية المرحلية المنفذة من قبل مراقب الحسابات المستقل للمجموعة" المتعلق بمهام المراجعة. تتضمن مراجعة المعلومات المالية المرحلية توجيه الاستفسارات بصفة رئيسية إلى الموظفين المسؤولين عن الأمور المالية والمحاسبية وتطبيق الإجراءات التحليلية والإجراءات الأخرى للمراجعة. إن نطاق المراجعة أقل بشكل كبير من نطاق التدقيق الذي يتم وفقاً لمعايير التدقيق الدولية وعليه، فإنه لا يمكننا الحصول على تأكيد بأننا على علم بكافة الأمور الهامة التي يمكن تحديدها في التدقيق. وبالتالي فإننا لا نبدي رأياً يتعلق بالتدقيق.

النتيجة

استناداً إلى مراجعتنا، فإنه لم يرد إلى علمنا ما يستوجب الاعتقاد بأن المعلومات المالية المرحلية المكثفة المجمعة المرفقة لم يتم إعدادها، من جميع النواحي المادية، وفقاً لمعيار المحاسبة الدولي 34.

تقرير حول المتطلبات القانونية والرقابية الأخرى

إضافة إلى ذلك، واستناداً إلى مراجعتنا، فإن المعلومات المالية المرحلية المكثفة المجمعة متفقة مع ما هو وارد في الدفاتر المحاسبية للشركة الأم. حسبما وصل إليه علمنا واعتقادنا فإنه لم يرد إلى علمنا وجود أية مخالفات لقانون الشركات رقم 1 لسنة 2016 والتعديلات اللاحقة له ولائحته التنفيذية والتعديلات اللاحقة لها، أو لعقد التأسيس وللنظام الأساسي للشركة الأم، خلال فترة الثلاثة أشهر المنتهية في 31 يوليو 2021 على وجه قد يكون له تأثيراً مادياً على نشاط الشركة الأم أو مركزها المالي.

نبين أيضاً أنه خلال مراجعتنا، وحسبما وصل إليه علمنا واعتقادنا، لم يرد إلى علمنا وجود أية مخالفات لأحكام القانون رقم 7 لسنة 2010 في شأن هيئة أسواق المال والتعليمات المتعلقة به خلال فترة الثلاثة أشهر المنتهية في 31 يوليو 2021 على وجه قد يكون له تأثيراً مادياً على نشاط الشركة الأم أو مركزها المالي.

وليد عبدالله العصيمي
سجل مراقبي الحسابات رقم 68 فنة أ
إرنست ويونغ
العيان والعصيمي وشركاهم

22 أغسطس 2021

الكويت

شركة بوبيان للبتروكيماويات ش.م.ك.ع. وشركاتها التابعة

بيان الأرباح أو الخسائر المرحلي المكثف المجمع (غير مدقق)
للفترة المنتهية في 31 يوليو 2021

الثلاثة أشهر المنتهية في
31 يوليو

2020	2021		
دينار كويتي	دينار كويتي	إيضاحات	
9,574,856	11,787,127		بيع بضاعة
6,686,399	7,373,559		رسوم دراسية
16,261,255	19,160,686	3	إجمالي الإيرادات الناتجة من العقود مع العملاء
(7,745,192)	(9,349,956)		تكلفة بضاعة مياعة
(2,799,151)	(3,070,384)		تكاليف دراسية
(10,544,343)	(12,420,340)		إجمالي تكلفة الإيرادات
5,716,912	6,740,346		مجمّل الربح
338,504	311,777		إيرادات توزيعات أرباح
634,309	461,303		إيرادات أخرى
(158,745)	(162,359)		صافي الخسارة من الاستثمارات في أوراق مالية
1,742,391	-		رد خسائر الائتمان المتوقعة لتوزيعات أرباح مستحقة
2,007,802	2,043,897	7	حصة في نتائج شركات زميلة
(5,006,645)	(3,441,704)		مصروفات عمومية وإدارية
(1,605,672)	(1,093,257)		تكاليف تمويل
61,030	(17,335)		فروق تحويل عملات أجنبية
3,729,886	4,842,668		الربح قبل الضرائب
(37,805)	(30,802)		الضرائب
3,692,081	4,811,866		ربح الفترة
			الخاص بـ:
2,519,844	2,808,912		مساهمي الشركة الأم
1,172,237	2,002,954		الحصص غير المسيطرة
3,692,081	4,811,866		
5.00 فلس	5.45 فلس	4	ربحية السهم الأساسية والمخفضة الخاصة بمساهمي الشركة الأم

شركة بوبيان للبتر وكيمويات ش.م.ك.ع. وشركاتها التابعة

بيان الدخل الشامل المرحلي المكثف المجمع (غير مدقق)
للفترة المنتهية في 31 يوليو 2021


الثلاثة أشهر المنتهية في 31 يوليو		
2020	2021	إيضاحات
دينار كويتي	دينار كويتي	
3,692,081	4,811,866	ربح الفترة
		إيرادات (خسائر) شاملة أخرى
		خسائر شاملة أخرى قد يتم إعادة تصنيفها إلى الأرباح أو الخسائر في فترات لاحقة:
(183,037)	(27,955)	فروق تحويل عملات أجنبية ناتجة من تحويل عمليات أجنبية
7,622	(2,236)	حصة في (الخسائر) الإيرادات الشاملة الأخرى لشركات زميلة
		صافي الخسائر الشاملة الأخرى التي قد يتم إعادة تصنيفها إلى الأرباح أو الخسائر في فترات لاحقة
(175,415)	(30,191)	
		إيرادات (خسائر) شاملة أخرى لن يتم إعادة تصنيفها إلى الأرباح أو الخسائر في فترات لاحقة:
		صافي الربح (الخسارة) من أدوات حقوق ملكية مصنفة بالقيمة العادلة من خلال الإيرادات الشاملة الأخرى
(5,586,845)	3,050,832	فروق تحويل عملات أجنبية ناتجة من الجزء الفعلي لأدوات تحوط
1,947,551	331,910	حصة في إيرادات (خسائر) شاملة أخرى لشركات زميلة
(245,684)	146,402	
		إيرادات (خسائر) شاملة أخرى لن يتم إعادة تصنيفها إلى الأرباح أو الخسائر في فترات لاحقة
(3,884,978)	3,529,144	
(4,060,393)	3,498,953	إيرادات (خسائر) شاملة أخرى للفترة
(368,312)	8,310,819	إجمالي الإيرادات (الخسائر) الشاملة للفترة
		الخاص بـ:
(1,565,461)	6,248,413	مساهمي الشركة الأم
1,197,149	2,062,406	الحصص غير المسيطرة
(368,312)	8,310,819	

شركة بوبيان للبتر وكيمائيات ش.م.ك.ع. وشركاتها التابعة

بيان المركز المالي المرحلي المكثف المجمع (غير مدقق)

كما في 31 يوليو 2021

31 يوليو 2020 دينار كويتي	(مدققة) 30 أبريل 2021 دينار كويتي	31 يوليو 2021 دينار كويتي	إيضاحات	
67,602,381	38,731,615	20,883,419	5	الموجودات النقد والودائع قصيرة الأجل مدينون ومدفوعات مقدماً مخزون
20,636,753	35,292,559	29,977,658		
6,983,997	8,569,177	7,190,113		
341,867,245	353,434,259	356,322,732	6	استثمارات في أوراق مالية
51,929,893	53,063,261	54,177,781	7	استثمار في شركات زميلة
57,457,300	51,331,128	50,139,327		ممتلكات ومنشآت ومعدات
14,518,716	10,036,782	9,959,258		موجودات غير ملموسة
<u>560,996,285</u>	<u>550,458,781</u>	<u>528,650,288</u>		إجمالي الموجودات
				المطلوبات وحقوق الملكية
123,489,526	117,522,701	113,481,551		المطلوبات
133,752,189	118,788,249	116,774,682		قروض محددة الأجل
2,246,571	909,435	-	5	داننو تمويل إسلامي
60,179,441	46,669,337	37,539,629		حسابات مكشوفة لدى البنوك
				داننون ومصروفات مستحقة
<u>319,667,727</u>	<u>283,889,722</u>	<u>267,795,862</u>		إجمالي المطلوبات
				حقوق الملكية
53,482,275	53,482,275	53,482,275		رأس المال
2,400,000	2,400,000	-		علاوة إصدار أسهم
(21,543,798)	(21,543,798)	(9,621,523)	8	أسهم خزينة
5,732,086	5,732,086	9,419,688	8	احتياطي أسهم خزينة
26,741,138	26,741,138	26,741,138		احتياطي اجباري
25,467,750	-	-		احتياطي اختياري
745,287	474,530	449,093		احتياطي تحويل عملات أجنبية
108,382,918	122,926,797	126,391,735		احتياطي القيمة العادلة
(3,360,513)	(3,391,646)	(3,401,222)		احتياطي آخر
6,013,526	47,487,345	24,017,079		أرباح مرحلة
<u>204,060,669</u>	<u>234,308,727</u>	<u>227,478,263</u>		حقوق الملكية الخاصة بمساهمي الشركة الام
37,267,889	32,260,332	33,376,163		الحصص غير المسيطرة
<u>241,328,558</u>	<u>266,569,059</u>	<u>260,854,426</u>		إجمالي حقوق الملكية
<u>560,996,285</u>	<u>550,458,781</u>	<u>528,650,288</u>		مجموع المطلوبات وحقوق الملكية



دبوس مبارك الدبوس
رئيس مجلس الإدارة

إن الإيضاحات المرفقة من 1 إلى 15 تشكل جزءاً من هذه المعلومات المالية المرحلية المكثفة المجمع.



Ernst & Young
Al Aiban, Al Osaimi & Partners
P.O. Box 74, Safat
13001 Safat, Kuwait
Baitak Tower, 18–20th Floor
Safat Square
Ahmed Al Jaber Street
Kuwait

Tel: +965 2295 5000 /
+965 2295 2880
Fax: +965 2245 6419
www.ey.com

REPORT ON REVIEW OF INTERIM CONDENSED CONSOLIDATED FINANCIAL INFORMATION TO THE BOARD OF DIRECTORS OF BOUBYAN PETROCHEMICAL COMPANY K.S.C.P.

Introduction

We have reviewed the accompanying interim condensed consolidated statement of financial position of Boubyan Petrochemical Company K.S.C.P. (the “Parent Company”) and its subsidiaries (collectively, the “Group”) as at 31 July 2021, and the related interim condensed consolidated statement of profit or loss, interim condensed consolidated statement of comprehensive income, interim condensed consolidated statement of changes in equity and interim condensed consolidated statement of cash flows for the three-month period then ended. Management is responsible for the preparation and presentation of this interim condensed consolidated financial information in accordance with International Accounting Standard 34 *Interim Financial Reporting* (“IAS 34”). Our responsibility is to express a conclusion on this interim condensed consolidated financial information based on our review.

Scope of Review

We conducted our review in accordance with International Standard on Review Engagements 2410, “*Review of Interim Financial Information Performed by the Independent Auditor of the Entity*”. A review of interim financial information consists of making inquiries, primarily of persons responsible for financial and accounting matters, and applying analytical and other review procedures. A review is substantially less in scope than an audit conducted in accordance with International Standards on Auditing and consequently does not enable us to obtain assurance that we would become aware of all significant matters that might be identified in an audit. Accordingly, we do not express an audit opinion.

Conclusion

Based on our review, nothing has come to our attention that causes us to believe that the accompanying interim condensed consolidated financial information is not prepared, in all material respects, in accordance with IAS 34.

Report on Other Legal and Regulatory Requirements

Furthermore, based on our review, the interim condensed consolidated financial information is in agreement with the books of account of the Parent Company. We further report that, to the best of our knowledge and belief, we have not become aware of any violations of the Companies Law No. 1 of 2016, as amended, and its executive regulations, as amended, or of the Parent Company’s Memorandum of Incorporation and Articles of Association, during the three-month period ended 31 July 2021, that might have had a material effect on the business of the Parent Company or on its financial position.

We further report that, during the course of our review, to the best of our knowledge and belief, we have not become aware of any violations of the provisions of Law No. 7 of 2010 concerning the Capital Markets Authority and its related regulations during the three-month period ended 31 July 2021, that might have had a material effect on the business of the Parent Company or on its financial position.

WALEED A. AL OSAIMI

LICENCE NO. 68 A

EY

AL AIBAN, AL OSAIMI & PARTNERS

22 August 2021
Kuwait

Boubyan Petrochemical Company K.S.C.P. and its Subsidiaries

INTERIM CONDENSED CONSOLIDATED STATEMENT OF PROFIT OR LOSS

(UNAUDITED)

For the period ended 31 July 2021

	Notes	Three months ended 31 July	
		2021 KD	2020 KD
Sale of goods		11,787,127	9,574,856
Tuition fees		7,373,559	6,686,399
Total revenue from contracts with customers	3	19,160,686	16,261,255
Cost of goods sold		(9,349,956)	(7,745,192)
Tuition costs		(3,070,384)	(2,799,151)
Total cost of revenue		(12,420,340)	(10,544,343)
GROSS PROFIT		6,740,346	5,716,912
Dividend income		311,777	338,504
Other income		461,303	634,309
Net loss on investment securities		(162,359)	(158,745)
Reversal of expected credit losses on dividends receivable		-	1,742,391
Share of results of associates	7	2,043,897	2,007,802
General and administrative expenses		(3,441,704)	(5,006,645)
Finance costs		(1,093,257)	(1,605,672)
Foreign exchange differences		(17,335)	61,030
PROFIT BEFORE TAX		4,842,668	3,729,886
Taxation		(30,802)	(37,805)
PROFIT FOR THE PERIOD		4,811,866	3,692,081
Attributable to:			
Equity holders of the Parent Company		2,808,912	2,519,844
Non-controlling interests		2,002,954	1,172,237
		4,811,866	3,692,081
BASIC AND DILUTED EARNINGS PER SHARE ATTRIBUTABLE TO EQUITY HOLDERS OF THE PARENT COMPANY	4	5.45 fils	5.00 fils

The attached notes 1 to 15 form part of this interim condensed consolidated financial information.

Boubyan Petrochemical Company K.S.C.P. and its Subsidiaries

INTERIM CONDENSED CONSOLIDATED STATEMENT OF COMPREHENSIVE INCOME (UNAUDITED)

For the period ended 31 July 2021

		<i>Three months ended</i>	
		<i>31 July</i>	
		<i>2021</i>	<i>2020</i>
<i>Notes</i>		<i>KD</i>	<i>KD</i>
	PROFIT FOR THE PERIOD	4,811,866	3,692,081
	Other comprehensive income (loss)		
	<i>Other comprehensive loss that may be reclassified to profit or loss in subsequent periods:</i>		
	Exchange differences on translation of foreign operations	(27,955)	(183,037)
7	Share of other comprehensive (loss) income of associates	(2,236)	7,622
	Net other comprehensive loss that may be reclassified to profit or loss in subsequent periods	(30,191)	(175,415)
	<i>Other comprehensive income (loss) that will not be reclassified to profit or loss in subsequent periods:</i>		
	Net gain (loss) on equity instruments designated at FVOCI	3,050,832	(5,586,845)
	Exchange differences on effective portion of hedging instruments	331,910	1,947,551
7	Share of other comprehensive income (loss) of associates	146,402	(245,684)
	Other comprehensive income (loss) that will not be reclassified to profit or loss in subsequent periods	3,529,144	(3,884,978)
	Other comprehensive income (loss) for the period	3,498,953	(4,060,393)
	TOTAL COMPREHENSIVE INCOME (LOSS) FOR THE PERIOD	8,310,819	(368,312)
	Attributable to:		
	Equity holders of the Parent Company	6,248,413	(1,565,461)
	Non-controlling interests	2,062,406	1,197,149
		8,310,819	(368,312)

The attached notes 1 to 15 form part of this interim condensed consolidated financial information.

Boubyan Petrochemical Company K.S.C.P. and its Subsidiaries

INTERIM CONDENSED CONSOLIDATED STATEMENT OF FINANCIAL POSITION (UNAUDITED)

As at 31 July 2021

		(Audited)	
	31 July	30 April	31 July
	2021	2021	2020
	KD	KD	KD
ASSETS	Notes		
Cash and short-term deposits	5	20,883,419	38,731,615
Accounts receivable and prepayments		29,977,658	35,292,559
Inventories		7,190,113	8,569,177
Investment securities	6	356,322,732	353,434,259
Investment in associates	7	54,177,781	53,063,261
Property, plant and equipment		50,139,327	51,331,128
Intangible assets		9,959,258	10,036,782
TOTAL ASSETS		528,650,288	550,458,781
LIABILITIES AND EQUITY			
LIABILITIES			
Term loans		113,481,551	117,522,701
Islamic finance payables		116,774,682	118,788,249
Bank overdrafts	5	-	909,435
Accounts payable and accruals		37,539,629	46,669,337
Total liabilities		267,795,862	283,889,722
EQUITY			
Share capital		53,482,275	53,482,275
Share premium		-	2,400,000
Treasury shares	8	(9,621,523)	(21,543,798)
Treasury shares reserve	8	9,419,688	5,732,086
Statutory reserve		26,741,138	26,741,138
Voluntary reserve		-	25,467,750
Foreign currency translation reserve		449,093	474,530
Fair value reserve		126,391,735	122,926,797
Other reserve		(3,401,222)	(3,391,646)
Retained earnings		24,017,079	47,487,345
Equity attributable to the holders of the Parent Company		227,478,263	234,308,727
Non-controlling interests		33,376,163	32,260,332
Total equity		260,854,426	266,569,059
TOTAL LIABILITIES AND EQUITY		528,650,288	550,458,781


Dabbous M. Al-Dabbous
Chairman

The attached notes 1 to 15 form part of this interim condensed consolidated financial information.

X