



شركة بوبيان للبتروكيماويات (ش.م.ك.ع)  
BOUBYAN PETROCHEMICAL Co. (K.S.C.P)

Date: 14 December 2020

Ref: L/0484/ RK - AG

To: Boursa Kuwait

التاريخ: 14 ديسمبر 2020

المرجع : L/0484/ RK - AG

السادة / بورصة الكويت المحترمين

Dear Sirs,

تحية طيبة وبعد ...

**Subject: Results of BPC's Board of Directors meeting  
held on 13 Dec 2020**

**الموضوع: نتائج إجتماع مجلس إدارة شركة ( بوبيان ب ) ش.م.ك.ع  
و المنعقد بتاريخ 13 ديسمبر 2020**

Pursuant to the provisions of Book No.10 "Disclosure & Transparency" of the Executive Regulations of Law No.7/2010 and their amendments, attached is the Disclosure of Material Information Form related to the above-mentioned subject and Interim Financial Information Form for Q2 ended 31/10/2020, along with the auditor's report.

بالإشارة إلى أحكام مواد الكتاب العاشر "الإفصاح والشفافية" من اللائحة التنفيذية لقانون هيئة أسواق المال رقم 2010/7 وتعديلاتهما؛ مرفق نموذج الإفصاح عن المعلومات الجوهرية بشأن الموضوع المذكور أعلاه، و نموذج الإعلان عن البيانات المالية المرحلية المجمععة للربع الثاني المنتهي في 31/10/2020 مرفقا معه تقرير مراقب الحسابات .

All shareholders & prospective investors can join the Analyst Conference Call on 20/12/2020 at 1:30 pm via a live webcast.

و للمساهمين الكرام والمستثمرين المحتملين المشاركة بمؤتمر المحللين الذي سينعقد بتاريخ 20/12/2020 في تمام الساعة 1:30 ظهراً من خلال بث مباشر.

Analysts who wish to participate in the conference call can contact the investor relations unit (IR) at (BPC) via: [IR@boubyan.com](mailto:IR@boubyan.com) in order to receive the relevant link.

و للمحللين الراغبين بالمشاركة في هذا المؤتمر التواصل مع وحدة شؤون المستثمرين لدى شركة ( بوبيان ب ) على البريد الإلكتروني: [IR@boubyan.com](mailto:IR@boubyan.com) وذلك لتزويدهم بالرابط الخاص بهذا المؤتمر .

Best Regards ...

**Nawaf Arhamah Arhamah**  
CSFO

وتفضلوا بقبول فائق التحية والتقدير..

نواف أرحمه أرحمه  
الرئيس التنفيذي للإستراتيجية والمالية

\* CC:

CMA - Disclosure Dep.

\* نسخة إلى:

السادة / هيئة أسواق المال - إدارة الإفصاح .





شركة بوبيان للبتروكيماويات (ش.م.ك.ع.)  
BOUBYAN PETROCHEMICAL Co. (K.S.C.P)

نموذج الإفصاح عن المعلومات الجوهرية (الملحق رقم 11)

Disclosure of Material Information Form (Appendix No.11)

Date : 14-12-2020

التاريخ : 2020-12-14

Name of the listed Company:

إسم الشركة المدرجة :

Boubyan Petrochemical Co. (BPC) <sup>K.P.S.C</sup>

شركة بوبيان للبتروكيماويات (بوبيان ب) ش.م.ك.ع

Material Information:

المعلومة الجوهرية :

The Board of Directors of (BPC) met on Sunday 13/12/2020 at 1:30 pm, where it discussed and approved the Interim consolidated financial information for Q2 ended 31/10/2020.

نحيطكم علماً بأن مجلس إدارة شركة (بوبيان ب) قد اجتمع يوم الأحد الموافق 2020/12/13 في تمام الساعة 1:30 ظهراً ، وقد قام المجلس بمناقشة واعتماد البيانات المالية المرحلية المجمعة عن الربع الثاني المنتهي في 2020/10/31 .

Significant Effect on the financial position of (BPC):


أثر المعلومة الجوهرية على المركز المالي للشركة :

None

لا يوجد

Nawaf Arhamah Arhamah

CSFO



نواف أرحمه أرحمه

الرئيس التنفيذي للإستراتيجية والمالية



شركة بوبيان للبتروكيماويات (ش.م.ك.ع.)  
BOUBYAN PETROCHEMICAL Co. (K.S.C.P)

Financial Results Form  
Kuwaiti Company (KWD)

نموذج نتائج البيانات المالية  
الشركات الكويتية (د.ك.)

Second quarter results Ended on 2020-10-31 نتائج الربع الثاني المنتهي في

Company Name اسم الشركة  
Boubyan Petrochemical Company (K.S.C.P) شركة بوبيان للبتروكيماويات (ش.م.ك.ع.)

Board of Directors Meeting Date تاريخ اجتماع مجلس الإدارة  
2020-12-13

Required Documents المستندات الواجب إرفاقها بالنموذج  
 Approved financial statements نسخة من البيانات المالية المعتمدة  
 Approved auditor's report نسخة من تقرير مراقب الحسابات المعتمد

التغيير (%) Change (%)	فترة الستة اشهر المقارنة Six Month Comparativ Period	فترة الستة اشهر الحالية Six Month Current Per	البيان Statement
	2019-10-31	2020-10-31	
54%	3,324,564	5,103,929	صافي الربح (الخسارة) الخاص بمساهمي الشركة الأم Net Profit (Loss) represents the amount attributable to the owners of the parent Company
58%	6.42	10.12	ربحية (خسارة) السهم الأساسية والمخفضة Basic & Diluted Earnings per Share
(21%)	80,730,931	64,027,844	الموجودات المتداولة Current Assets
(9%)	573,971,021	522,508,019	إجمالي الموجودات Total Assets
(21%)	79,068,908	62,541,278	المطلوبات المتداولة Current Liabilities
(4%)	286,292,738	275,229,800	إجمالي المطلوبات Total Liabilities
(13%)	243,674,933	210,999,840	إجمالي حقوق الملكية الخاصة بمساهمي الشركة الأم Total Equity attributable to the owners of the Parent Company
(16%)	41,592,455	34,874,718	إجمالي الإيرادات التشغيلية Total Operating Revenue
(29%)	17,289,694	12,303,993	صافي الربح (الخسارة) التشغيلية Net Operating Profit (Loss)
-	لا يوجد Nil	لا يوجد Nil	الخسائر المتراكمة / رأس المال المدفوع Accumulated Loss / Paid-Up Share Capital

Financial Results Form  
Kuwaiti Company (KWD)



نموذج نتائج البيانات المالية  
للشركات الكويتية (د.ك.)

شركة مساهمة كويتية عامة - رأسمالها ٥٢,٤٨٢,٢٧٥ دينار كويتي - مدفوع بالكامل - تأسست بتاريخ ١٢/٢/١٩٩٥ - سجل تجاري رقم: ٦٢٣٩٤  
Kuwait Public Shareholding Company - Paid Up Capital KD 53,482,275 - Established on 12/2/1995 - Commercial Registration No. 62394

الشرق - خالد بن الوليد - برج كيبكو - الدور ٣٣ - تليفون: ١١١/٢٠٢٠٢٠٠٠ +٩٦٥ فاكس ١٠١ ٢٠٢٠٢٠٠ +٩٦٥ ص.ب: ٢٣٨٣ الصفاة الرمز البريدي ١٣٠٢٤ الكويت  
Al Sharq - Khalid bin Al-Waleed St. - KIPCO Tower, 33th Floor Tel: +965 220 20 100/111 Fax: +965 220 20 101 - P.O. Box: 2383 Safat 13024 Kuwait

www.boubyan.com





شركة بوبيان للبتروكيماويات (ش.م.ك.ع.)  
BOUBYAN PETROCHEMICAL Co. (K.S.C.P)

التغيير (%)	الربع الثاني المقارن	الربع الثاني الحالي	البيان
Change (%)	Second quarter Comparative Period	Second quarter Current Period	Statement
	2019-10-31	2020-10-31	
130%	1,122,288	2,584,085	صافي الربح (الخسارة) الخاص بمساهمي الشركة الأم Net Profit (Loss) represents the amount attributable to the owners of the parent Company
134%	2.19	5.12	ربحية (خسارة) السهم الأساسية والمخفضة Basic & Diluted Earnings per Share
(14%)	19,726,801	16,870,694	إجمالي الإيرادات التشغيلية Total Operating Revenue
(45%)	8,797,416	4,844,312	صافي الربح (الخسارة) التشغيلية Net Operating Profit (Loss)

• Not Applicable for first Quarter

• لا ينطبق على الربع الأول

Increase/Decrease in Net Profit (Loss) is due to	سبب ارتفاع/انخفاض صافي الربح (الخسارة)
Increase in net profit is mainly due to reversal of ECL provisions	تعود الزيادة في صافي الربح بشكل رئيسي إلى عكس مخصصات الخسائر الائتمانية المتوقعة.
Total Revenue realized from dealing with related parties (value, KWD)	بلغ إجمالي الإيرادات من التعاملات مع الأطراف ذات الصلة (المبلغ د.ك.)
KWD 625,308	625,308 دينار كويتي
Total Expenditures incurred from dealing with related parties (value, KWD)	بلغ إجمالي المصروفات من التعاملات مع الأطراف ذات الصلة (المبلغ د.ك.)
KWD 241,952	241,952 دينار كويتي

Financial Results Form  
Kuwaiti Company (KWD)



2

نموذج نتائج البيانات المالية  
للشركات الكويتية (د.ك.)

شركة مساهمة كويتية عامة - رأسمالها ٥٢,٤٨٢,٢٧٥ دينار كويتي - مدفوع بالكامل - تأسست بتاريخ ١٢/٢/١٩٩٥ - سجل تجاري رقم: ٦٢٣٩٤  
Kuwait Public Shareholding Company - Paid Up Capital KD 53,482,275 - Established on 12/2/1995 - Commercial Registration No. 62394

الشرق - خالد بن الوليد - برج كيبكو - الدور ٣٣ - تليفون: ١١١/٢٠ ٢٢٠ ٩٦٥ + فاكس ١٠١ ٢٠ ٢٢٠ ٩٦٥ + ص.ب: ٢٣٨٣ الصفاة الرمز البريدي ١٣٠٢٤ الكويت  
Al Sharq - Khalid bin Al-Waleed St. - KIPCO Tower, 33th Floor Tel: +965 220 20 100/111 Fax: +965 220 20 101 - P.O. Box: 2383 Safat 13024 Kuwait

www.boubyan.com

AK



شركة بوبيان للبتروكيماويات (ش.م.ك.ع.)  
BOUBYAN PETROCHEMICAL Co. (K.S.C.P)

Corporate Actions		استحقاقات الاسهم (الاجراءات المؤسسية)	
النسبة	القيمة		
-	لا يوجد Nil		توزيعات نقدية Cash Dividends
-	لا يوجد Nil		توزيعات أسهم منحة Bonus Share
-	لا يوجد Nil		توزيعات أخرى Other Dividend
-	لا يوجد Nil		عدم توزيع أرباح No Dividends
-	لا يوجد Nil	علاوة الإصدار Issue Premium	زيادة رأس المال Capital Increase
-	لا يوجد Nil		تخفيض رأس المال Capital Decrease

The Company's comments in case the auditor has concerns or a qualified opinion	تعقيب الشركة في حال قيام مراقب الحسابات بإبداء ملاحظات أو تحفظات
None	لا يوجد

ختم الشركة Company Seal	التوقيع Signature	المسمى الوظيفي Title	الاسم Name
		الرئيس التنفيذي للإستراتيجية و المالية CSFO	نواف ارحمه سالم ارحمه Nawaf Arhamah

Attach a copy of the financial statements approved by the Board of Directors and the approved auditor's report

يجب ارفاق نسخة البيانات المالية المعتمدة من مجلس الإدارة وتقرير مراقب الحسابات المعتمد

تقرير المراجعة حول المعلومات المالية المرحلية المكثفة المجمعة  
إلى حضرات السادة أعضاء مجلس الإدارة  
شركة بوبيان للبتروكيماويات ش.م.ك.ع.

مقدمة

لقد راجعنا بيان المركز المالي المرحلي المكثف المجمع المرفق لشركة بوبيان للبتروكيماويات ش.م.ك.ع. ("الشركة الأم") وشركاتها التابعة (بشار إليها معاً بـ "المجموعة") كما في 31 أكتوبر 2020، وبياني الأرباح أو الخسائر والدخل الشامل المرحليين المكثفين المجمعين المتعلقين به لفترتي الثلاثة أشهر والستة أشهر المنتهيتين بذلك التاريخ، وبياني التغيرات في حقوق الملكية والتدفقات النقدية المرحليين المكثفين المجمعين المتعلقين به لفترة الستة أشهر المنتهية بذلك التاريخ. إن الإدارة هي المسؤولة عن إعداد هذه المعلومات المالية المرحلية المكثفة المجمعة وعرضها وفقاً لمعيار المحاسبة الدولي 34: التقرير المالي المرحلي. إن مسؤوليتنا هي التعبير عن نتيجة مراجعتنا لهذه المعلومات المالية المرحلية المكثفة المجمعة.

نطاق المراجعة

لقد قمنا بمراجعتنا وفقاً للمعيار الدولي 2410 "مراجعة المعلومات المالية المرحلية المنفذة من قبل مراقب الحسابات المستقل للمجموعة" المتعلق بمهام المراجعة. تتضمن مراجعة المعلومات المالية المرحلية توجيه الاستفسارات بصفة رئيسية إلى الموظفين المسؤولين عن الأمور المالية والمحاسبية وتطبيق الإجراءات التحليلية والإجراءات الأخرى للمراجعة. إن نطاق المراجعة أقل بشكل كبير من نطاق التدقيق الذي يتم وفقاً لمعايير التدقيق الدولية وعليه، فإنه لا يمكننا الحصول على تأكيد بأننا على علم بكافة الأمور الهامة التي يمكن تحديدها في التدقيق. وبالتالي فإننا لا نبيدي رأياً يتعلق بالتدقيق.

النتيجة

استناداً إلى مراجعتنا، فإنه لم يرد إلى علمنا ما يستوجب الاعتقاد بأن المعلومات المالية المرحلية المكثفة المجمعة المرفقة لم يتم إعدادها، من جميع النواحي المادية، وفقاً لمعيار المحاسبة الدولي 34.

تقرير حول المتطلبات القانونية والرقابية الأخرى

إضافة إلى ذلك، واستناداً إلى مراجعتنا، فإن المعلومات المالية المرحلية المكثفة المجمعة متفقة مع ما هو وارد في الدفاتر المحاسبية للشركة الأم. حسبما وصل إليه علمنا واعتقادنا فإنه لم يرد إلى علمنا وجود أية مخالفات لقانون الشركات رقم 1 لسنة 2016 والتعديلات اللاحقة له ولانحته التنفيذية والتعديلات اللاحقة لها، أو لعقد التأسيس وللنظام الأساسي للشركة الأم، خلال فترة الستة أشهر المنتهية في 31 أكتوبر 2020 على وجه قد يكون له تأثيراً مادياً على نشاط الشركة الأم أو مركزها المالي.

نبين أيضاً أنه خلال مراجعتنا، وحسبما وصل إليه علمنا واعتقادنا، لم يرد إلى علمنا وجود أية مخالفات لأحكام القانون رقم 7 لسنة 2010 في شأن هيئة أسواق المال والتعليمات المتعلقة به خلال فترة الستة أشهر المنتهية في 31 أكتوبر 2020 على وجه قد يكون له تأثيراً مادياً على نشاط الشركة الأم أو مركزها المالي.

بدر عادل العبد الجادر

سجل مراقبي الحسابات رقم 207 فئة أ

إرنست ويونغ

العيان والعصيمي وشركاهم

13 ديسمبر 2020

الكويت



شركة بوبيان للبتر وكيمائيات ش.م.ك.ع. وشركاتها التابعة

بيان الأرباح أو الخسائر المرحلي المكثف المجمع (غير مدقق)  
للفترة المنتهية في 31 أكتوبر 2020

السنة أشهر المنتهية في 31 أكتوبر		الثلاثة أشهر المنتهية في 31 أكتوبر		إيضاحات	
2019	2020	2019	2020		
دينار كويتي	دينار كويتي	دينار كويتي	دينار كويتي		
24,093,188	<b>19,715,970</b>	12,352,151	<b>10,141,114</b>	3	بيع بضاعة
(18,922,678)	<b>(15,859,788)</b>	(9,955,835)	<b>(8,114,596)</b>		تكلفة البضاعة المباعة
5,170,510	<b>3,856,182</b>	2,396,316	<b>2,026,518</b>		مجمّل الربح من بيع البضاعة
13,056,399	<b>10,694,337</b>	4,542,972	<b>4,007,938</b>	3	رسوم دراسية
(5,380,083)	<b>(6,710,937)</b>	(2,092,041)	<b>(3,911,786)</b>		تكاليف دراسية
7,676,316	<b>3,983,400</b>	2,450,931	<b>96,152</b>		صافي الإيرادات من الأنشطة التعليمية
232,676	<b>338,504</b>	-	-		إيرادات توزيعات أرباح
1,807,452	<b>1,450,260</b>	1,204,428	<b>815,951</b>		إيرادات أخرى
(1,897)	<b>(328,639)</b>	(184,009)	<b>(169,894)</b>		صافي خسارة الاستثمارات في أوراق مالية
-	<b>8,711,955</b>	-	<b>6,969,564</b>	6	رد خسائر الائتمان المتوقعة لتوزيعات أرباح مستحقة
4,250,551	<b>3,887,727</b>	2,639,360	<b>1,879,925</b>	8	حصة في نتائج شركات زميلة
-	<b>(4,250,000)</b>	-	<b>(4,250,000)</b>	9	انخفاض قيمة موجودات غير ملموسة
(7,606,601)	<b>(7,814,594)</b>	(3,667,337)	<b>(2,807,949)</b>	10	مصروفات عمومية وإدارية
(4,550,611)	<b>(2,789,760)</b>	(2,410,219)	<b>(1,184,088)</b>		تكاليف تمويل
36,063	<b>112,060</b>	40,780	<b>51,030</b>		فروق تحويل عملات أجنبية
7,014,459	<b>7,157,095</b>	2,470,250	<b>3,427,209</b>		الربح قبل الضرائب
(33,426)	<b>(59,346)</b>	(10,463)	<b>(21,541)</b>		الضرائب
6,981,033	<b>7,097,749</b>	2,459,787	<b>3,405,668</b>		ربح الفترة
3,324,564	<b>5,103,929</b>	1,122,288	<b>2,584,085</b>		الخاص بـ:
3,656,469	<b>1,993,820</b>	1,337,499	<b>821,583</b>		مساهمي الشركة الأم
6,981,033	<b>7,097,749</b>	2,459,787	<b>3,405,668</b>		الحصص غير المسيطرة
6.42 فلس	<b>10.12 فلس</b>	2.19 فلس	<b>5.12 فلس</b>	4	ربحية السهم الأساسية والمخفضة الخاصة بمساهمي الشركة الأم

إن الإيضاحات المرفقة من 1 إلى 19 تشكل جزءاً من هذه المعلومات المالية المرحلية المكثفة المجمع.

شركة بوبيان للبتر وكيموايات ش.م.ك.ع. وشركاتها التابعة

بيان الدخل الشامل المرحلي المكثف المجمع (غير مدقق)  
للفترة المنتهية في 31 أكتوبر 2020

الستة أشهر المنتهية في 31 أكتوبر		الثلاثة أشهر المنتهية في 31 أكتوبر		إيضاحات
2019	2020	2019	2020	
دينار كويتي	دينار كويتي	دينار كويتي	دينار كويتي	
6,981,033	<b>7,097,749</b>	2,459,787	<b>3,405,668</b>	ربح الفترة
				(خسائر) إيرادات شاملة أخرى:
				(خسائر) إيرادات شاملة أخرى قد يتم إعادة تصنيفها إلى الأرباح أو الخسائر في فترات لاحقة:
				فروق تحويل عملات أجنبية ناتجة من تحويل عمليات أجنبية
12,415	(209,594)	(20,086)	(26,557)	حصاة في الإيرادات الشاملة الأخرى
-	<b>28,636</b>	-	<b>21,014</b>	لشركات زميلة
				صافي (الخسائر) الإيرادات الشاملة الأخرى التي قد يتم إعادة تصنيفها إلى الأرباح أو الخسائر في فترات لاحقة
12,415	(180,958)	(20,086)	(5,543)	
				إيرادات (خسائر) شاملة أخرى لن يتم إعادة تصنيفها إلى الأرباح أو الخسائر في فترات لاحقة:
				صافي الربح (الخسارة) من أدوات حقوق ملكية مصنفة بالقيمة العادلة من خلال الإيرادات الشاملة الأخرى
(7,057,863)	(1,355,053)	(9,072,472)	<b>4,231,792</b>	فروق تحويل عملات أجنبية من الجزء الفعلي لأدوات تحوط
208,116	<b>2,078,337</b>	193,352	<b>130,786</b>	حصاة في إيرادات (خسائر) شاملة أخرى
424,494	(231,928)	12,180	<b>13,756</b>	لشركات زميلة
				صافي الإيرادات (الخسائر) الشاملة الأخرى التي لن يتم إعادة تصنيفها إلى الأرباح أو الخسائر في فترات لاحقة
(6,425,253)	<b>491,356</b>	(8,866,940)	<b>4,376,334</b>	
(6,412,838)	<b>310,398</b>	(8,887,026)	<b>4,370,791</b>	إيرادات (خسائر) شاملة أخرى للفترة
568,195	<b>7,408,147</b>	(6,427,239)	<b>7,776,459</b>	إجمالي الإيرادات (الخسائر) الشاملة للفترة
				الخاصة بـ:
(3,088,274)	<b>5,373,710</b>	(7,764,738)	<b>6,939,171</b>	مساهمي الشركة الأم
3,656,469	<b>2,034,437</b>	1,337,499	<b>837,288</b>	الحصص غير المسيطرة
568,195	<b>7,408,147</b>	(6,427,239)	<b>7,776,459</b>	

إن الإيضاحات المرفقة من 1 إلى 19 تشكل جزءاً من هذه المعلومات المالية المرحلية المكثفة المجمع.



شركة بوبيان للبتر وكيمائيات ش.م.ك.ع. وشركاتها التابعة

بيان المركز المالي المرحلي المكثف المجمع (غير مدقق)  
كما في 31 أكتوبر 2020

31 أكتوبر 2019 دينار كويتي	(مدققة) 30 أبريل 2020 دينار كويتي	31 أكتوبر 2020 دينار كويتي	إيضاحات	
39,386,399	46,979,935	29,549,593	5	الموجودات
25,597,020	40,308,733	18,579,569	6	النقد والودائع قصيرة الأجل
6,317,362	5,753,121	7,651,444		مدينون ومدفوعات مقدماً
367,062,237	347,612,835	345,929,143	7	مخزون
58,727,887	51,952,763	53,751,130	8	استثمارات في أوراق مالية
58,817,894	58,755,236	56,856,586		استثمار في شركات زميلة
18,062,222	14,596,878	10,190,554	9	ممتلكات ومنشآت ومعدات
				موجودات غير ملموسة
<u>573,971,021</u>	<u>565,959,501</u>	<u>522,508,019</u>		إجمالي الموجودات
				المطلوبات وحقوق الملكية
				المطلوبات
93,439,731	129,652,951	111,538,351		قروض محددة الأجل
154,926,458	135,395,072	119,096,833		دائنو تمويل إسلامي
-	-	6,825,614	5	حسابات مكشوفة لدى البنوك
37,926,549	39,158,025	37,769,002		دائنون ومصرفات مستحقة
<u>286,292,738</u>	<u>304,206,048</u>	<u>275,229,800</u>		إجمالي المطلوبات
				حقوق الملكية
53,482,275	53,482,275	53,482,275		رأس المال
2,400,000	2,400,000	2,400,000		علاوة إصدار أسهم
(18,360,853)	(21,453,360)	(21,543,798)	12	أسهم خزينة
5,732,086	5,732,086	5,732,086	12	احتياطي أسهم خزينة
26,741,138	26,741,138	26,741,138		احتياطي اجباري
25,467,750	25,467,750	25,467,750		احتياطي اختياري
1,030,920	925,854	725,637		احتياطي تحويل عملات أجنبية
137,826,673	112,287,656	112,757,654		احتياطي القيمة العادلة
(3,292,856)	(3,360,513)	(3,360,513)		احتياطي آخر
12,647,800	21,146,009	8,597,611		أرباح مرحلة
<u>243,674,933</u>	<u>223,368,895</u>	<u>210,999,840</u>		حقوق الملكية الخاصة بمساهمي الشركة الام
44,003,350	38,384,558	36,278,379		الحصص غير المسيطرة
<u>287,678,283</u>	<u>261,753,453</u>	<u>247,278,219</u>		إجمالي حقوق الملكية
<u>573,971,021</u>	<u>565,959,501</u>	<u>522,508,019</u>		مجموع المطلوبات وحقوق الملكية

خالد علي الغانم  
(نائب رئيس مجلس الإدارة)

ديوس مبارك الدبوس  
(رئيس مجلس الإدارة)

إن الإيضاحات المرفقة من 1 إلى 19 تشكل جزءاً من هذه المعلومات المالية المرحلية المكثفة المجمعة.



Ernst & Young  
Al Aiban, Al Osaimi & Partners  
P.O. Box 74, Safat  
13001 Safat, Kuwait  
Baitak Tower, 18–20th Floor  
Safat Square  
Ahmed Al Jaber Street  
Kuwait

Tel: +965 2295 5000 /  
+965 2295 2880  
Fax: +965 2245 6419

www.ey.com

## **REPORT ON REVIEW OF INTERIM CONDENSED CONSOLIDATED FINANCIAL INFORMATION TO THE BOARD OF DIRECTORS OF BOUBYAN PETROCHEMICAL COMPANY K.S.C.P.**

### *Introduction*

We have reviewed the accompanying interim condensed consolidated statement of financial position of Boubyan Petrochemical Company K.S.C.P. (the “Parent Company”) and its subsidiaries (collectively, the “Group”) as at 31 October 2020, and the related interim condensed consolidated statement of profit or loss and interim condensed consolidated statement of comprehensive income for the three-month and six-month periods then ended and the related interim condensed consolidated statement of changes in equity and interim condensed consolidated statement of cash flows for the six-month period then ended. Management is responsible for the preparation and presentation of this interim condensed consolidated financial information in accordance with International Accounting Standard 34 *Interim Financial Reporting* (“IAS 34”). Our responsibility is to express a conclusion on this interim condensed consolidated financial information based on our review.

### *Scope of Review*

We conducted our review in accordance with International Standard on Review Engagements 2410, “*Review of Interim Financial Information Performed by the Independent Auditor of the Entity*”. A review of interim financial information consists of making inquiries, primarily of persons responsible for financial and accounting matters, and applying analytical and other review procedures. A review is substantially less in scope than an audit conducted in accordance with International Standards on Auditing and consequently does not enable us to obtain assurance that we would become aware of all significant matters that might be identified in an audit. Accordingly, we do not express an audit opinion.

### *Conclusion*

Based on our review, nothing has come to our attention that causes us to believe that the accompanying interim condensed consolidated financial information is not prepared, in all material respects, in accordance with IAS 34.

### **Report on Other Legal and Regulatory Requirements**

Furthermore, based on our review, the interim condensed consolidated financial information is in agreement with the books of account of the Parent Company. We further report that, to the best of our knowledge and belief, we have not become aware of any violations of the Companies Law No. 1 of 2016, as amended, and its executive regulations, as amended, or of the Parent Company’s Memorandum of Incorporation and Articles of Association, during the six-month period ended 31 October 2020, that might have had a material effect on the business of the Parent Company or on its financial position.

We further report that, during the course of our review, to the best of our knowledge and belief, we have not become aware of any violations of the provisions of Law No. 7 of 2010 concerning the Capital Markets Authority and its related regulations during the six-month period ended 31 October 2020, that might have had a material effect on the business of the Parent Company or on its financial position.

BADER A. AL-ABDULJADER

LICENCE NO. 207 A

EY

AL AIBAN, AL OSAIMI & PARTNERS

13 December 2020

Kuwait

Boubyan Petrochemical Company K.S.C.P. and its Subsidiaries

INTERIM CONDENSED CONSOLIDATED STATEMENT OF PROFIT OR LOSS

(UNAUDITED)

For the period ended 31 October 2020

	Notes	Three months ended		Six months ended	
		31 October		31 October	
		2020	2019	2020	2019
		KD	KD	KD	KD
Sale of goods	3	<b>10,141,114</b>	12,352,151	<b>19,715,970</b>	24,093,188
Cost of goods sold		<b>(8,114,596)</b>	(9,955,835)	<b>(15,859,788)</b>	(18,922,678)
<b>Gross profit from sale of goods</b>		<b>2,026,518</b>	2,396,316	<b>3,856,182</b>	5,170,510
Tuition fees	3	<b>4,007,938</b>	4,542,972	<b>10,694,337</b>	13,056,399
Tuition costs		<b>(3,911,786)</b>	(2,092,041)	<b>(6,710,937)</b>	(5,380,083)
<b>Net revenue from educational activities</b>		<b>96,152</b>	2,450,931	<b>3,983,400</b>	7,676,316
Dividend income		-	-	<b>338,504</b>	232,676
Other income		<b>815,951</b>	1,204,428	<b>1,450,260</b>	1,807,452
Net loss on investment securities		<b>(169,894)</b>	(184,009)	<b>(328,639)</b>	(1,897)
Reversal of expected credit losses on dividends receivable	6	<b>6,969,564</b>	-	<b>8,711,955</b>	-
Share of results of associates	8	<b>1,879,925</b>	2,639,360	<b>3,887,727</b>	4,250,551
Impairment of intangible assets	9	<b>(4,250,000)</b>	-	<b>(4,250,000)</b>	-
General and administrative expenses	10	<b>(2,807,949)</b>	(3,667,337)	<b>(7,814,594)</b>	(7,606,601)
Finance costs		<b>(1,184,088)</b>	(2,410,219)	<b>(2,789,760)</b>	(4,550,611)
Foreign exchange differences		<b>51,030</b>	40,780	<b>112,060</b>	36,063
<b>PROFIT BEFORE TAX</b>		<b>3,427,209</b>	2,470,250	<b>7,157,095</b>	7,014,459
Taxation		<b>(21,541)</b>	(10,463)	<b>(59,346)</b>	(33,426)
<b>PROFIT FOR THE PERIOD</b>		<b>3,405,668</b>	2,459,787	<b>7,097,749</b>	6,981,033
<b>Attributable to:</b>					
Equity holders of the Parent Company		<b>2,584,085</b>	1,122,288	<b>5,103,929</b>	3,324,564
Non-controlling interests		<b>821,583</b>	1,337,499	<b>1,993,820</b>	3,656,469
		<b>3,405,668</b>	2,459,787	<b>7,097,749</b>	6,981,033
<b>BASIC AND DILUTED EARNINGS PER SHARE ATTRIBUTABLE TO EQUITY HOLDERS OF THE PARENT COMPANY</b>	4	<b>5.12 fils</b>	2.19 fils	<b>10.12 fils</b>	6.42 fils

The attached notes 1 to 19 form part of this interim condensed consolidated financial information.



Boubyan Petrochemical Company K.S.C.P. and its Subsidiaries

INTERIM CONDENSED CONSOLIDATED STATEMENT OF COMPREHENSIVE INCOME (UNAUDITED)

For the period ended 31 October 2020

	Notes	Three months ended		Six months ended	
		31 October		31 October	
		2020	2019	2020	2019
		KD	KD	KD	KD
<b>PROFIT FOR THE PERIOD</b>		<b>3,405,668</b>	2,459,787	<b>7,097,749</b>	6,981,033
<b>Other comprehensive (loss) income</b>					
<i>Other comprehensive (loss) income that may be reclassified to profit or loss in subsequent periods:</i>					
Exchange differences on translation of foreign operations		(26,557)	(20,086)	(209,594)	12,415
Share of other comprehensive income of associates	8	21,014	-	28,636	-
<b>Net other comprehensive (loss) income that may be reclassified to profit or loss in subsequent periods</b>		<b>(5,543)</b>	(20,086)	<b>(180,958)</b>	12,415
<i>Other comprehensive income (loss) that will not be reclassified to profit or loss in subsequent periods:</i>					
Net gain (loss) on equity instruments designated at FVOCI		4,231,792	(9,072,472)	(1,355,053)	(7,057,863)
Exchange differences on effective portion of hedging instruments		130,786	193,352	2,078,337	208,116
Share of other comprehensive income (loss) of associates	8	13,756	12,180	(231,928)	424,494
<b>Net other comprehensive income (loss) that will not be reclassified to profit or loss in subsequent periods</b>		<b>4,376,334</b>	(8,866,940)	<b>491,356</b>	(6,425,253)
<b>Other comprehensive income (loss) for the period</b>		<b>4,370,791</b>	(8,887,026)	<b>310,398</b>	(6,412,838)
<b>TOTAL COMPREHENSIVE INCOME (LOSS) FOR THE PERIOD</b>		<b>7,776,459</b>	(6,427,239)	<b>7,408,147</b>	568,195
<b>Attributable to:</b>					
Equity holders of the Parent Company		6,939,171	(7,764,738)	5,373,710	(3,088,274)
Non-controlling interests		837,288	1,337,499	2,034,437	3,656,469
		<b>7,776,459</b>	(6,427,239)	<b>7,408,147</b>	568,195


The attached notes 1 to 19 form part of this interim condensed consolidated financial information.


Boubyan Petrochemical Company K.S.C.P. and its Subsidiaries

INTERIM CONDENSED CONSOLIDATED STATEMENT OF FINANCIAL POSITION (UNAUDITED)

As at 31 October 2020

		31 October 2020 KD	(Audited) 30 April 2020 KD	31 October 2019 KD
<b>ASSETS</b>				
Cash and short-term deposits	5	29,549,593	46,979,935	39,386,399
Accounts receivable and prepayments	6	18,579,569	40,308,733	25,597,020
Inventories		7,651,444	5,753,121	6,317,362
Investment securities	7	345,929,143	347,612,835	367,062,237
Investment in associates	8	53,751,130	51,952,763	58,727,887
Property, plant and equipment		56,856,586	58,755,236	58,817,894
Intangible assets	9	10,190,554	14,596,878	18,062,222
<b>TOTAL ASSETS</b>		<b>522,508,019</b>	<b>565,959,501</b>	<b>573,971,021</b>
<b>LIABILITIES AND EQUITY</b>				
<b>LIABILITIES</b>				
Term loans		111,538,351	129,652,951	93,439,731
Islamic finance payables		119,096,833	135,395,072	154,926,458
Bank overdrafts	5	6,825,614	-	-
Accounts payable and accruals		37,769,002	39,158,025	37,926,549
<b>Total liabilities</b>		<b>275,229,800</b>	<b>304,206,048</b>	<b>286,292,738</b>
<b>EQUITY</b>				
Share capital		53,482,275	53,482,275	53,482,275
Share premium		2,400,000	2,400,000	2,400,000
Treasury shares	12	(21,543,798)	(21,453,360)	(18,360,853)
Treasury shares reserve	12	5,732,086	5,732,086	5,732,086
Statutory reserve		26,741,138	26,741,138	26,741,138
Voluntary reserve		25,467,750	25,467,750	25,467,750
Foreign currency translation reserve		725,637	925,854	1,030,920
Fair value reserve		112,757,654	112,287,656	137,826,673
Other reserve		(3,360,513)	(3,360,513)	(3,292,856)
Retained earnings		8,597,611	21,146,009	12,647,800
<b>Equity attributable to the holders of the Parent Company</b>		<b>210,999,840</b>	<b>223,368,895</b>	<b>243,674,933</b>
Non-controlling interests		36,278,379	38,384,558	44,003,350
<b>Total equity</b>		<b>247,278,219</b>	<b>261,753,453</b>	<b>287,678,283</b>
<b>TOTAL LIABILITIES AND EQUITY</b>		<b>522,508,019</b>	<b>565,959,501</b>	<b>573,971,021</b>

  
Dabbous M. Al-Dabbous  
Chairman

  
Khaled A. Al-Ghanim  
Deputy Chairman

The attached notes 1 to 19 form part of this interim condensed consolidated financial information.